民國一〇〇年度年報

# PEGATRON

和碩聯合科技股份有限公司

股票代號

4938

## 一、本公司發言人、代理發言人：

**發言人姓名:** 林秋炭
**職 稱:** 財務長
**聯絡電話:** (02) 8143-9001
**電子郵件信箱:** ir@pegatroncorp.com

**代理發言人:** 蔡明純
**職 稱:** 投資人關係課 副理
**聯絡電話:** (02) 8143-9001
**電子郵件信箱:** ir@pegatroncorp.com

## 二、總公司之地址及電話：

地 址：台北市北投區立功街 76 號 5 樓
電 話：(02) 8143-9001

## 三、股票過戶機構之名稱、地址、網址及電話：

名 稱：大華證券股份有限公司股務代理部　地 址：台北市重慶南路一段 2 號 5 樓
網 址：https://www.toptrade.com　電 話：(02) 2389-2999

## 四、最近年度財務報告簽證會計師姓名、事務所名稱、地址、網址及電話：

會計師姓名：馬國柱會計師、林琬琬會計師
事務所名稱：安侯建業聯合會計師事務所　地 址：台北市信義路五段 7 號 68 樓
網 址：http://www.kpmg.com.tw　電 話：(02) 8101-6666

## 五、海外有價證券掛牌買賣之交易場所名稱及查詢該海外有價證券資訊方式：

有價證券名稱：海外存託憑證
盧森堡證券交易所：http://www.bourse.lu/
有價證券名稱：海外可轉換公司債
新加坡證券交易所：http://www.sgx.com/

**公司網址：**http://www.pegatroncorp.com/

# 目錄


壹、 致股東報告書 …… 1

貳、 公司簡介 …… 3
一、設立日期 …… 3
二、公司沿革 …… 3

參、 公司治理報告
一、公司組織 …… 6
二、董事、監察人及總經理、副總經理、協理及各部門與分支機構主管資料 …… 8
三、公司治理運作情形 …… 24
四、會計師公費資訊 …… 34
五、更換會計師資訊 …… 34
六、公司之董事長、總經理、負責財務或會計事務之經理人，最近一年內曾任職於簽證會計師所屬事務所或其關係企業者 …… 34
七、董事、監察人、經理人及持股比例超過百分之十之股東股權移轉及股權質押變動情形 …… 35
八、持股比例占前十大股東間互為財務會計準則公報第六號關係人關係之資訊 35
九、公司、公司之董事、監察人、經理人及公司直接或間接控制之事業對同一轉投資事業之持股數，並合併計算綜合持股 …… 36

肆、 募資情形
一、資本及股份 …… 37
二、公司債辦理情形 …… 42
三、特別股辦理情形 …… 44
四、海外存託憑證辦理情形 …… 44
五、員工認股權憑證辦理情形 …… 44
六、併購（包括合併、收購及分割）辦理情形 …… 45
七、資金運用計畫執行情形 …… 46

伍、 營運概況
一、業務內容 …… 47
二、市場及產銷概況 …… 55
三、從業員工 …… 61
四、環保支出資訊 …… 62
五、勞資關係 …… 62
六、重要契約 …… 63

**陸、 財務概況**

一、最近五年度簡明資產負債表及損益表 ……65
二、最近五年度財務分析……67
三、最近年度財務報告之監察人審查報告 ……69
四、最近年度財務報表……72
五、最近年度母子公司合併財務報表……72
六、公司及其關係企業如有發生財務週轉困難情事，對本公司財務狀況之影響 72

**柒、 財務狀況及經營結果之檢討分析與風險事項**

一、財務狀況……73
二、經營結果……74
三、現金流量……74
四、最近年度重大資本支出對財務業務之影響 ……75
五、最近年度轉投資政策、其獲利或虧損之主要原因、改善計畫及未來一年投資計畫……75
六、風險事項分析評估……75
七、其他重要事項……77

**捌、 特別記載事項**

一、關係企業相關資料……78
二、最近年度及截至年報刊印日止，私募有價證券辦理情形 ……78
三、最近年度及截至年報刊印日止，子公司持有或處分本公司股票情形 ……78
四、其他必要補充說明事項……78
五、最近年度及截至年報刊印日止，發生證券交易法第三十六條第二項第二款所定對股東權益或證券價格有重大影響之事項 ……78

## 壹、 致股東報告書

各位股東女士、先生：

民國一〇〇年對和碩來說，是充滿變數與挑戰的一年。和碩於民國九十九年六月正式掛牌上市後，更加積極調整產品組合及開發新客戶，然而因部分主要客戶調整供應商策略，加上日本海嘯與泰國水患造成產業供應鏈的混亂，以及歐債危機遲遲未獲得有效的解決等外在環境的不利因素影響下，使和碩面臨了成立以來最嚴峻的挑戰。和碩為了適應未來的發展，並尋找新的成長動力，再次展開組織的調整與策略整合，並積極布局關係企業，以達到垂直整合的綜效，為未來的成長預作準備。儘管在上半年我們面臨了首次的虧損，然而在我們積極的努力與內部調整下，下半年已開始漸入佳境，並有大幅度的好轉。過去一年我們在客戶的開發上，已獲得多家國際品牌廠商的認同與肯定，相信在我們積極地展現對和碩專注經營的決心，及全體員工的辛勤耕耘及努力之下，未來將延續這份成長動能，達成民國一〇一年的營運目標。茲將去年本公司經營績效及本年度之營運展望說明如下：

### 營運成果

民國一〇〇年度，和碩全年合併營收為新台幣 5,999 億元，較九十九年之 5,305 億元增加 694 億元，成長 13.1%，毛利率為 4.5%，歸屬母公司股東之稅後純益為 1.11 億元，較九十九年之 62.1 億減少約 61.0 億元，每股稅後盈餘為 0.05 元。營收以資訊產品類為主，其次為通訊與寬頻產品及消費性電子產品等，其中通訊與寬頻產品因有新產品的挹注，年營收成長幅度達一倍以上。

註:民國一〇〇年度未公開財務預測，故無預算達成情形。

### 技術發展與營運重點

和碩在 DMS(設計、製造、服務)的專業領域中，積極提供核心競爭能力給客戶: 從工業設計到機構工程設計,並結合精實的系統化生產製造能力,完整而有效率地滿足顧客的需求。產品發展方面，我們持續拓展產品組合及服務項目，除了主要的資訊產品外，我們亦持續擴展其他具成長性的通訊產品及消費性電子產品。截至民國一〇〇年底，非資訊產品的營收貢獻已攀增至年度營收之四成左右。

民國一〇〇年因應環境變化，我們重新審視組織，並陸續在組織與策略上作出改變:在產品線部分我們做了一些區隔，並針對新興產品如平板、Ultrabook 等區分出來，讓資源可以專注在同一產品領域。而在資材與供應鏈的管理上，透過統籌統購的運作，讓資源可以充分整合，以降低產品成本，達到最佳成效。在製造部分，我們做了流程上的改變，汰換部分的生產設備，並加強自動化製程，藉此提高生產效率。透過組織及流程上的調整與改變，和碩完成了轉型的初期任務，隨著全球經濟景氣逐漸回穩，我們將積極地投資與擴展業務量，對內強化營運效率之持續提升，對外亦注重風險管理之監控，以提高營運品質、管理效能，並確保公司能持續成長。

### 榮譽與企業社會責任

和碩的工業設計能力過去幾年履獲國內外設計大獎及客戶的一致肯定。民國一〇〇年，和碩設計團隊再度以產品包裝設計及展覽視覺規劃獲得了德國 iF 包裝設計獎及德國 iF 傳達設計獎之殊榮，同時，和碩也在 2011 台灣創新企業調查中榮獲創新企業百強，充分展現本公司創新設計的重要核心競爭能力。我們也以此為出發點，提供貼近客戶需求之全方位的服務，並期許以追求極致完美的態度為客戶創造更高之價值。

企業的永續發展與持續改善一直是和碩集團努力的目標與方向，民國一〇〇年我們順利

完成集團供應商 CSR(企業社會責任)稽核年度專案，以符合國際環保趨勢、客戶要求及供應商企業社會責任管理目標，並將企業責任的精神透過各種訓練與宣導，推廣至供應鏈。另外，除了持續協助客戶進行產品碳足跡與水足跡之計算，我們也努力完成集團溫室氣體盤查年度作業，並通過第三方驗證機構查證作業，順利取得公證單位之溫室氣體盤查外部聲明書，作為未來集團溫室氣體管理之重要資訊。此外，透過每年出版的和碩集團永續報告書，公開揭露包括經濟面、環境面與社會面向之運作現況及績效表現，同時也透過永續報告書公開揭露集團企業社會責任相關資訊，強化內部企業社會責任資訊管理業務。

**未來展望**

展望民國一〇一年，我們期望隨著舊客戶的回流以及新客戶的拓展，和碩持續朝著客戶多元化的目標前進，增進業務成長的動能。我們亦期許產品組合多樣化的策略可逐漸奏效，各產品線的出貨量達到規模經濟，降低單一產品季節性因素對公司營收及成本結構產生的影響，使營收保持穩定成長。此外，和碩也積極布局關係企業，期望發揮垂直整合的綜效，充分整合資源，降低產品成本，並提高生產效率。和碩經過過去幾年的努力耕耘，完成了轉型的初期任務，民國一〇一年我們將持續發揮設計、研發及製造的核心競爭力，展現和碩「領航未來」的企圖心，進一步拓展客戶及市場佔有率，為股東帶來獲利與成長。也期待蓄積多年的成長動能於今年開花結果，歡笑收割。

在此，謹代表和碩全體員工，感謝各位股東女士、先生對和碩的支持及鼓勵，我們將更努力使公司業績及競爭力持續繁榮與成長，相信必讓股東、客戶及員工共享一個豐碩的經營成果。

董　　事　　長：童子賢

總經理暨執行長：程建中

## 貳、 公司簡介

一、 設立日期：民國 96 年 6 月 27 日。

二、 公司沿革

96 年 06 月 和碩聯合科技(股)公司(以下簡稱本公司或和碩公司)設立完成，實收資本額為新台幣 1,000 千元。

96 年 11 月 現金增資新台幣 49,000 千元，實收資本額增至新台幣 50,000 千元。

97 年 01 月 發行新股 1,600,000 千股，受讓華碩電腦股份有限公司（以下簡稱華碩電腦）分割之代工事業相關營業，實收資本額增至新台幣 16,050,000 千元。

97 年 04 月 為有效整合企業資源，與 100 %子公司威碩電腦股份有限公司(以下簡稱威碩電腦）以吸收合併方式進行合併。

97 年 06 月 正式成為 EICC (Electronic Industry Code of Conduct)電子行業行為準則會員。

97 年 06 月 發行新股 279,628,141 股與華碩電腦 100%持股之子公司永碩聯合國際股份有限公司(以下簡稱永碩公司)進行股份轉換，股份轉換後永碩公司成為本公司 100 %持股之子公司，本公司實收資本額增至新台幣 18,846,281 千元。

97 年 12 月 手繪式電源管理裝置(Just Draw It)產品獲得 Red dot 產品設計大獎。

97 年 12 月 獲得 DNV(DET NORSKE VERITAS)所頒證的全球第一張能源使用產品(EuP, Energy using Product)符合性證書。

98 年 02 月 以美金 6,044,482 元併購 Top Quark Limited 股權，以對客戶提供更完整網通產品服務。

98 年 03 月 竹材應用與醋酸纖維板料於資訊電子產品之運用，獲得德國 iF 材質大獎。

98 年 04 月 完成全球第一份筆記型電腦的產品類別規則(Product Category Rule)，可作為全球業界申請第三類環境宣告(EPD, Environmental Product Declaration)之重要依據，並於國際性全球第三類環境宣告組織(GEDnet, Global TYPE III Environmental product Declarations Network)網站正式公告。

98 年 07 月 向華碩電腦取得其 100 %持有之華謙商貿(上海)有限公司股權，本公司得以進行大陸內銷接單業務，進而拓展中國大陸市場。

98 年 10 月 協助重要客戶獲得全球第一張由財團法人環境與發展基金會(EDF， Environment and Development Foundation)所頒證的筆記型電腦(N51V 系列)之第三類環境宣告(Environmental Product Declaration)證書。

98 年 10 月 協助重要客戶獲得全球第一張由 DNV (DET NORSKE VERITAS)所頒證的筆記型電腦(N51V 系列)之碳足跡認證(Carbon Footprint Certificate)。

98 年 10 月 Mini PC(Cape 7)、數位相框(Orbit)與 light bulbs 產品，獲得中國

iF 設計大獎。

98 年 11 月　盈餘轉增資 4,014,258 千元，實收資本額增至 22,860,539 千元。

98 年 12 月　因應組織精簡及降低管理成本，重要關係企業昌碩科技(上海)有限公司(以下簡稱昌碩科技)與恭碩電子科技(上海)有限公司(以下簡稱恭碩電子)進行合併，昌碩科技為合併後之存續公司。

98 年 12 月　為業務擴展需要，重要關係企業名碩電腦(蘇州)有限公司(以下簡稱名碩電腦)增資美金 34 百萬元。

98 年 12 月　98 年度協助客戶完成共計 55 項以上的產品獲得重要環保標章(如 EPEAT / EU Flower / Taiwan Green Mark 等)的認證。

99 年 01 月　本公司董事會與和碩國際投資股份有限公司(以下簡稱和碩投資)董事會依公司法第 128 條之 1 規定代行股東會職權通過本公司與和碩投資進行合併案，本公司與和碩投資合併後，係以本公司為存續公司，和碩投資為消滅公司。

99 年 03 月　補辦公開發行。

99 年 03 月　以聚乳酸(Polylactic acid, PLA)及醫療廢料聚碳酸酯(Polycarbonate)射出成型的合金(alloy)，獲得 2010 德國 iF 材質大獎。

99 年 05 月　以道茶、台灣設計師週展覽文宣，獲得 2010 德國 iF 視覺傳達金獎、2010 德國 iF 視覺傳達獎、2010 德國紅點設計獎。

99 年 06 月　發行新股 2,286,064 千股合併和碩投資，同時註銷已發行股份 2,286,054 千股，實收資本額增至新台幣 22,860,639 千元。

99 年 06 月　本公司股票於台灣證券交易所正式掛牌上市。

99 年 08 月　本公司於盧森堡證券交易所發行海外存託憑證。

99 年 09 月　依據永續性報告書指南(Global Reporting Initiative) G3 格式，獲得 DNV (DET NORSKE VERITAS)所頒發和聯集團 2009 年永續報告書之 A+認證。

99 年 09 月　獲得 DNV (DET NORSKE VERITAS)所頒發和聯集團主要製造廠區之 ISO 14064-1 溫室氣體組織型盤查認證。

99 年 11 月　本公司董事會通過註銷庫藏股 29,697,000 股，減資後實收資本額減為 22,563,669 千元。

99 年 11 月　協助重要客戶獲得全球第一台由 DNV (DET NORSKE VERITAS)所頒發的筆記型電腦之 PAS 2050 與 ISO 14067-1 碳足跡雙認證(Carbon Footprint Certificate)

99 年 11 月　以 Italia(框架式筆記型電腦)、California(創新製程筆記型電腦)、Lucid(平板式電腦)、九陽豆漿機，獲得 2010 德國 iF 產品設計獎、中國 iF 產品設計獎。

100 年 02 月　以 Paper PP Alloy (紙塑料)、施茶 (茶禮盒包裝)、Bloom (活動識別設計)、Light Fairy (LED 單車風衣)，獲得 2011 德國 iF 材質大獎、2011 德國 iF 包裝設計大獎、2011 德國 iF 傳達設計大獎、2011 德國 iF 產品設計大獎。

100 年 10 月 以 Present Perfect (展覽識別設計)及 Crease Light (摺燈包裝)獲得 2012 德國 iF 傳達設計獎及 2012 德國 iF 包裝設計獎。

100 年 11 月 榮獲經濟部工業局主辦，數位時代雜誌協辦之「2011 台灣創新企業調查」之企業百強。

101 年 02 月 本公司於新加坡證券交易所發行第一次海外無擔保可轉換公司債美金三億元。

101 年 03 月 以 13.3” New Age 手提電腦獲得 2012 德國紅點產品設計獎，並以 Crease Light (摺燈包裝)獲得 2012 德國紅點 Honorable Mentioned。

## 參、 公司治理報告

### 一、公司組織

組織結構

（截至民國一〇〇年十二月三十一日止）

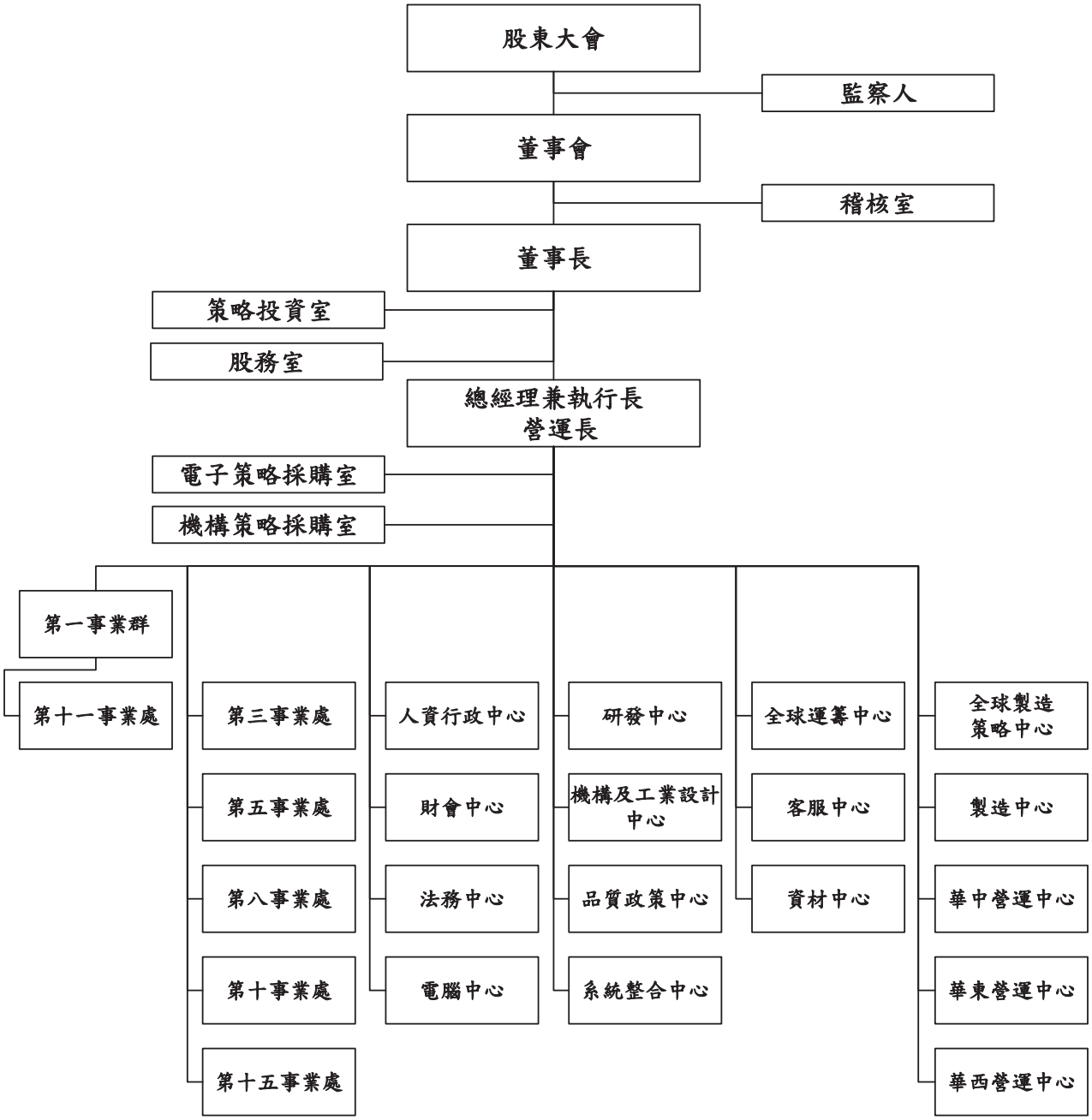

各主要部門所營業務

| 部門 | 主要職掌 |
| --- | --- |
| 董事會 | 對公司經營業務做成政策性指示及目標方針之訂定。 |
| 稽核室 | 針對主管機關及公司內部規章、流程、簽核等相關制度與執行，進行各項作業稽核並提供改善建議。 |
| 總經理兼執行長及營運長 | 執行「董事會」之決議，綜理公司一切事務。 |
| 策略投資室 | 針對公司願景與發展，統籌規劃與投資管理、產業分析等事宜。 |
| 股務室 | 規劃董事會、股東會召開及股務相關作業管理與執行。 |
| 電子策略採購室 | 公司各事業處電子料件之採購與成本計畫、專案、策略之導入與管理。 |
| 機構策略採購室 | 公司各事業處機構料件之採購與成本計畫、專案、策略之導入與管理。 |
| 華中營運中心 | 綜理華中營運中心規劃與管理等事宜。 |
| 華東營運中心 | 綜理華東營運中心規劃與管理等事宜。 |
| 華西營運中心 | 綜理華西營運中心規劃與管理等事宜。 |
| 製造中心 | 綜理製造、品保、工程單位之統籌規劃與管理。 |
| 資材中心 | 公司各事業處資源整合，及各項產品原、物料之採購與成本計劃、專案、策略之導入及管理。 |
| 品質政策中心 | 綜理品質系統運作與品質管理相關事宜。 |
| 全球製造策略中心 | 綜理歐洲與美洲製造單位之統籌規劃與管理。 |
| 全球運籌中心 | 綜理全球運籌事務之管理規劃。 |
| 客服中心 | 綜理全公司在全世界各地的海外客服據點之業務與服務。 |
| 研發中心 | 綜理全公司前瞻創新與模擬驗證技術研究開發，支援各事業單位所需之共通研發技術。 |
| 機構及工業設計中心 | 綜理全公司機構與工業設計之技術研究開發，並支援各事業單位產品設計專案及所需之相關研發技術。 |
| 人資行政中心 | 綜理全公司人資、行政、工務及環安規劃與執行。 |
| 財會中心 | 綜理全公司財務、會計、專案、稅務規劃與執行。 |
| 法務中心 | 綜理全公司契約相關事務、企業相關法律諮詢、紛爭解決與訴訟案件處理、技術授權談判、專利管理事務。 |
| 電腦中心 | 綜理全公司所有對內與對外之網路與系統規劃、整合與設計。 |
| 系統整合中心 | 負責企業資源系統專案管理整合與規劃。 |
| 第一事業群 | 綜理 NB 產品代工業務之設計、製造與服務。 |
| 第三事業處 | 綜理手持裝置及多媒體播放器產品代工業務之設計、製造與服務。 |
| 第五事業處 | 綜理大型客戶板卡、系統類產品代工業務之設計、製造與服務。 |
| 第八事業處 | 綜理中小型客戶板卡、系統類產品代工業務之設計、製造與服務。 |
| 第十事業處 | 綜理工業電腦產品等代工業務之設計、製造與服務。 |
| 第十一事業處 | 綜理交換器等網通產品代工業務之設計、製造與服務。 |
| 第十五事業處 | 綜理平板電腦代工業務之設計、製造與服務。 |

二、董事、監察人及總經理、副總經理、協理、各部門與分支機構主管資料。

（一）董事及監察人資料：

1. 董事及監察人資料

截至民國一〇一年三月三十一日止；單位：股；%

| 職稱 | 姓名 | 初次選任日期 | 選任日期(註1) | 任期(年) | 選任時持有股份 | | 現在持有股數 | | 配偶、未成年子女現在持有股份 | | 利用他人名義持有股份 | | 主要經(學)歷 | 目前兼任本公司及其他公司之職務 | 具配偶或二親等以內關係之其他主管、董事或監察人 | | |
|---|---|---|---|---|---|---|---|---|---|---|---|---|---|---|---|---|---|
| | | | | | 股數(股) | 持股比率(%) | 股數(股) | 持股比率(%) | 股數(股) | 持股比率(%) | 股數(股) | 持股比率(%) | | | 職稱 | 姓名 | 關係 |
| 董事長 | 童子賢 | 99/5/18 | 99/5/18 | 三年 | - | - | 91,717,309 | 4.06 | 19,517,291 | 0.86 | - | - | 台北科技大學電腦通訊與控制學所碩士<br>華碩電腦副總經理 | 和碩聯合科技(股)公司董事長暨總執行長、永碩聯合國際(股)公司董事長、景碩科技(股)公司董事長、華擎科技(股)公司董事、佳能企業(股)公司常務董事、捷揚光電(股)公司董事長、華瑋投資(股)公司董事長、華毓投資(股)公司董事、華旭投資(股)公司董事長、華永投資有限公司董事、華翔旅行社有限公司董事、華維投資有限公司董事、華惟國際有限公司董事、Pegatron Holding Ltd.董事、Unihan Holding Ltd.董事、Magnificent Brightness Ltd.董事、Casetek Holdings Ltd.董事、Protek Global Holdings Ltd.董事、Digitek Global Holdings Ltd.董事、Kinsus Corp.(USA)董事、Asus Holland Holding B.V.董事、AMA Holdings Ltd.董事、誠品(股)公司董事、華新科技(股)公司董事、爭鋒科技(股)公司董事、Powtek Holdings Limited 董事、晶碩光學(股)公司董事長、晶碩投資(股)公司董事長、海華科技(股)公司董事、財團法人國家文化藝術基金會董事、財團法人誠品文化藝術基金會董事長、Cotek Holdings Limited 董事、Casetek Holdings Limited(鎧勝控股)董事長、RIH-LI International Limited 董事、Mega Merit Limited 董事、誠品生活(股)公司董事 | - | - | - |
| 董事 | 徐世昌 | 99/5/18 | 99/5/18 | 三年 | - | - | 56,153,713 | 2.49 | 17,143,898 | 0.76 | - | - | 交通大學高階主管管理碩士(EMBA)<br>華碩電腦副總經理 | 和碩聯合科技(股)公司副董事長暨副總執行長、華擎科技(股)公司董事長、華毓投資(股)公司董事長、海華科技(股)公司董事長、Asuspower Corp.董事、Asiarock Technology Ltd.董事、Leader Insight Holding 董事、Calrock Holdings, LLC 董事、Firstplace International Limited 董事、永碩聯合國際(股)公司董事、華瑋投資(股)公司董事、華旭投資(股)公司董事、研華(股)公司董事、偉聯科技(股)公司董事、景碩科技(股)公司董事、祥碩科技(股)公司董事、聯合通商電子商務(股)公司董事長、醫療財團法人辜公亮基金會董事 | - | - | - |

| 職稱 | 姓名 | 初次選任日期 | 選任日期(註1) | 任期(年) | 選任時持有股份 | | 現在持有股數 | | 配偶、未成年子女現在持有股份 | | 利用他人名義持有股份 | | 主要經(學)歷 | 目前兼任本公司及其他公司之職務 | 具配偶或二親等以內關係之其他主管、董事或監察人 | | |
|---|---|---|---|---|---|---|---|---|---|---|---|---|---|---|---|---|---|
| | | | | | 股數(股) | 持股比率(%) | 股數(股) | 持股比率(%) | 股數(股) | 持股比率(%) | 股數(股) | 持股比率(%) | | | 職稱 | 姓名 | 關係 |
| 董事 | 程建中 | 99/5/18 | 99/5/18 | 三年 | - | - | 2,054,773 | 0.09 | 54,250 | 0.00 | - | - | 美國南加大電機工程所碩士<br>華碩電腦副總經理 | 和碩聯合科技(股)公司董事暨總經理暨執行長、永碩聯合國際(股)公司董事、安國國際科技(股)公司董事、華瑋投資(股)公司董事、華毓投資(股)公司董事、華旭投資(股)公司董事、海華科技(股)公司董事、Pegatron Czech s.r.o.董事、Pegatron USA 董事長、PEGATRON LOGISTIC SERVICE INC 董事 | - | - | - |
| 董事 | 劉克振 | 99/5/18 | 99/5/18 | 三年 | - | - | 161,490 | 0.01 | 17,801 | 0.00 | - | - | 交通大學電信工程系<br>研華(股)公司創辦人 | 研華(股)公司董事長、財團法人研華文教基 金會董事長、北京研華興業電子科技有限公司董事長、研華投資(股)公司董事長、研碩電腦(股)公司董事長、研華科技(中國)有限公司董事長、研華慧胜智能(上海)科技有限公司董事長、西安研華軟件有限公司董事長、柏眾網控(股)公司董事長、智翔科技(股)公司董事長、必陞科技(股)公司董事長、研華智能(股)公司董事長、研華先進國際(股)公司董事長、Advantech Japan Co.,Ltd.(AJP)董事長、研本投資(股)公司董事、財團法人華聚產業共同標準推動基 金會董事、艾訊(股)公司董事、科辰投資(股)公司董事、Advantech Europe B.V.(AEU)董事、Advantech Technology Co., Ltd.(ATC)董事、HK Advantech Technology Co., Ltd( (HK)ATC)董事、Advantech Automation Corp.(BVI)(AAC(BVI))董事、Advantech Automation Corp.(HK) Ltd.(AAC (HK))董事、Advantech Automation Advantech(H.K.) Technology Co., Ltd.(AHK)董事、Advantech Brasil S/A(ABR)董事、Advantech Co. Singapore Pte, Ltd. (ASG)董事、Advantech Corporation(ANA)董事、Advantech Europe Holding B.V.(AEUH)董事、AdvantechCo.,Malaysia Sdn.Bhd (AMY)董事、Advantech Poland Sp z.o.o(APL)董事、Advantech KR Co.,Ltd.董事、Lnnocore Holding Limmited董事、四零四科技(股)公司監察人、Advantech Corporation (Thailand) Co.,Ltd.董事、精鼎智能國際(股)公司董事 | - | - | - |

| 職稱 | 姓名 | 初次選任日期 | 選任日期(註1) | 任期(年) | 選任時持有股份 | | 現在持有股數 | | 配偶、未成年子女現在持有股份 | | 利用他人名義持有股份 | | 主要經(學)歷 | 目前兼任本公司及其他公司之職務 | 具配偶或二親等以內關係之其他主管、董事或監察人 | | |
|---|---|---|---|---|---|---|---|---|---|---|---|---|---|---|---|---|---|
| | | | | | 股數(股) | 持股比率(%) | 股數(股) | 持股比率(%) | 股數(股) | 持股比率(%) | 股數(股) | 持股比率(%) | | | 職稱 | 姓名 | 關係 |
| 董事 | 賈堅一 | 99/5/18 | 99/5/18 | 三年 | - | - | 20,186 | 0.00 | - | - | - | - | 台灣大學商學系<br>美國威斯康辛大學企管碩士<br>花旗銀行台北分行副總裁<br>永豐銀行個金事業群總經理 | 匯宏顧問(股)公司董事<br>欣銓科技(股)公司獨立董事 | - | - | - |
| 董事 | 陳長文 | 99/5/18 | 99/5/18 | 三年 | - | - | - | - | - | - | - | - | 台灣大學法律系<br>加拿大英屬哥倫比亞大學法學碩士<br>哈佛大學法學碩士<br>哈佛大學法學博士<br>財團法人海峽交流基金會副董事長、秘書長、董事 | 理律法律事務所所長暨執行合夥人、政治大學法學教授、中華民國紅十字會總會會長、亞洲水泥(股)公司董事、台灣諾華(股)公司董事 | - | - | - |
| 獨立董事 | 張忠本 | 99/5/18 | 99/5/18 | 三年 | - | - | - | - | - | - | - | - | 政治大學統計系<br>政治大學統計研究所<br>中華開發工業銀行副總經理<br>遠東紡織股份有限公司經理 | 聚鼎科技(股)公司榮譽董事長、遠東國際商銀獨立常務董事、金像電子(股)公司董事、瑞鼎科技(股)公司獨立董事、拓墣科技(股)公司董事 | - | - | - |
| 獨立董事 | 林全 | 99/5/18 | 99/5/18 | 三年 | - | - | - | - | - | - | - | - | 政治大學財政研究所<br>美國伊利諾大學經濟學博士<br>台北市政府財政局局長<br>行政院主計長<br>財政部部長<br>世界先進積體電路(股)公司董事長 | 台灣大學經濟系兼任教授、世界先進積體電路(股)公司董事、美亞產物保險(股)公司董事、台灣東洋藥品(股)公司董事、鎧勝控股有限公司獨立董事 | - | - | - |

| 職稱 | 姓名 | 初次選任日期 | 選任日期(註1) | 任期(年) | 選任時持有股份 | | 現在持有股數 | | 配偶、未成年子女現在持有股份 | | 利用他人名義持有股份 | | 主要經(學)歷 | 目前兼任本公司及其他公司之職務 | 具配偶或二親等以內關係之其他主管、董事或監察人 | | |
|---|---|---|---|---|---|---|---|---|---|---|---|---|---|---|---|---|---|
| | | | | | 股數(股) | 持股比率(%) | 股數(股) | 持股比率(%) | 股數(股) | 持股比率(%) | 股數(股) | 持股比率(%) | | | 職稱 | 姓名 | 關係 |
| 獨立董事 | 嚴長壽 | 99/5/18 | 99/5/18 | 三年 | - | - | - | - | - | - | - | - | 省立基隆高中<br>美國運通國際(股)公司總經理<br>圓山大飯店總經理<br>台灣觀光協會會長<br>亞太旅行協會理事<br>青年總裁協會亞太區副主席<br>世界傑出旅館系統亞洲區主席 | 亞都麗緻大飯店(股)公司董事長、麗緻管理顧問(股)公司負責人、財團法人建弘文教基金會董事、振興醫療財團法人董事會董事、財團法人純青社會福利基金會董事、財團法人台北市敦安社會福利基金會董事、醫療財團法人辜公亮基金會董事、財團法人黃達夫醫學教育促進基金會董事、學學文化創意基金會董事、龍應台文化基金會董事、龍顏基金會董事、財團法人台北市新生代社會福利事業基金會董事、財團法人趙廷箴文教基金會董事、新光產物保險(股)公司獨立董事、建國百年基金會董事、緯創人文基金會董事 | - | - | - |
| 監察人 | 董炯熙 | 99/5/18 | 99/5/18 | 三年 | - | - | - | - | 20,358 | 0.00 | - | - | 日本早稻田大學理工學部機械工程科<br>應華工業(股)公司董事長<br>應華精密科技(股)公司董事長<br>佳能企業(股)公司董事長<br>亞昕精密(股)公司董事長 | 能率集團總裁、佳能企業(股)公司常務董事、應華精密科技(股)公司董事、能率投資(股)公司董事長、TPK HOLDING CO., LTD. 獨立董事、誠研科技(股)公司董事、上奇科技(股)公司董事 | - | - | - |
| 監察人 | 周明智 | 99/5/18 | 99/5/18 | 三年 | - | - | 7,462,968 | 0.33 | - | - | - | - | 台灣科技大學管研所<br>華碩電腦(股)公司資訊主管<br>瑞軒科技(股)公司監察人 | 明鑫創投(股)公司董事長 | - | - | - |

| 職稱 | 姓名 | 初次選任日期 | 選任日期(註1) | 任期(年) | 選任時持有股份 | | 現在持有股數 | | 配偶、未成年子女現在持有股份 | | 利用他人名義持有股份 | | 主要經(學)歷 | 目前兼任本公司及其他公司之職務 | 具配偶或二親等以內關係之其他主管、董事或監察人 | | |
|---|---|---|---|---|---|---|---|---|---|---|---|---|---|---|---|---|---|
| | | | | | 股數(股) | 持股比率(%) | 股數(股) | 持股比率(%) | 股數(股) | 持股比率(%) | 股數(股) | 持股比率(%) | | | 職稱 | 姓名 | 關係 |
| 監察人 | 鄭義鈴 | 99/5/18 | 99/5/18 | 三年 | - | - | - | - | - | - | - | - | 中興大學會計系<br>文化大學法律系<br>高考會計師及格<br>致遠會計師事務所合夥會計師<br>中華民國會計師公會全國聯合會理事<br>台北市會計師公會理事<br>台北市會計師公會法規會委員<br>公司組織協會理事<br>國際財政協會中華民國總會監事<br>財團法人兩岸和平共處基金會(原：宏澤文教基金會)董事 | 財團法人林本源中華文化教育基金會董事<br>財團法人林柏壽文教基金會董事 | - | - | - |

註1：本公司於民國九十九年五月十八日全面改選董監事。

法人股東之主要股東:不適用。

主要股東為法人者其主要股東:不適用。

## 2. 董事及監察人所具之專業知識及獨立性之情形

截至民國一〇一年四月十六日止

| 姓名＼條件 | 是否具有五年以上工作經驗及下列專業資格 | | | 符合獨立性情形（註） | | | | | | | | | | 兼任其他公開發行公司獨立董事家數 |
|---|---|---|---|---|---|---|---|---|---|---|---|---|---|---|
| | 商務、法務、財務、會計或公司業務所須相關科系之公私立大專院校講師以上 | 法官、檢察官、律師、會計師或其他與公司業務所需之國家考試及格領有證書之專門職業及技術人員 | 商務、法務、財務、會計或公司業務所須之工作經驗 | 1 | 2 | 3 | 4 | 5 | 6 | 7 | 8 | 9 | 10 | |
| 童子賢 | — | — | ✓ | — | — | — | ✓ | ✓ | ✓ | ✓ | ✓ | ✓ | ✓ | 無 |
| 徐世昌 | — | — | ✓ | — | — | — | ✓ | ✓ | ✓ | ✓ | ✓ | ✓ | ✓ | 無 |
| 程建中 | — | — | ✓ | — | — | ✓ | ✓ | ✓ | ✓ | ✓ | ✓ | ✓ | ✓ | 無 |
| 劉克振 | — | — | ✓ | — | — | ✓ | ✓ | ✓ | ✓ | ✓ | ✓ | ✓ | ✓ | 無 |
| 賈堅一 | — | — | ✓ | ✓ | ✓ | ✓ | ✓ | ✓ | ✓ | ✓ | ✓ | ✓ | ✓ | 1 |
| 陳長文 | ✓ | ✓ | ✓ | ✓ | ✓ | ✓ | ✓ | ✓ | ✓ | — | ✓ | ✓ | ✓ | 無 |
| 張忠本 | — | — | ✓ | ✓ | ✓ | ✓ | ✓ | ✓ | ✓ | ✓ | ✓ | ✓ | ✓ | 2 |
| 林全 | ✓ | — | ✓ | ✓ | — | ✓ | ✓ | ✓ | ✓ | ✓ | ✓ | ✓ | ✓ | 1 |
| 嚴長壽 | — | — | ✓ | ✓ | ✓ | ✓ | ✓ | ✓ | ✓ | ✓ | ✓ | ✓ | ✓ | 1 |
| 董炯熙 | — | — | ✓ | — | — | ✓ | ✓ | ✓ | ✓ | ✓ | ✓ | ✓ | ✓ | 1 |
| 周明智 | — | — | ✓ | ✓ | ✓ | ✓ | ✓ | ✓ | ✓ | ✓ | ✓ | ✓ | ✓ | 無 |
| 鄭義鈴 | — | ✓ | ✓ | ✓ | ✓ | ✓ | ✓ | ✓ | ✓ | ✓ | ✓ | ✓ | ✓ | 無 |

註：各董事、監察人於選任前二年及任職期間符合下述各條件者，請於各條件代號下方空格中打“✓”。

（1）非為公司或其關係企業之受僱人。

（2）非公司或其關係企業之董事、監察人(但如為公司或其母公司、公司直接及間接持有表決權之股份超過百分之五十之子公司之獨立董事者，不在此限)。

（3）非本人及其配偶、未成年子女或以他人名義持有公司已發行股份總額百分之一以上或持股前十名之自然人股東。

（4）非前三款所列人員之配偶、二親等以內親屬或五親等以內直系血親親屬。

（5）非直接持有公司已發行股份總額百分之五以上法人股東之董事、監察人或受僱人，或持股前五名法人股東之董事、監察人或受僱人。

（6）非與公司有財務或業務往來之特定公司或機構之董事（理事）、監察人（監事）、經理人或持股百分之五以上股東。

（7）非為公司或關係企業提供商務、法務、財務、會計等服務或諮詢之專業人士、獨資、合夥、公司或機構之企業主、合夥人、董事（理事）、監察人（監事）、經理人及其配偶。

（8）未與其他董事間具有配偶或二親等以內之親屬關係。

（9）未有公司法第 30 條各款情事之一。

（10）未有公司法第 27 條規定以政府、法人或其代表人當選。

（二）主要經理人資料

截至民國一〇一年三月三十一日止

| 職稱 | 姓名 | 就任日期 | 持有股份 | | 配偶、未成年子女持有股份 | | 利用他人名義持有股份 | | 主要經（學）歷 | 目前兼任其他公司之職務 | 具配偶或二親等以內關係之經理人 | | | 經理人取得員工認股權憑證情形 |
|---|---|---|---|---|---|---|---|---|---|---|---|---|---|---|
| | | | 股數 | 持股比率(%) | 股數 | 持股比率(%) | 股數 | 持股比率(%) | | | 職稱 | 姓名 | 關係 | |
| 總執行長 | 童子賢 | 97/01/01 | 91,717,309 | 4.06 | 19,517,291 | 0.86 | - | - | 台北科技大學電腦通訊與控制學所碩士<br>華碩電腦副總經理 | 和碩聯合科技(股)公司董事長暨總執行長、永碩聯合國際(股)公司董事長、景碩科技(股)公司董事長、華擎科技(股)公司董事、佳能企業(股)公司常務董事、捷揚光電(股)公司董事長、華瑋投資(股)公司董事長、華毓投資(股)公司董事、華旭投資(股)公司董事長、華永投資有限公司董事、華翔旅行社有限公司董事、華維投資有限公司董事、華惟國際有限公司董事、Pegatron Holding Ltd.董事、Unihan Holding Ltd.董事、Magnificent Brightness Ltd.董事、Casetek Holdings Ltd.董事、Protek Global Holdings Ltd.董事、Digitek Global Holdings Ltd.董事、Kinsus Corp.(USA)董事、Asus Holland Holding B.V.董事、AMA Holdings Ltd.董事、誠品(股)公司董事、華新科技(股)公司董事、爭鋒科技(股)公司董事、Powtek Holdings Limited董事、晶碩光學(股)公司董事長、晶碩投資(股)公司董事長、海華科技(股)公司董事、財團法人國家文化藝術基金會董事、財團法人誠品文化藝術基金會董事長、Cotek Holdings Limited董事、Casetek Holdings Limited(鎧勝控股)董事、RIH-LI International Limited董事、Mega Merit Limited董事、誠品生活(股)公司董事 | - | - | - | - |
| 副總執行長 | 徐世昌 | 97/01/01 | 56,153,713 | 2.49 | 17,143,898 | 0.76 | - | - | 交通大學高階主管管理碩士(EMBA)<br>華碩電腦副總經理 | 和碩聯合科技(股)公司副董事長暨副總執行長、華擎科技(股)公司董事長、華毓投資(股)公司董事長、海華科技(股)公司董事長、Asuspower Corp.董事、Asiarock Technology Ltd.董事、Leader Insight Holding 董事、Calrock Holdings, LLC 董事、Firstplace International Limited 董事、永碩聯合國際(股)公司董事、華瑋投資(股)公司董事、華旭投資(股)公司董事、研華(股)公司董事、偉聯科技(股)公司董事、景碩科技(股)公司董事、祥碩科技(股)公司董事、聯合通商電子商務(股)公司董事長、醫療財團法人辜公亮基金會董事 | - | - | - | - |
| 總經理暨執行長 | 程建中 | 97/01/01 | 2,054,773 | 0.09 | 54,250 | 0.00 | - | - | 美國南加大電機工程碩士<br>華碩電腦副總經理 | 和碩聯合科技(股)公司董事暨總經理暨執行長、永碩聯合國際(股)公司董事、安國國際科技(股)公司董事、華瑋投資(股)公司董事、華毓投資(股)公司董事、華旭投資(股)公司董事、海華科技(股)公司董事、Pegatron Czech s.r.o.董事、Pegatron USA董事長、PEGATRON LOGISTIC SERVICE INC 董事 | - | - | - | - |

| 職稱 | 姓名 | 就任日期 | 持有股份 | | 配偶、未成年子女持有股份 | | 利用他人名義持有股份 | | 主要經(學)歷 | 目前兼任其他公司之職務 | 具配偶或二親等以內關係之經理人 | | | 經理人取得員工認股權憑證情形 |
|---|---|---|---|---|---|---|---|---|---|---|---|---|---|---|
| | | | 股數 | 持股比率(%) | 股數 | 持股比率(%) | 股數 | 持股比率(%) | | | 職稱 | 姓名 | 關係 | |
| 資深副總經理 | 蔡進國 | 97/08/01 | - | 0.00 | - | - | - | - | 交通大學運輸工程與管理學系<br>華碩電腦參謀長 | 無 | - | - | - | |
| 資深副總經理暨營運長 | 童旭田 | 97/08/01 | 398,836 | 0.02 | - | - | - | - | 台灣大學電機工程系<br>華碩電腦協理 | 佳能企業董事、Top Quark Ltd.董事長、旭碩科技(重慶)有限公司執行董事 | - | - | - | |
| 資深副總經理 | 蘇艷雪 | 97/02/01 | 71,062 | 0.00 | - | - | - | - | 美國卡內基梅隆大學工業管理碩士<br>華碩電腦投資長 | 光點影業董事、景碩科技董事、晶碩光學董事、華擎科技監察人、研華公司監察人、誠品文化藝術基金會董事 | - | - | - | |
| 副總經理 | 徐衍珍 | 97/08/01 | 112,432 | 0.00 | 4,175 | 0.00 | - | - | 美國佛羅里達大學電機工程博士<br>華碩電腦協理 | 無 | - | - | - | |
| 副總經理 | 姚德慈 | 97/08/01 | 167,109 | 0.01 | 10,000 | 0.00 | - | - | 美國雷鳥大學企管碩士<br>華碩電腦副參謀長 | 無 | - | - | - | |
| 副總經理 | 鄧國彥 | 97/08/01 | 191,309 | 0.01 | 2 | 0.00 | - | - | 台北工專電子工程科<br>華碩電腦協理 | 無 | - | - | - | |
| 副總經理 | 魏添丁 | 97/08/01 | 3,770,680 | 0.17 | 2,774,055 | 0.12 | - | - | 文化大學電機工程系<br>華碩電腦協理 | 無 | - | - | - | |
| 副總經理 | 古賴宗仁 | 97/08/01 | 442,278 | 0.02 | 6,991 | 0.00 | - | - | 東海大學工業工程系<br>華碩電腦協理 | 無 | - | - | - | |
| 副總經理 | 張恩白 | 97/02/01 | 185,213 | 0.01 | 52,669 | 0.00 | - | - | 丹麥哥本哈根大學工業設計碩士<br>華碩電腦協理 | Kaedar Trading Ltd.董事、Kaedar Holdings Ltd.董事、Indeed Holdings Ltd.董事、Slitek Holdings Ltd.董事長、Wilson Holdings Ltd.董事、華信精密(股)公司董事長、上海一鼎電子科技董事、佳能企業監察人、Grand Upright Technology Ltd.董事、日冠金屬(股)公司董事長、Casetek Holdings Limited(鎧勝控股)董事、日騰電腦配件(上海)有限公司執行董事、日貴精密模具(上海)有限公司執行董事、日銘電腦配件(上海)有限公司執行董事、勝瑞電子科技(上海)有限公司執行董事 | - | - | - | |
| 副總經理 | 許世奇 | 97/08/01 | 45,621 | 0.00 | - | - | - | - | 台灣工業技術學院機械系<br>華碩電腦協理 | 無 | - | - | - | |

| 職稱 | 姓名 | 就任日期 | 持有股份 | | 配偶、未成年子女持有股份 | | 利用他人名義持有股份 | | 主要經（學）歷 | 目前兼任其他公司之職務 | 具配偶或二親等以內關係之經理人 | | | 經理人取得員工認股權憑證情形 |
|---|---|---|---|---|---|---|---|---|---|---|---|---|---|---|
| | | | 股數 | 持股比率(%) | 股數 | 持股比率(%) | 股數 | 持股比率(%) | | | 職稱 | 姓名 | 關係 | |
| 副總經理 | 鄭光志 | 97/08/01 | 58,946 | 0.00 | 5,324 | 0.00 | - | - | 淡江大學資訊工程碩士<br>華碩電腦協理 | 華擎科技董事 | - | - | - | |
| 副總經理 | 張天寶 | 97/08/01 | 313,101 | 0.01 | - | - | - | - | 崇右企專交通管理科<br>華碩電腦資深經理 | 昌碩科技(上海)執行董事、華謙商貿(上海)執行董事、鈞碩電子科技(上海)執行董事、躍群電腦(上海)執行董事 | - | - | - | |
| 副總經理 | 徐明棟 | 97/08/01 | 92,624 | 0.00 | 8,219 | 0.00 | - | - | 國立台北工專工業工程科<br>華碩電腦協理 | 無 | - | - | - | |
| 副總經理 | 張英 | 99/04/01 | 12,593 | 0.00 | 5,649 | 0.00 | - | - | 中原大學機械工程博士<br>光寶科技副總經理 | 無 | - | - | - | |
| 副總經理 | 陳志雄 | 99/07/01 | 395,609 | 0.02 | - | - | - | - | 美國塔福茲大學電子工程碩士<br>華碩電腦副總裁 | 無 | - | - | - | |
| 財務長 | 林秋炭 | 97/02/01 | 42,475 | 0.00 | - | - | - | - | 東海大學企研所碩士<br>華碩電腦副投資長 | 應華精密科技(股)公司監察人、景碩科技(股)公司監察人、華琦電子工業（股）公司董事長、日冠金屬(股)公司董事 | - | - | - | |
| 副總經理 | 王炳欽 | 100/10/03 | 15,949 | 0.00 | - | - | - | - | 台灣大學電機工程碩士<br>華碩電腦副總裁 | 無 | - | - | - | |
| 技術長 | 鄭定群 | 98/05/12 | - | - | - | - | - | - | 美國杜蘭大學企業管理碩士<br>華碩電腦參謀長 | 無 | - | - | - | |
| 副總經理 | 李祖堯 | 97/08/01 | - | - | - | - | - | - | 紐約大學商學院企管碩士<br>華碩電腦協理 | 無 | - | - | - | |
| 副總經理 | 丁越南 | 97/08/01 | - | - | - | - | - | - | 上海財經大學企業管理博士<br>華碩電腦協理 | 無 | - | - | - | |

註1：蘇艷雪於民國一〇〇年七月一日晉升為資深副總經理。

註2：鄭定群於民國一〇〇年六月三十日卸任。

註3：李祖堯於民國一〇〇年六月三十日卸任。

註4：丁越南於民國一〇一年二月十五日卸任。

（三）支付董事、監察人、總經理及副總經理之酬金

1. 董事之酬金

單位：新台幣千元

| 職稱 | 姓名 | 董事酬金 | | | | | | | | A、B、C及D等四項總額占稅後純益之比例 | | 兼任員工領取相關酬金 | | | | | | | | | | A、B、C、D、E、F及G等七項總額占稅後純益之比例 | | 有無領取來自子公司以外轉投資事業酬金 |
|---|---|---|---|---|---|---|---|---|---|---|---|---|---|---|---|---|---|---|---|---|---|---|---|---|
| | | 報酬(A) | | 退職退休金(B) | | 盈餘分配之酬勞(C)(註) | | 業務執行費用(D) | | | | 薪資、獎金及特支費等(E) | | 退職退休金(F) | | 盈餘分配員工紅利(G) | | | | 員工認股權憑證得認購股數(H) | | | | |
| | | | | | | | | | | | | | | | | 本公司 | | 合併報表內所有公司 | | | | | | |
| | | 本公司 | 合併報表內所有公司 | 本公司 | 合併報表內所有公司 | 本公司 | 合併報表內所有公司 | 本公司 | 合併報表內所有公司 | 本公司 | 合併報表內所有公司 | 本公司 | 合併報表內所有公司 | 本公司 | 合併報表內所有公司 | 現金紅利金額 | 股票紅利金額 | 現金紅利金額 | 股票紅利金額 | 本公司 | 合併報表內所有公司 | 本公司 | 合併報表內所有公司 | |
| 董事長 | 童子賢 | 0 | 0 | 0 | 0 | 0 | 1,634 | 0 | 12 | 0% | 1.48% | 50,677 | 50,677 | 0 | 0 | 0 | 0 | 0 | 0 | 0 | 0 | 45.51% | 46.98% | 3,005 |
| 董事 | 徐世昌 | | | | | | | | | | | | | | | | | | | | | | | |
| 董事 | 程建中 | | | | | | | | | | | | | | | | | | | | | | | |
| 董事 | 劉克振 | | | | | | | | | | | | | | | | | | | | | | | |
| 董事 | 賈堅一 | | | | | | | | | | | | | | | | | | | | | | | |
| 董事 | 陳長文 | | | | | | | | | | | | | | | | | | | | | | | |
| 獨立董事 | 張忠本 | | | | | | | | | | | | | | | | | | | | | | | |
| 獨立董事 | 林全 | | | | | | | | | | | | | | | | | | | | | | | |
| 獨立董事 | 嚴長壽 | | | | | | | | | | | | | | | | | | | | | | | |

註:本公司董事會於民國一〇一年三月十九日決議，無發放民國一〇〇年董事盈餘分配之酬勞，俟民國一〇一年六月二十七日股東常會決議通過後生效。

酬金級距表

| 給付本公司各個董事酬金級距 | 董事姓名 | | | |
|---|---|---|---|---|
| | 前四項酬金總額(A+B+C+D) | | 前七項酬金總額(A+B+C+D+E+F+G) | |
| | 本公司 | 合併報表內所有公司 I | 本公司 | 所有轉投資事業 J |
| 低於 2,000,000 元 | 童子賢、徐世昌、程建中、劉克振、賈堅一、陳長文、張忠本、林全、嚴長壽 | 童子賢、徐世昌、程建中、劉克振、賈堅一、陳長文、張忠本、林全、嚴長壽 | 劉克振、賈堅一、陳長文、張忠本、林全、嚴長壽 | 劉克振、賈堅一、陳長文、張忠本、林全、嚴長壽 |
| 2,000,000 元（含）～5,000,000 元（不含） | | | | |
| 5,000,000 元（含）～10,000,000 元（不含） | | | 童子賢、徐世昌 | 童子賢、徐世昌 |
| 10,000,000 元（含）～15,000,000 元（不含） | | | | |
| 15,000,000 元（含）～30,000,000 元（不含） | | | | |
| 30,000,000 元（含）～50,000,000 元（不含） | | | 程建中 | 程建中 |
| 50,000,000 元（含）～100,000,000 元（不含） | | | | |
| 100,000,000 元以上 | | | | |
| 總計 | | | | |

＊本表所揭露酬金內容與所得稅法之所得概念不同，故本表目的係作為資訊揭露之用，不作課稅之用。

2.監察人之酬金

單位：新台幣千元

| 職稱 | 姓名 | 監察人酬金 | | | | | | A、B 及 C 等三項總額占稅後純益之比例 | | 有無領取來自子公司以外轉投資事業酬金 |
|---|---|---|---|---|---|---|---|---|---|---|
| | | 報酬(A) | | 盈餘分配之酬勞(B)(註) | | 業務執行費用(C) | | | | |
| | | 本公司 | 合併報表內所有公司 | 本公司 | 合併報表內所有公司 | 本公司 | 合併報表內所有公司 | 本公司 | 合併報表內所有公司 | |
| 監察人 | 董烱熙 | 0 | 0 | 0 | 0 | 0 | 21 | 0% | 0.02% | 無 |
| 監察人 | 周明智 | | | | | | | | | |
| 監察人 | 鄭義鈴 | | | | | | | | | |

註:本公司董事會於民國一〇一年三月十九日決議，無發放民國一〇〇年監察人盈餘分配之酬勞，俟民國一〇一年六月二十七日股東常會決議通過後生效。

酬金級距表

| 給付本公司各個監察人酬金級距 | 監察人姓名 | |
|---|---|---|
| | 前三項酬金總額(A+B+C) | |
| | 本公司 | 合併報表內所有公司 D |
| 低於 2,000,000 元 | 董烱熙、周明智、鄭義鈴 | 董烱熙、周明智、鄭義鈴 |
| 2,000,000 元（含）～ 5,000,000 元（不含） | - | - |
| 5,000,000 元（含）～10,000,000 元（不含） | - | - |
| 10,000,000 元（含）～15,000,000 元（不含） | - | - |
| 15,000,000 元（含）～30,000,000 元（不含） | - | - |
| 30,000,000 元（含）～50,000,000 元（不含） | - | - |
| 50,000,000 元（含）～100,000,000 元（不含） | - | - |
| 100,000,000 元以上 | - | - |
| 總計 | - | - |

＊本表所揭露酬金內容與所得稅法之所得概念不同，故本表目的係作為資訊揭露之用，不作課稅之用。

## 3. 總經理及副總經理之酬金

單位：新台幣千元

| 職稱 | 姓名 | 薪資(A) | | 退職退休金 | | 獎金及特支費等等(C) | | 盈餘分配之員工紅利金額(D) | | | | A、B、C及D等四項總額占稅後純益之比例（%） | | 取得員工認股權憑證數額 | | 有無領取來自子公司以外轉投資事業酬金 |
|---|---|---|---|---|---|---|---|---|---|---|---|---|---|---|---|---|
| | | 本公司 | 合併報表內所有公司 | 本公司 | 合併報表內所有公司 | 本公司 | 合併報表內所有公司 | 本公司 | | 合併報表內所有公司 | | 本公司 | 合併報表內所有公司 | 本公司 | 合併報表內所有公司 | |
| | | | | | | | | 現金紅利金額 | 股票紅利金額 | 現金紅利金額 | 股票紅利金額 | | | | | |
| 總執行長 | 童子賢 | 63,223 | 68,829 | 0 | 0 | 148,381 | 148,435 | 0 | 0 | 0 | 0 | 190.01% | 195.09% | 0 | 0 | 3,005 |
| 副總執行長 | 徐世昌 | | | | | | | | | | | | | | | |
| 總經理 | 程建中 | | | | | | | | | | | | | | | |
| 技術長 | 鄭定群 | | | | | | | | | | | | | | | |
| 資深副總經理 | 蔡進國 | | | | | | | | | | | | | | | |
| 資深副總經理 | 童旭田 | | | | | | | | | | | | | | | |
| 資深副總經理 | 蘇艷雪 | | | | | | | | | | | | | | | |
| 副總經理 | 魏添丁 | | | | | | | | | | | | | | | |
| 副總經理 | 古賴宗仁 | | | | | | | | | | | | | | | |
| 副總經理 | 鄭光志 | | | | | | | | | | | | | | | |
| 副總經理 | 徐明棟 | | | | | | | | | | | | | | | |
| 副總經理 | 鄧國彥 | | | | | | | | | | | | | | | |
| 副總經理 | 張恩白 | | | | | | | | | | | | | | | |
| 副總經理 | 張天寶 | | | | | | | | | | | | | | | |
| 副總經理 | 許世奇 | | | | | | | | | | | | | | | |
| 副總經理 | 李祖堯 | | | | | | | | | | | | | | | |
| 副總經理 | 徐衍珍 | | | | | | | | | | | | | | | |
| 副總經理 | 姚德慈 | | | | | | | | | | | | | | | |
| 副總經理 | 丁越南 | | | | | | | | | | | | | | | |
| 副總經理 | 陳志雄 | | | | | | | | | | | | | | | |
| 副總經理 | 王炳欽 | | | | | | | | | | | | | | | |
| 副總經理 | 張英 | | | | | | | | | | | | | | | |

註: 鄭定群於民國一〇〇年六月三十日卸任技術長；李祖堯於民國一〇〇年六月三十日卸任副總經理；丁越南於民國一〇一年二月十五日卸任副總經理。

註：蘇艷雪於民國一〇〇年七月一日晉升為資深副總經理；王炳欽於民國一〇〇年十月三日就任副總經理。

酬金級距表

| 給付本公司各個總經理及副總經理酬金級距 | 總經理及副總經理姓名 | |
|---|---|---|
| | 本公司 | 所有轉投資事業 E |
| 低於 2,000,000 元 | 李祖堯 | |
| 2,000,000 元（含）～5,000,000 元（不含） | 丁越南、魏添丁、古賴宗仁、許世奇、張天寶、徐明棟、鄭定群、蔡進國、陳志雄 | 李祖堯、魏添丁、古賴宗仁、張天寶、徐明棟、鄭定群、蔡進國、陳志雄、丁越南、許世奇 |
| 5,000,000 元（含）～10,000,000 元（不含） | 童子賢、徐世昌、張英 | 童子賢、徐世昌、張英 |
| 10,000,000 元（含）～15,000,000 元（不含） | 徐衍珍、王炳欽、鄭光志、姚德慈 | 王炳欽、徐衍珍、鄭光志 |
| 15,000,000 元（含）～30,000,000 元（不含） | 童旭田、蘇艷雪、鄧國彥、張恩白 | 童旭田、蘇艷雪、張恩白、姚德慈、鄧國彥 |
| 30,000,000 元（含）～50,000,000 元（不含） | 程建中 | 程建中 |
| 50,000,000 元（含）～100,000,000 元（不含） | - | - |
| 100,000,000 元以上 | - | - |
| 總計 | - | - |

註：鄭定群於民國一〇〇年六月三十日卸任技術長；李祖堯於民國一〇〇年六月三十日卸任副總經理；丁越南於民國一〇一年二月十五日卸任副總經理；蘇艷雪於民國一〇〇年七月一日就任資深副總經理；王炳欽於民國一〇〇年十月三日就任副總經理。

＊本表所揭露酬金內容與所得稅法之所得概念不同，故本表目的係作為資訊揭露之用，不作課稅之用。

4. 配發員工紅利之經理人姓名及配發情形

單位:新台幣千元

| | 職稱 | 姓名 | 股票紅利金額 | 現金紅利金額 | 總計 | 總額占稅後純益之比例(%) |
|---|---|---|---|---|---|---|
| 經理人 | 總執行長 | 童子賢 | 0 | 0 | 0 | 0% |
| | 副總執行長 | 徐世昌 | | | | |
| | 總經理暨執行長 | 程建中 | | | | |
| | 技術長 | 鄭定群 | | | | |
| | 資深副總經理 | 蔡進國 | | | | |
| | 資深副總經理暨營運長 | 童旭田 | | | | |
| | 資深副總經理 | 蘇艷雪 | | | | |
| | 副總經理 | 魏添丁 | | | | |
| | 副總經理 | 古賴宗仁 | | | | |
| | 副總經理 | 鄭光志 | | | | |
| | 副總經理 | 徐明棟 | | | | |
| | 副總經理 | 鄧國彥 | | | | |
| | 副總經理 | 張恩白 | | | | |
| | 副總經理 | 張天寶 | | | | |
| | 副總經理 | 許世奇 | | | | |
| | 副總經理 | 李祖堯 | | | | |
| | 副總經理 | 徐衍珍 | | | | |
| | 副總經理 | 姚德慈 | | | | |
| | 副總經理 | 丁越南 | | | | |
| | 副總經理 | 陳志雄 | | | | |
| | 副總經理 | 王炳欽 | | | | |
| | 副總經理 | 張英 | | | | |
| | 財務長 | 林秋炭 | | | | |

(四)比較說明本公司及合併報表所有公司於最近二年度支付本公司董事、監察人、總經理及副總經理酬金總額占稅後純益比例之分析並說明給付酬金之政策、標準及組合、訂定酬金之程序、與經營績效及未來風險之關聯性

依實際數說明分析如後，本公司九十九年度之稅後純益為 6,211,436 千元，實際支付董事、監察人、總經理及副總經理等主要管理層薪酬總額 134,615 千元，占稅後純益比例為 2.17 %，另九十九年度合併報表所有公司實際支付酬金總額 140,254 千元，占稅後純益比例為 2.25 %。一〇〇年度之稅後純益為 111,365 千元，支付董事、監察人、總經理及副總經理等主要管理層薪酬總額 211,604 千元，占稅後純益比例為 190.01 %。另一〇〇年度合併報表所有公司支付酬金總額 218,920 千元，占稅後純益比例為 196.58%。

本公司已依股票上市或於證券商營業處所買賣公司薪資報酬委員會設置及行使職權辦法規定，於一〇〇年八月二十五日董事會通過薪資報酬委員會之委任及薪資報酬委員會組織章程訂定。

公司薪資報酬委員會成立前，有關董事及監察人之酬金係為盈餘分派之董監酬勞，依本公司章程之規定，由董事會擬具分配議案，提請股東會承認後分派之，而總經理及副總經理酬金則包括薪資、獎金、員工紅利等，係依所擔任之職務及所承擔之責任，參考同業對於同類職位之水準釐定。同時考量未來產業景氣波動之風險，以及本公司未來經營可能面臨之營運風險、交易風險、財務風險等因素訂定酬金之金額。

公司自薪資報酬委員會成立後，薪資報酬委員會將遵循本公司薪資報酬委員會組織規程第六條及股票上市或於證券商營業處所買賣公司薪資報酬委員會設置及行使職權辦法第七條規定，以善良管理人之注意，忠實履行下列職權：

一、訂定並定期檢討董事、監察人及經理人績效評估與薪資報酬之政策、制度、標準與結構。

二、定期評估並訂定董事、監察人及經理人之薪資報酬。

有關公司擬定董監酬勞盈餘分配案或涉及董監酬勞及經理人之薪資報酬，將依規定經薪資報酬委員會提出建議後提交董事會討論。

三、公司治理運作情形

(一) 董事會運作情形

# 董事會運作情形資訊

一〇〇年度董事會開會 7 次(A)，董事監察人出列席情形如下：

| 職稱 | 姓名(註 1) | 實際出(列)席次數B | 委託出席次數 | 實際出(列)席率(%)【B/A】(註 2) | 備註 |
|---|---|---|---|---|---|
| 董事長 | 童子賢 | 7 | 0 | 100.0% | 本公司第二屆董事 |
| 董事 | 徐世昌 | 5 | 0 | 71.4% | 本公司第二屆董事 |
| 董事 | 程建中 | 6 | 1 | 85.7% | 本公司第二屆董事 |
| 董事 | 劉克振 | 4 | 3 | 57.1% | 本公司第二屆董事 |
| 董事 | 賈堅一 | 6 | 1 | 85.7% | 本公司第二屆董事 |
| 董事 | 陳長文 | 2 | 1 | 28.6% | 本公司第二屆董事 |
| 獨立董事 | 林全 | 7 | 0 | 100.0% | 本公司第二屆董事 |
| 獨立董事 | 張忠本 | 7 | 0 | 100.0% | 本公司第二屆董事 |
| 獨立董事 | 嚴長壽 | 5 | 1 | 71.4% | 本公司第二屆董事 |

其他應記載事項：

一、 證交法第 14 條之 3 所列事項暨其他經獨立董事反對或保留意見且有紀錄或書面聲明之董事會議決議事項，應敘明董事會日期、期別、議案內容、所有獨立董事意見及公司對獨立董事意見之處理：不適用。

二、 董事對利害關係議案迴避之執行情形，應敘明董事姓名、議案內容、應利益迴避原因以及參與表決情形：不適用。

三、 當年度及最近年度董事會職能執行情形評估：本公司除已依法訂定董事會議事規則，董事會相關職能及運作，均依本規則及相關法令執行外，內部稽核/財務主管亦出席董事常會報告內部稽核/財務狀況，並出具相關報告供董監事參閱。

(二)審計委員會運作情形及監察人參與董事會運作情形：

1. 審計委員會運作情形資訊: 本公司尚未設置審計委員會，故不適用。

2. 監察人參與董事會運作情形

## 監察人參與董事會運作情形

一〇〇年度董事會開會 7 次（A），列席情形如下：

| 職稱 | 姓名 | 實際列席次數（B） | 實際列席率(%)（B/A）(註) | 備註 |
|---|---|---|---|---|
| 監察人 | 董烱熙 | 5 | 71.4% | 本公司第二屆監察人 |
| 監察人 | 周明智 | 5 | 71.4% | 本公司第二屆監察人 |
| 監察人 | 鄭義鈴 | 6 | 85.7% | 本公司第二屆監察人 |

其他應記載事項：

一、監察人之組成及職責：

（一）監察人與公司員工及股東之溝通情形：有需要時隨時可藉電話、傳真或 e-mail 聯絡。

（二）監察人與內部稽核主管及會計師之溝通情形（例如就公司財務、業務狀況進行溝通之事項、方式及結果等）：監察人定期與內部稽核主管保持聯絡，並審核內部稽核報告；若有需要亦會敦請會計師作說明。

二、監察人列席董事會如有陳述意見，應敘明董事會日期、期別、議案內容、董事會決議結果以及公司對監察人陳述意見之處理：不適用。

(三) 公司治理運作情形及其與上市上櫃公司治理實務守則差異情形及原因

| 項目 | 運作情形 | 與上市上櫃公司治理實務守則差異情形及原因 |
|---|---|---|
| 一、公司股權結構及股東權益<br>（一）公司處理股東建議或糾紛等問題之方式<br>（二）公司掌握實際控制公司之主要股東及主要股東之最終控制者名單之情形<br>（三）公司建立與關係企業風險控管機制及防火牆之方式 | （一）本公司設有專責人員負責處理股東建議、疑義及糾紛事項，若涉及法律問題，則將請本公司法務及聘任之法律顧問協助處理。<br>（二）本公司目前與主要股東關係良好，能隨時掌握主要股東名單。<br>（三）本公司已訂定對子公司之監理作業並由專人專責關係企業之注意事項。 | 無差異 |
| 二、董事會之組成及職責<br>（一）公司設置獨立董事之情形<br>（二）定期評估簽證會計師獨立性之情形 | （一）本公司於九十九年股東臨時會選任3席獨立董事。<br>（二）本公司已依規定定期評估之。 | 無差異 |
| 三、建立與利害關係人溝通管道之情形 | 藉由本公司網站、電話及傳真等通訊方式建立聯絡與溝通管道。 | 無差異 |
| 四、資訊公開<br>（一）公司架設網站，揭露財務業務及公司治理資訊之情形<br>（二）公司採行其他資訊揭露之方式（如架設英文網站、指定專人負責公司資訊之蒐集及揭露、落實發言人制度、法人說明會過程放置公司網站等） | 一、本公司各項資訊均採透明化，可於公開資訊觀測站查得各項資訊。<br>二、本公司設有專責部門負責公司各項資訊之蒐集及發佈，並已依規定設置並報備發言人相關資料。 | 無差異 |
| 五、公司設置提名、薪酬或其他各類功能性委員會之運作情形 | 本公司目前已設置薪酬委員會，並訂定薪資報酬委員會組織規程，請參考（四）薪酬委員會運作情形。 | 無差異 |
| 六、公司如依據「上市上櫃公司治理實務守則」訂有公司治理實務守則者，請敘明其運作與所訂公司治理實務守則之差異情形：<br>本公司目前尚未依據「上市上櫃公司治理實務守則」制定公司治理實務守則，但已有完備之內控制度及各項管理辦法，並已切實執行，控管功能尚稱健全。 | | |

| 項目 | 運作情形 | 與上市上櫃公司治理實務守則差異情形及原因 |
|---|---|---|
| 七、其他有助於瞭解公司治理運作情形之重要資訊（如員工權益、僱員關懷、投資者關係、供應商關係、利害關係人之權利、董事及監察人進修之情形、風險管理政策及風險衡量標準之執行情形、客戶政策之執行情形、公司為董事及監察人購買責任保險之情形等）：<br>本公司依循法令規章制定工作規則，將人權及員工權益之保障明文規範在內，並藉由餘料回收再利用減少廢棄物產生，而對於往來之廠商、客戶皆保持互助合作之良好關係，切實履行社會責任。本公司董事、監察人不定期參與國內外各項業務考察，並訂有內控制度、稽核制度及自行評估之評序，控管功能尚稱健全，本公司並已為董事、監察人購置責任保險。 | | |
| 八、如有公司治理自評報告或委託其他專業機構之公司治理評鑑報告者，應敘明其自評（或委外評鑑）結果、主要缺失（或建議）事項及改善情形：<br>本公司無委託其他專業機構之公司治理評鑑報告 | | |

(四) 薪酬委員會運作情形：

本公司依『證券交易法第 14 條之 6』暨『股票上市或於證券商營業處所買賣公司薪資報酬委員會設置及行使職權辦法』規定，於民國一〇〇年八月二十五日之董事會通過設本公司薪資報酬委員會（簡稱薪酬委員會），並訂定薪資報酬委員會組織規程（可至公開資訊觀測站查閱）。

至民國一〇一年四月止，本公司薪酬委員會成員共有三名，由本公司賈堅一董事、林全獨立董事及張忠本獨立董事擔任，並由林全獨立董事擔任委員會之召集人。

本公司至民國一〇〇年底，共舉行一次薪酬委員會，薪酬委員會實際運作出席情形如下所示：

| 職稱 | 身份別 | 姓名 | 實際出（列）席次數(B) | 委託出席次數 | 實際出（列）席率%(B/A) | 備註 |
|---|---|---|---|---|---|---|
| 召集人 | 獨立董事 | 林全 | 1 | 0 | 100 | 薪酬委員會委員任期到期日與本屆董監事任期到期日相同 |
| 委員 | 獨立董事 | 張忠本 | 1 | 0 | 100 | |
| 委員 | 董事 | 賈堅一 | 1 | 0 | 100 | |

(五) 履行社會責任情形

| 項目 | 運作情形 | 與上市上櫃公司企業社會責任實務守則差異情形及原因 |
|---|---|---|
| 一、落實推動公司治理<br>（一）公司訂定企業社會責任政策或制度，以及檢討實施成效之情形。 | （一）本公司已訂定企業社會責任政策並設立企業社會責任與安全衛生管理管理系統(PUreCSR管理系統)，除每年訂立目標標的外，並定期做內、外部稽核及缺失矯正。本公司企業社會責任政策為:1.遵行環保及勞安衛法令。2.珍惜自然資源、積極進行污染防治。3.降低環境衝擊及安全衛生風險。4.滿足客戶需求，實現綠色企業。5.全面推動企業社會環境責任。6.全員參與、持續改善。 | 無差異 |
| （二）公司設置推動企業社會責任專（兼）職單位之運作情形。 | （二）成立PUreCSR委員會，委員會成員包含品質政策中心、人資行政中心、勞安室、資材中心、客服、工業設計中心、股務室、各事業單位代表及各廠區企業社會責任代表。各個委員依據各自執掌進行企業社會責任相關事項，並於兩週一次的跨廠區PUreCSR委員會議中討論相關議題。 | |
| （三）公司定期舉辦董事、監察人與員工之企業倫理教育訓練及宣導事項，並將其與員工績效考核系統結合，設立明確有效之獎勵及懲戒制度之情形。 | （三）建立倫理相關之程序文件，包括商業道德行為守則以及餽贈與業務款待管理辦法，並於公司內部建置商業道德宣導網站。 | |
| 二、發展永續環境<br>（一）公司致力於提升各項資源之利用效率，並使用對環境負荷衝擊低之再生物料之情形。 | （一）從綠色原料的使用、生產製程，到廢棄物處理，本公司都以環保為最重要考量。希望將其成功應用在消費性電子產品上，以徹底降低對環境的汙染。也致力研發環保材料代替目前無法分解及對環境有害的物質以供我們的客戶選擇，如竹材及結合聚乳酸(Polylactic acid, PLA)及醫療廢料聚碳酸酯(Polycarbonate)射出成型的合金(alloy)。另外，紙類包裝材料皆含一定比例之回收再製紙漿，甚至紙塑使用 100%回收再製紙漿製造。 | 無差異 |

| 項目 | 運作情形 | 與上市上櫃公司企業社會責任實務守則差異情形及原因 |
| --- | --- | --- |
| （二）公司依其產業特性建立合適之環境管理制度之情形。 | （二）本公司已建立適當之環境管理系統，並通過 ISO14001 環境管理系統第三方公正單位認證。 | 無差異 |
| （三）設立環境管理專責單位或人員，以維護環境之情形。 | （三）本公司已設立環境管理專責單位，並有專責人員承辦日常與專案之環境維護管理。 | |
| （四）公司注意氣候變遷對營運活動之影響，制定公司節能減碳及溫室氣體減量策略之情形。 | （四）對於氣候變遷、環境保護以及全球暖化等議題，也積極面對，除了在集團內部推行各項節能措施，以及進行自主性的溫室氣體盤查計畫，透過溫室氣體盤查與外部驗證等方式，找出各營運中心及廠區的顯著溫室氣體排放源，據以實施減量計畫，降低溫室氣體之排放。本公司每年進行溫室氣體盤查及內外部查證程序，並取得由第三方公正單位所發出之 ISO 14064-1 溫室氣體排放量查證聲明書。此外，訂定集團性之節能專案目標與計畫，以追求企業經營與永續發展的雙贏目標。 | |
| 三、維護社會公益<br>（一）公司遵守相關勞動法規，保障員工之合法權益，建立適當之管理方法與程序之情形。 | （一）本公司已建立相關之勞動法規並經常更新，且制定適當之管理辦法與執行 SOP，以保障同仁合法權益。 | 無差異 |
| （二）公司提供員工安全與健康之工作環境，並對員工定期實施安全與健康教育之情形。 | （二）本公司已建立 OHSAS 18001(職業安全衛生管理系統)，透過日常巡檢及稽核持續推動員工安全及健康之工作環境，並於每年實施相關教育訓練課程。 | |
| （三）公司制定並公開其消費者權益政策，以及對其產品與服務提供透明且有效之消費者申訴程序之情形。 | （三）本公司主業為代工，主要客戶為品牌廠商，因無自有品牌，故不與消費者直接聯繫。 | |
| （四）公司與供應商合作，共同致力提升企業社會責任之情形。 | （四）本公司為 EICC(電子行業公民聯盟)的會員，除了本身遵守電子行業行為準則(也稱 EICC)之外，並將 EICC 推廣到供應鏈，要求供應商實行 EICC 以達到改善及確保電子行業供應鏈的工作環境安全,員工得到尊重和公平對待,生產過程 | |

| 項目 | 運作情形 | 與上市上櫃公司企業社會責任實務守則差異情形及原因 |
| --- | --- | --- |
| | 對環境負責。 | |
| （五）公司藉由商業活動、實物捐贈、企業志工服務或其他免費專業服務，參與社區發展及慈善公益團體相關活動之情形。 | （五）本公司於 2011 年持續執行「爬樓梯活動」，每月提撥員工積分兌換的等值愛心捐款幫助弱勢團體；亦成立「和碩聯合科技環保義工大隊」經常性進行社區掃街、淨灘、淨山活動；並不定期舉辦廢資訊物品回收捐款。且本公司福委會於公司大型活動上亦積極邀請慈善公益團體參與。 | 無差異 |
| 四、加強資訊揭露<br>（一）公司揭露具攸關性及可靠性之企業社會責任相關資訊之方式。<br>（二）公司編製企業社會責任報告書，揭露推動企業社會責任之情形。 | 本公司每年皆出版企業永續報告書，內容包含公司治理及社會、經濟、環境方面的績效表現，並公開揭露於官網上。http://www.pegatroncorp.com/sustainability/csrReport.php | 無差異 |
| 五、公司如依據「上市上櫃公司企業社會責任實務守則」訂有本身之企業社會責任守則者，請敘明其運作與所訂守則之差異情形：<br>本公司為EICC(電子行業公民聯盟)的會員，故遵守EICC所制定之電子行業行為準則。該準則含五大範圍: 勞工標準、健康與安全、環境、管理體系及商業道德，執行上以系統化的方式管理，針對不符合處則會進行矯正措施以確保系統運作的持續改善。 | | |
| 六、其他有助於瞭解企業社會責任運作情形之重要資訊（如公司對環保、社區參與、社會貢獻、社會服務、社會公益、消費者權益、人權、安全衛生與其他社會責任活動所採行之制度與措施及履行情形）：<br>本公司對員工、社區、弱勢團體、公益團體積極投入企業社會責任相關活動之進行，如：愛心捐款、愛心物資捐贈、環保義工之社區清理、淨灘等，並與喜憨兒、陽光基金會、彰化基督教醫院等團體進行活動投入及參與。 | | |
| 七、公司產品或企業社會責任報告書如有通過相關驗證機構之查證標準，應加以敘明：<br>本公司主業為代工，有關產品的驗證皆由品牌客戶自行提出申請，公司則配合查證相關需要。本公司曾協助顧客完成NB產品第三類環境宣告認證及碳足跡認證、EPEAT金銀牌、EU Flower、台灣環保標章、中國節能標章(CECC)以及Energy Star等環保標章的申請。 | | |

（六）公司履行誠信經營情形及採行措施：

為追求企業永續發展並落實企業社會責任要求，公司制定了「商業道德行為守則」、「饋贈與業務款待管理辦法」，要求全體同仁都以誠信、廉潔、保密、尊重為最高標準，成為良好商業道德的實踐者；同時並設置商業道德宣導網及違反舉報信箱，歡迎同仁舉報違反商業道德原則之行為，提供政風興革意見，相關權責單位亦將迅速處理。

（七）公司訂定公司治理守則及相關規章詢方式：本公司並無訂定公司治理守則及相關規章，故不適用。

（八）其他足以增進對公司治理運作情形之瞭解：無。

（九）內部控制制度執行情況：

1.內部控制制度聲明書：

和碩聯合科技股份有限公司

內部控制制度聲明書

日期：民國一〇一年三月十九日

本公司民國一百年度之內部控制制度，依據自行檢查的結果，謹聲明如下：

一、 本公司確知建立、實施和維護內部控制制度係本公司董事會及經理人之責任，本公司業已建立此一制度。其目的係在對營運之效果及效率(含獲利、績效及保障資產安全等)、財務報導之可靠性及相關法令之遵循等目標的達成，提供合理的確保。

二、 內部控制制度有其先天限制，不論設計如何完善，有效之內部控制制度亦僅能對上述三項目標之達成提供合理的確保；而且，由於環境、情況之改變，內部控制制度之有效性可能隨之改變。惟本公司之內部控制制度設有自我監督之機制，缺失一經辨認，本公司即採取更正之行動。

三、 本公司係依據「公開發行公司建立內部控制制度處理準則」(以下簡稱「處理準則」)規定之內部控制制度有效性之判斷項目，判斷內部控制制度之設計及執行是否有效。該「處理準則」所採用之內部控制制度判斷項目，係為依管理控制之過程，將內部控制制度劃分為五個組成要素：1.控制環境，2.風險評估，3.控制作業，4.資訊及溝通，及5.監督。每個組成要素又包括若干項目。前述項目請參見「處理準則」之規定。

四、 本公司業已採用上述內部控制制度判斷項目，檢查內部控制制度之設計及執行的有效性。

五、 本公司基於前項檢查結果，認為本公司於民國一百年十二月三十一日的內部控制制度(含對子公司之監督與管理)，包括知悉營運之效果及效率目標達成之程度、財務報導之可靠性及相關法令之遵循有關的內部控制制度等之設計及執行係屬有效，其能合理確保上述目標之達成。

六、 本聲明書將成為本公司年報及公開說明書之主要內容，並對外公開。上述公開之內容如有虛偽、隱匿等不法情事，將涉及證券交易法第二十條、第三十二條、第一百七十一條及第一百七十四條等之法律責任。

七、 本聲明書業經本公司民國一〇一年三月十九日董事會通過，出席董事九人中，無人持反對意見，餘均同意本聲明書之內容，併此聲明。

和碩聯合科技股份有限公司

董事長：童子賢 簽章

總經理：程建中 簽章

2. 委託會計師專案審查內部控制制度之會計師審查報告：無。

（十）最近年度及截至年報刊印日止公司及其內部人員依法被處罰、公司對其內部人違反內部控制制度規定之處罰、主要缺失與改善情形：

本公司於民國一〇一年一月間，因違反臺灣證券交易所股份有限公司針對重大訊息申報之處理程序規定，而被處以違約金。本公司已加強重大資訊與資訊申報相關規定之宣導，以期確實辦理。

（十一）最近年度及截至年報刊印日止，股東會及董事會之重要決議

1. 股東常會重要決議內容：

和碩聯合科技股份有限公司一〇〇年股東常會決議(一〇〇年六月二十四日）

(1) 承認本公司九十九年度營業報告書及財務報告

(2) 承認本公司九十九年度盈餘分配案

(3) 修訂本公司「取得或處分資產作業程序」

(4) 修訂本公司章程

2. 董事會重要決議內容

| 時間 | 重要決議 |
|---|---|
| 2011.1.26 | 通過本公司間接投資美金四千九百萬元設立大陸投資事業「旭碩科技(重慶)有限公司」。 |
| | 通過本公司間接增資大陸投資事業日騰電腦配件(上海)有限公司美金四千五百萬元。 |
| | 通過本公司間接投資美金壹仟萬元設立大陸投資事業「日銘電腦配件(上海)有限公司」。 |
| | 通過發行員工認股權憑證。 |
| | 通過本公司就 ASUSPOWER CORPORATION(下稱 ASUSPOWER)與兆豐商銀之授信(開狀)需求，在美金八千萬元額度內，提供保證予兆豐商銀。 |
| 2011.3.30 | 通過本公司九十九年度決算表冊。 |
| | 通過本公司九十九年度盈餘分配案。 |
| | 通過訂定本公司一〇〇年股東會召開日期、地點、事由及停止過戶期間。 |
| | 通過本公司就昌碩之美元聯合授信貸款案，於美元壹億伍仟萬元，上限貳億元之額度內提供保證予聯合授信銀行團。 |
| | 通過本公司之子公司華毓投資、華瑋投資、華旭投資間接取得大陸事業-「應華精密表面處理(蘇州)有限公司」。 |
| 2011.5.13 | 追認通過修訂本公司『民國一〇〇年度員工認股權憑證發行及認股辦法』。 |
| | 通過民國一〇〇年度員工認股權憑證之認股人員名單案。 |
| | 通過本公司就子公司 Asuspower Corporation(以下簡稱 Asuspower)擬與兆豐商銀延展續約短期綜合授信額度為美金貳仟萬元整，提供保證與兆豐商銀。 |
| | 通過本公司擬間接投資美金壹仟萬元設立大陸投資事業勝瑞電子科技(上海)有限公司一案。 |
| 2011.8.4 | 通過本公司之子公司華毓投資、華瑋投資、華旭投資間接取得大陸事業-「應華精密表面處理(蘇州)有限公司」。 |
| | 通過本公司就日騰電腦配件(上海)有限公司之美元五年期之長期貸款案，於共計美元玖仟萬元之額度內提供保證予各授信銀行。 |
| | 通過本公司為子公司 United New Limited(協新有限公司)就其購料授信額度進行保證。 |
| 2011.8.25 | 承認本公司一〇〇年上半年度之財務報告。 |
| | 通過本公司以中華民國一〇〇年九月十八日為發放九十九年度股東紅利之配息基準日。 |
| | 通過訂定本公司『薪資報酬委員會』組織章程案。 |
| | 通過委任本公司第一屆薪資報酬委員會委員案。 |
| | 通過本公司為子公司應華精密表面處理(蘇州)有限公司（以下簡稱應華蘇州）之五年期外債美金三千五百萬元，依持股比例進行保證。 |
| | 通過本公司就應華精密表面處理(蘇州)有限公司(以下簡稱應華蘇州)之美元五年期之長期貸款案，於總額美金四千萬元之額度內提供保證予授信銀行。 |
| 2011.12.1 | 通過本公司第一次海外無擔保可轉換公司債發行案。 |

| 時間 | 重要決議 |
|---|---|
| 2012.3.19 | 通過本公司民國一〇〇年度財務報表及營業報告書。 |
| | 通過本公司民國一〇〇年度盈餘分配案。 |
| | 通過民國一〇〇年度員工認股權憑證之認股人員名單案。 |
| | 通過訂定本公司一〇〇年股東會召開日期、地點、事由及停止過戶期間。 |
| | 通過本公司之子公司華毓投資、華瑋投資、華旭投資 100%轉投資之 ASUSPOWER CORP.所間接持股 94.72%之日銘電腦配件(上海)有限公司擴建投資一案。 |

（十二）最近年度及截至年報刊印日止董事或監察人對董事會通過重要決議有不同意見且有紀錄或書面聲明者：無。

（十三）與財務報告有關人士辭職解任情形彙總表

截至民國一〇一年四月十六日止

| 職稱 | 姓名 | 到任日期 | 解任日期 | 辭職或解任原因 |
|---|---|---|---|---|
| 技術長 | 鄭定群 | 2009/5/12 | 2011/6/30 | 個人因素 |
| 副總經理 | 李祖堯 | 2008/8/1 | 2011/6/30 | 個人因素 |
| 副總經理 | 丁越南 | 2008/8/1 | 2012/2/15 | 退休 |

四、會計師公費資訊

| 會計師事務所名稱 | 會計師姓名 | | 查核期間 | 備 註 |
|---|---|---|---|---|
| 安侯建業聯合會計師事務所 | 馬國柱 | 林琬琬 | 100.01.01 ~ 100.12.31 | |

1. 會計師公費資訊級距表

單位：新台幣千元

| 金額級距 ＼ 公費項目 | | 審計公費 | 非審計公費 | 合 計 |
|---|---|---|---|---|
| 1 | 低於 2,000 千元 | | V | |
| 2 | 2,000 千元（含）～4,000 千元 | | | |
| 3 | 4,000 千元（含）～6,000 千元 | | | |
| 4 | 6,000 千元（含）～8,000 千元 | V | | |
| 5 | 8,000 千元（含）～10,000 千元 | | | V |
| 6 | 10,000 千元（含）以上 | | | |

2.會計師公費資訊

單位：新台幣千元

| 會計師事務所名稱 | 會計師姓名 | 審計公費 | 非審計公費 | | | | | 會計師查核期間 | 備 註 |
|---|---|---|---|---|---|---|---|---|---|
| | | | 制度設計 | 工商登記 | 人力資源 | 其他 | 小 計 | | |
| 安侯建業聯合會計師事務所 | 馬國柱 | 7,562 | 0 | 0 | 0 | 1,995 | 1,995 | 100.01.01 ~ 100.12.31 | 非審計公費其他為移轉訂價、IFRS 導入案及員工認股權發行服務。 |
| | 林琬琬 | | | | | | | | |

五、更換會計師資訊：無。

六、公司之董事長、總經理、負責財務或會計事務之經理人，最近一年內曾任職於簽證會計師所屬事務所或其關係企業者：無。

七、董事、監察人、經理人及持股比例超過百分之十之股東股權移轉及股權質押變動情形

（一）股權變動情形

| 職稱 | 姓名 | 99 年度 | | 100 年 1 月 1 日截至 101 年 3 月 31 日 | |
|---|---|---|---|---|---|
| | | 持有股數增（減）數 | 質押股數增（減）數 | 持有股數增（減）數 | 質押股數增（減）數 |
| 董事長暨總執行長 | 童子賢 | 34,035,809 | - | 57,681,500 | - |
| 董事暨副總執行長 | 徐世昌 | 52,625,540 | - | 3,528,173 | - |
| 董事暨總經理暨執行長 | 程建中 | 1,892,959 | - | 161,814 | - |
| 董事 | 劉克振 | 161,490 | - | - | - |
| 董事 | 賈堅一 | 20,186 | - | - | - |
| 董事 | 陳長文 | - | - | - | - |
| 獨立董事 | 張忠本 | - | - | - | - |
| 獨立董事 | 林全 | - | - | - | - |
| 獨立董事 | 嚴長壽 | - | - | - | - |
| 監察人 | 董炯熙 | - | - | - | - |
| 監察人 | 周明智 | 7,462,968 | - | - | - |
| 監察人 | 鄭義鈴 | - | - | - | - |
| 大股東 | 華碩電腦(股)公司 | (1,734,530,451) | - | - | - |

（二）股權移轉資訊：無

（三）股權質押資訊：無

八、持股比例占前十名之股東，其相互間為財務會計準則公報第六號關係人或為配偶、二親等以內之親屬關係之資訊

基準日：民國一〇〇年九月十八日

| 姓名 | 本人持有股份 | | 配偶、未成年子女持有股份 | | 利用他人名義合計持有股份 | | 前十大股東相互間具有財務會計準則公報第六號關係人或為配偶、二親等以內之親屬關係者，其名稱或姓名及關係 | | 備註 |
|---|---|---|---|---|---|---|---|---|---|
| | 股數 | 持股比率(%) | 股數 | 持股比率(%) | 股數 | 持股比率(%) | 名稱(或姓名) | 關係 | |
| 華碩電腦(股)公司<br>代表人：施崇棠 | 551,523,484 | 24.44 | – | – | – | – | 施崇棠 | 華碩電腦(股)公司董事長 | – |
| 童子賢 | 91,717,309 | 4.06 | 19,517,291 | 0.86 | – | – | – | – | – |
| 花旗（台灣）受託管新加坡政府投資專戶 | 83,766,677 | 3.71 | – | - | – | – | – | – | – |
| 徐世昌 | 56,153,713 | 2.49 | 17,143,855 | 0.76 | – | – | – | – | – |
| 和碩聯合科技股份有限公司存託憑證專戶 | 48,881,980 | 2.17 | – | – | – | – | – | – | – |
| 施崇棠 | 42,808,646 | 1.90 | – | – | – | – | 華碩電腦(股)公司 | 董事長 | – |
| 渣打託管謝偉琦 | 40,828,655 | 1.81 | – | – | – | – | – | – | – |
| 公務人員退休撫卹基金管理委員會 | 27,938,023 | 1.24 | – | – | – | – | – | – | – |
| 渣打託管梵加德新興市場股票指數基金專戶 | 26,896,697 | 1.19 | – | – | – | – | – | – | – |

| 姓名 | 本人持有股份 | | 配偶、未成年子女持有股份 | | 利用他人名義合計持有股份 | | 前十大股東相互間具有財務會計準則公報第六號關係人或為配偶、二親等以內之親屬關係者，其名稱或姓名及關係 | | 備註 |
|---|---|---|---|---|---|---|---|---|---|
| | 股數 | 持股比率(%) | 股數 | 持股比率(%) | 股數 | 持股比率(%) | 名稱(或姓名) | 關係 | |
| 花旗（台灣）受託管新加坡金融管理局投資專戶 | 26,213,680 | 1.16 | - | - | - | - | - | - | - |

註：持股比例之計算係指分別以自己名義、配偶、未成年子女或利用他人名義計算持股比率。

九、公司、公司之董事、監察人、經理人及公司直接或間接控制之事業對同一轉投資事業之持股數，並合併計算綜合持股比例：

## 綜合持股比例

截至民國一〇〇年十二月三十一日止；單位：千股；%

| 轉投資事業 | 本公司投資 | | 董事、監察人、經理人及直接或間接控制事業之投資 | | 綜合投資 | |
|---|---|---|---|---|---|---|
| | 股數 | 持股比例 | 股數 | 持股比例 | 股數 | 持股比例 |
| 永碩聯合國際(股)公司 | 840,105 | 100.00% | 0 | 0% | 840,105 | 100.00% |
| 華旭投資(股)公司 | 872,700 | 100.00% | 0 | 0% | 872,700 | 100.00% |
| 華毓投資(股)公司 | 841,900 | 100.00% | 0 | 0% | 841,900 | 100.00% |
| 華瑋投資(股)公司 | 908,600 | 100.00% | 0 | 0% | 908,600 | 100.00% |
| 研碩電腦(股)公司(註) | 18,000 | 50.00% | 0 | 0% | 18,000 | 50.00% |
| PEGATRON USA, INC. | 50 | 100.00% | 0 | 0% | 50 | 100.00% |
| ASUS HOLLAND HOLDING B.V. | — | 100.00% | 0 | 0% | — | 100.00% |
| Pegatron Holding Ltd. | 659,906 | 100.00% | 0 | 0% | 659,906 | 100.00% |

註：本公司已於民國一〇一年一月處分研碩電腦股份有限公司之股份以強化資源整合。

# 肆、 募資情形

一、資本及股份：

（一）股本來源

1. 股份種類

| 股份種類 | 核定股本 | | | 備註 |
|---|---|---|---|---|
| | 流通在外股份 | 未發行股份 | 合計 | |
| 普通股 | 2,256,366,935 | 243,633,065 | 2,500,000,000 | 上市 |

2. 股本形成經過

新台幣千元；千股

| 年月 | 發行價格 | 核定股本 | | 實收股本 | | 備註 | | |
|---|---|---|---|---|---|---|---|---|
| | | 股數 | 金額 | 股數 | 金額 | 股本來源 | 以現金以外之財產抵充股款者 | 其他 |
| 96.06 | 10 | 100 | 1,000 | 100 | 1000 | 創立股 | - | 註 1 |
| 96.11 | 10 | 1,600,100 | 16,001,000 | 5,000 | 50,000 | 現金增資 49,000 千元 | - | 註 2 |
| 97.01 | 10 | 1,605,000 | 16,050,000 | 1,605,000 | 16,050,000 | 分割受讓發行新股 16,000,000 千元 | - | 註 3 |
| 97.06 | 10 | 2,200,000 | 22,000,000 | 1,884,628 | 18,846,281 | 股份轉換發行新股 2,796,281 千元 | - | 註 4 |
| 98.11 | 10 | 2,500,000 | 25,000,000 | 2,286,054 | 22,860,539 | 盈餘轉增資 4,014,258 千元 | - | 註 5 |
| 99.06 | 10 | 2,500,000 | 25,000,000 | 2,286,064 | 22,860,639 | 合併發行新股 22,860,639 千元，並註銷已發行股本 22,860,539 千元 | - | 註 6 |
| 99.11 | 10 | 2,500,000 | 25,000,000 | 2,256,367 | 22,563,669 | 註銷庫藏股減資 296,970 千元 | - | 註 7 |

註 1：台北市政府九十六年六月二十八日府建商字第 09686253810 號函核准
註 2：台北市政府九十六年十一月十二日府產業商字第 09691678020 號函核准
註 3：經濟部九十七年一月二十三日經授商字第 09701016670 號函核准
註 4：經濟部九十七年六月十九日經授商字第 09701140610 號函核准。
註 5：經濟部九十八年十一月六日經授商字第 09801255610 號函核准。
註 6：經濟部九十九年六月十日經授商字第 09901110210 號函核准。
註 7：經濟部九十九年十一月十六日經授商字第 09901256200 號函核准

3. 總括申報制度相關資訊：無。

（二）股東結構

# 股 東 結 構

截至民國一〇〇年九月十八日止；單位：股；%

| 股東結構<br>數量 | 政府機構 | 金融機構 | 其他法人 | 個人 | 外國機構及外人 | 合計 |
|---|---|---|---|---|---|---|
| 人數（人） | 7 | 4 | 458 | 171,818 | 640 | 172,927 |
| 持有股數（股） | 1,564,033 | 6,626,635 | 737,896,153 | 783,991,975 | 726,288,139 | 2,256,366,935 |
| 持股比例（%） | 0.07 | 0.29 | 32.70 | 34.75 | 32.19 | 100.00 |

（三）股權分散情形

1. 普通股股份股權分散情形

每股面額 10 元/截至民國一〇〇年九月十八日止；單位：人；股；%

| 持股分級 | 股東人數 | 持有股數 | 持股比例 |
|---|---|---|---|
| 1 至 999 | 96,324 | 29,634,816 | 1.31 |
| 1,000 至 5,000 | 60,181 | 129,657,426 | 5.75 |
| 5,001 至 10,000 | 8,859 | 65,763,953 | 2.91 |
| 10,001 至 15,000 | 2,705 | 33,077,765 | 1.47 |
| 15,001 至 20,000 | 1,401 | 25,138,737 | 1.11 |
| 20,001 至 30,000 | 1,278 | 31,223,038 | 1.38 |
| 30,001 至 50,000 | 911 | 35,660,080 | 1.58 |
| 50,001 至 100,000 | 565 | 39,184,293 | 1.74 |
| 100,001 至 200,000 | 276 | 39,347,805 | 1.74 |
| 200,001 至 400,000 | 155 | 42,375,086 | 1.88 |
| 400,001 至 600,000 | 62 | 30,367,181 | 1.35 |
| 600,001 至 800,000 | 27 | 18,754,463 | 0.83 |
| 800,001 至 1,000,000 | 18 | 16,355,954 | 0.72 |
| 1,000,001 以上 | 165 | 1,719,826,338 | 76.23 |
| 合計 | 172,927 | 2,256,366,935 | 100.00 |

2. 特別股股份股權分散情形:本公司無發行特別股股份。

（四）主要股東名單

基準日：民國一〇〇年九月十八日

| 主要股東名稱 ＼ 股份 | 持有股數 | 持股比例 |
|---|---|---|
| 華碩電腦(股)公司<br>代表人：施崇棠 | 551,523,484 | 24.44 |
| 童子賢 | 91,717,309 | 4.06 |
| 花旗（台灣）受託管新加坡政府投資專戶 | 83,766,677 | 3.71 |
| 徐世昌 | 56,153,713 | 2.49 |
| 和碩聯合科技股份有限公司存託憑證專戶 | 48,881,980 | 2.17 |
| 施崇棠 | 42,808,646 | 1.90 |
| 渣打託管謝偉琦 | 40,828,655 | 1.81 |
| 公務人員退休撫卹基金管理委員會 | 27,938,023 | 1.24 |
| 渣打託管梵加德新興市場股票指數基金專戶 | 26,896,697 | 1.19 |
| 花旗（台灣）受託管新加坡金融管理局投資專戶 | 26,213,680 | 1.16 |

（五）每股市價、淨值、盈餘及股利資料

| 項目 ＼ 年度 | | | 99 年 | 100 年 | 當年度截至 101 年 4 月 16 日 |
|---|---|---|---|---|---|
| 每股市價（註1） | 最高 | | 46.2 | 42.2 | 48.1 |
| | 最低 | | 29.1 | 24.7 | 32.4 |
| | 平均 | | 39.67 | 32.16 | 40.48 |
| 每股淨值（註2） | 分配前 | | 40.26 | 40.59 | - |
| | 分配後 | | 38.81 | 尚未分配 | - |
| 每股盈餘 | 加權平均股數 | | 2,273,429 | 2,255,192 | - |
| | 每股盈餘（註3） | | 2.73 | 0.05 | - |
| 每股股利 | 現金股利 | | 1.45 | 尚未分配 | - |
| | 無償配股 | 盈餘配股 | - | - | - |
| | | 資本公積配股 | - | - | - |
| | 累積未付股利（註4） | | - | - | - |
| 投資報酬分析 | 本益比（註5） | | 14.53 | 643.2 | - |
| | 本利比（註6） | | 27.36 | 尚未分配 | - |
| | 現金股利殖利率（註7） | | 3.66% | 尚未分配 | - |

註 1：列示各年度普通股最高及最低市價，並按各年度成交值與成交量計算各年度平均市價。

註 2：請以年底已發行之股數為準並依據次年度股東會決議分配之情形填列。

註 3：如有因無償配股等情形而須追溯調整者，應列示調整前及調整後之每股盈餘。

註 4：權益證券發行條件如有規定當年度未發放之股利得累積至有盈餘年度發放者，應分別揭露截至當年度止累積未付之股利。

註 5：本益比＝當年度每股平均收盤價／每股盈餘。

註 6：本利比＝當年度每股平均收盤價／每股現金股利。

註 7：現金股利殖利率＝每股現金股利／當年度每股平均收盤價。

## （六）公司股利政策及執行狀況

### 1.公司章程所訂之股利政策

本公司章程第廿八條規定：本公司每年度決算獲有盈餘時，應依法提撥應納營利事業所得稅、彌補歷年虧損，如尚有餘額應依法提列法定盈餘公積百分之十，但法定盈餘公積已達資本總額時，不在此限。其次依法令或主管機關規定提撥特別盈餘公積。再就其餘額依下列順序分配之。

(1)員工紅利不低於百分之十，員工紅利得以現金或股票支付之，分配員工股票紅利時，得包括符合條件之從屬公司員工，該條件由董事會訂定之。

(2)董事、監察人酬勞不高於百分之一。

(3)其餘部分加計以前年度累積未分配盈餘後，由董事會擬定盈餘分配案提請股東會決議分配或保留之。

另本公司章程廿八條之一規定本公司股利之分派，係配合當年度之盈餘狀況，以股利穩定為原則；公司所處產業變化快速，基於公司未來資金需求及長期營運規劃，採行平衡股利政策，就廿八條可分派之股東紅利中，若有發放現金股利，則至少佔當年度全部股利之百分之十。

### 2.本年度已議股利分配情形

民國一〇〇年度盈餘分配案，業於民國一〇一年三月十九日董事會中擬定如下表所示，本案將俟民國一〇一年六月二十七日股東常會決議通過後，依相關規定辦理。

單位：新台幣元

| 項　　目 | 金　額 | |
|---|---|---|
| | 小　計 | 合　計 |
| 期初未分配盈餘 | | 33,100,759 |
| 加：本年度稅後淨利 | | 111,365,118 |
| 減：提列 10%法定盈餘公積 | | (11,136,512) |
| 加：特別盈餘公積迴轉數 | | 3,592,769,584 |
| 期末未分配盈餘 | | 3,726,098,949 |
| 附註： | | |
| 員工紅利—現金 | | 12,100,000 |
| 董監事酬勞—現金 | | 0 |
| 擬配發董監酬勞金額與認列費用年度估列金額差異 1,000,000 元。 | | |

（七）本次股東會擬議之無償配股對公司營業績效及每股盈餘之影響：無。

（八）員工分紅及董事、監察人酬勞

1. 公司章程所載員工分紅及董事、監察人酬勞之成數或範圍。

本公司章程第廿八條規定：本公司每年度決算獲有盈餘時，應依法提撥應納營利事業所得稅、彌補歷年虧損，如尚有餘額應依法提列法定盈餘公積百分之十，但法定盈餘公積已達資本總額時，不在此限。其次依法令或主管機關規定提撥特別盈餘公積。再就其餘額依下列順序分配之。

(1) 員工紅利不低於百分之十，員工紅利得以現金或股票支付之，分配員工股票紅利時，得包括符合條件之從屬公司員工，該條件由董事會訂定之。

(2) 董事、監察人酬勞不高於百分之一。

2. 本期估列員工紅利及董事、監察人酬勞金額之估列基礎、配發股票紅利之股數計算基礎及實際配發金額若與估列數有差異時之會計處理：

若嗣後股東會決議實際配發金額與估列數有差異時，則視為會計估計變動，列為變動年度之損益。

3. 董事會通過民國一〇〇年度之擬議配發員工分紅等資訊

(1) 擬議配發員工現金紅利、股票紅利及董事、監察人酬勞金額：

| | 配發金額(元) |
|---|---|
| 員工現金紅利 | 12,100,000 |
| 董監事酬勞 | - |

擬配發董監酬勞 金額與認列費用年度估列金額差異 1,000,000 元。嗣後經股東會決議通過後，差異數視為會計估計變動，列為變動年度之損益。

(2) 若與配發員工股票股利金額即占本期稅後純益及員工紅利總額合計數之比例：本期無配發員工股票紅利之情事，故不適用。

(3) 考慮擬議配發員工紅利及董監事酬勞後之設算每股盈餘：因應員工紅利及董監事酬勞費用化，故不適用。

4. 前一年度員工分紅及董事、監察人酬勞之配發情形：

股東常會(一〇〇年六月二十四日)決議通過民國九十九年度配發員工現金紅利、股票紅利及董事、監察人酬勞金額：

| | 配發金額(元) |
|---|---|
| 員工現金紅利 | 127,000,000 |
| 董監事酬勞 | 12,000,000 |

上述董監酬勞及員工現金紅利已於九十九年度費用化，其費用列帳金額與董事會擬議配發之金額並無差異。

（九）公司買回本公司股份情形

| 買回期次 | 第一次 |
|---|---|
| 買回目的 | 維護公司信用及股東權益 |
| 買回期間 | 99 年 7 月 12 日至 99 年 9 月 10 日 |
| 買回區間價格 | 新台幣 21.8 元至 41 元 |
| 已買回股份種類及數量 | 普通股 29,697,000 股 |
| 已買回股份金額 | 新台幣 1,007,716,609 元 |
| 已辦理銷除及轉讓之股份數量 | 普通股 29,697,000 股 |
| 累積持有本公司股份數量 | 無 |
| 累積持有本公司股份數量占已發行股份總數比率（%） | 無 |

二、公司債辦理情形

（一）公司債資料：

| 公司債種類 | 海外第一次無擔保轉換公司債 |
|---|---|
| 發行（辦理）日期 | 101 年 2 月 6 日 |
| 面額 | 美金 200,000 元 |
| 發行及交易地點 | 新加坡證券交易所 |
| 發行價格 | 美金 200,000 元 |
| 總額 | 美金 300,000,000 元 |
| 利率 | 0% |
| 期限 | 五年期　到期日：106 年 2 月 6 日 |
| 保證機構 | 無 |
| 受託人 | Citicorp International Limited |
| 承銷機構 | 海外主辦承銷商: Citigroup Global Markets Limited 、DBS Bank Ltd.<br>國內主辦承銷商: 富邦綜合證券股份有限公司 |
| 簽證律師 | 國際通商法律事務所 |
| 簽證會計師 | 安侯建業聯合會計師事務所 |
| 償還方法 | 本公司債除已被提前贖回、買回並註銷或行使轉換權外，到期時發行公司將按本公司債面額加計年利率 1.5%(按半年計算) 之收益率，將本公司債贖回。 |
| 未償還本金 | 美金 300,000,000 元 |

| | | |
|---|---|---|
| 贖回或提前清償之條款 | | (一)自發行日起算滿三年後至到期日前，如遇有發行公司普通股在臺灣證券交易所之收盤價格以當時匯率（當日上午十一時參考 Taipei Forex Inc.所顯示之定盤價資料制訂之匯率）換算為美元，連續 20 個營業日之收盤價格達提前贖回金額除以轉換比率（即本公司債面額除以當時轉換價格(以新台幣 29.761 之固定匯率換算為美元)後之比率）所得之總數之 125%以上時，發行公司得以提前贖回金額將本公司債全部贖回，但不可部分贖回。<br>(二)當面額超過百分之九十之本公司債已被贖回、購回並經註銷或經債券持有人行使轉換權利時，發行公司得依提前贖回金額提前將尚流通在外之本公司債全部贖回，但不可部分贖回。<br>(三)當中華民國之稅務法令變更，致使發行公司於發行日後因本公司債而稅務負擔增加或必須支付額外之利息費用或增加成本時，發行公司得依提前贖回金額提前依受託契約規定將本公司債全部贖回，但不可部分贖回。倘債券持有人不參與贖回，該債券持有人不得請求發行公司負擔額外之稅賦或費用。 |
| 限制條款 | | 無 |
| 信用評等機構名稱、評等日期、公司債評等結果 | | 不適用 |
| 附其他權利 | 截至年報刊印日止已轉換(交換或認股)普通股、海外存託憑證或其他有價證券之金額 | 不適用 |
| | 發行及轉換（交換或認股）辦法 | 債券持有人得於轉換期間內以當時之轉換價格，將本公司債轉換為和碩新發行之普通股股票。 |
| 發行及轉換、交換或認股辦法、發行條件對 對現有股東權益影響 | | 本次募集發行所得之資金，將可挹注公司未來營運成長之所需，長期而言對股東權益應有正面之效益。 |
| 交換標的委託保管機構名稱 | | 無 |

（二）轉換公司債資料：

| 公司債種類 | | 海外第一次無擔保轉換公司債 |
|---|---|---|
| 項目 \ 年度 | | 101 年度截至 4 月 16 日止 |
| 轉換公司債市價 | 最高 | 116.8 |
| | 最低 | 103.7 |
| | 平均 | 109.7 |

| | |
|---|---|
| 轉　換　價　格 | 新台幣 42.11 元 |
| 發行（辦理）日期及發行時轉換價格 | 發行日期: 101 年 2 月 6 日<br>發行時轉換價格: 新台幣 42.11 元 |
| 履行轉換義務方式 | 發行新股 |

（三）交換公司債資料：無。

（四）總括申報發行公司債情形：無。

（五）附認股權公司債資料：無。

三、特別股（附認股權特別股）辦理情形:無。

四、海外存託憑證辦理情形:

| 項目 ＼ 發行（辦理）日期 | | | 99 年 8 月 9 日 |
|---|---|---|---|
| 發行（辦理）日期 | | | 99 年 8 月 9 日 |
| 發行及交易地點 | | | 盧森堡證券交易所 |
| 發行總金額 | | | 不適用 |
| 單位發行價格 | | | 新台幣 37.7 元 |
| 發行單位總數 | | | 12,163,804 |
| 表彰有價證券之來源 | | | 每單位存託憑證表彰和碩聯合科技普通股五股。 |
| 表彰有價證券之數額 | | | 共表彰和碩聯合科技普通股 60,819,020 股 |
| 存託憑證持有人之權利與義務 | | | 權利義務與普通股相同<br>(詳見存託契約及保管契約) |
| 受託人 | | | 無 |
| 存託機構 | | | CITIBANK, N. A. |
| 保管機構 | | | 花旗(台灣)商業銀行股份有限公司 |
| 未兌回餘額 | | | 9,900,284 GDRs(100 年 12 月 31 日) |
| 發行及存續期間相關費用之分攤方式 | | | 存續期間相關費用由發行公司負擔。 |
| 存託契約及保管契約之重要約定事項 | | | 詳如存託契約及保管契約 |
| 每單位市價 | 100 年 | 最高 | 美金 7.21 元 |
| | | 最低 | 美金 4.33 元 |
| | | 平均 | 美金 5.50 元 |
| | 當年度截至 101 年 4 月 16 日 | 最高 | 美金 7.91 元 |
| | | 最低 | 美金 5.36 元 |
| | | 平均 | 美金 6.59 元 |

五、員工認股權憑證辦理情形：

(一) 公司尚未屆期之員工認股權憑證應揭露截至年報刊印日止辦理情形及對股東權益之影響：

# 員工認股權憑證辦理情形

截至民國一〇一年四月十六日止

| 員工認股權憑證種類 | 100 年第 1 次<br>員工認股權憑證 | 100 年第 2 次<br>員工認股權憑證 |
|---|---|---|
| 主管機關核准日期 | 100 年 4 月 14 日 | |
| 發行（辦理）日期 | 100 年 7 月 1 日 | 101 年 4 月 2 日 |
| 發行單位數 | 41,577 單位(註 1) | 8,423 單位(註 1) |
| 發行得認購股數占已發行股份總數比率（%） | 1.84265 | 0.37330 |
| 認股存續期間 | 三年 | |
| 履約方式 | 發行新股 | |
| 限制認股期間及比率（%） | 認股權人除被撤銷其全部或部份之認股數量外，自被授予本員工認股權憑證屆滿二年之後，可就被授予之本員工認股權憑證數量之百分之百，行使認股權利。 | |
| 已執行取得股數 | 0 股 | 0 股 |
| 已執行認股金額 | 0 元 | 0 元 |
| 未執行認股數量 | 41,577,000 股 | 8,423,000 股 |
| 未執行認股者其每股認購價格 | 28.38 元 | 44.85 元 |
| 未執行認股數量占已發行股份總數比率（%） | 1.84265 | 0.37330 |
| 對股東權益影響 | 對原股東權益逐年稀釋，故其稀釋效果尚屬有限。 | |

註 1：每單位得認購和碩普通股 1,000 股。

(二) 截至年報刊印日止取得員工認股權憑證之經理人及取得認股權憑證可認股數前十大且得認購金額達新台幣 3 千萬元以上員工之姓名、取得及認購情形：無

六、併購或受讓他公司股份發行新股辦理情形

民國一〇〇年度及截至年報刊印日止，本公司並無任何併購或受讓他公司股份而發行新股之情形。

七、資金運用計畫執行情形

截至年報刊印日之前一季止，前各次發行或私募有價證券尚未完成或最近三年內已完成且計畫效益尚未顯現者：不適用。

# 伍、營運概況

一、業務內容

（一）業務範圍：

(1)所營業務之主要內容

本公司之產品涵蓋資訊電子、通訊及網路與消費性電子領域之科技產品，相關產品包括筆記型電腦(Notebook)、迷你筆記型電腦(Netbook)、桌上型電腦(DeskTop PC)、平板電腦(Tablet PC)、行動聯網裝置(MID，Mobile Internet Device)、主機板(MB)、繪圖卡(VGA)、交換器(Switch)、智慧型手機(Smartphone) 、遊戲機(Game Console)、MP3、電子閱讀器(E-reader)等，並進行相關產品及其週邊設備、零組件之研究開發、設計、製造服務等業務。本公司著重於軟硬體核心技術之發展，提供客戶完整解決方案及高附加價值之產品與服務。

(2)主要產品之營業比重

單位：新台幣千元；%

| 年度 / 主要產品 | 99 年度 | | 100 年度 | |
|---|---|---|---|---|
| | 金額 | % | 金額 | % |
| 3C 產品 | 288,277,927 | 96.81 | 363,326,245 | 97.74 |
| 其他 | 9,483,842 | 3.19 | 8,386,418 | 2.26 |
| 合計 | 297,761,769 | 100.00 | 371,712,663 | 100.00 |

(3)公司目前之商品（服務）項目

①資訊電子產品：

A.筆記型電腦（NB）
B.迷你筆記型電腦（Netbook）
C.桌上型電腦（DeskTop PC）
D.平板電腦（Tablet PC）
E.主機板（MB）
F.繪圖卡（VGA）
G.行動聯網裝置（MID, Mobile Internet Device）

②通訊及網路產品：

A.電纜調製解調器( Cable Modem )
B.機上盒（Set-top Box）
C.智慧型手機( Smartphone )
D.交換器（Switch）

③消費電子產品：

A.遊戲機（Game Console）
B.液晶電視（LCD-TV）
C.電子閱讀器（E- reader）
D.音樂播放器（MP3）

(4)計畫開發之新商品（服務）

①筆記型電腦導入研發 Intel 最新一代晶片組 Shark bay 平台，新的設計具備 Intel 最新一代高效率低耗能的技術，可以達到多核心 CPU 和繪圖晶片彼此間的動態效能最佳化應用。並研究開發 Ultrabook 新一代的設計工法、材料與平台，以期能達到高省電、輕、薄、快速開機等特色.

②筆記型電腦在超微晶片組的研發方面導入最新一代晶片組 Kabini ultrathin 平台，設計具備高效率低成本的優勢。

③平板型電腦產品導入 NVIDIA 最新一代的 Tegra 及 Qualcomm 晶片技術，並結合軟體大廠的先進作業系統 Android，具多資源共享的優勢，以提升市佔率。

④平板型電腦產品導入 Intel 新一代晶片 Clover Trail，採用 Win8 作業系統，更延長使用時間。

⑤主機板導入研發超微最新一代晶片組 Virgo 平台，設計具備高效率低耗能的技術，以達到多核心 CPU 和繪圖晶片彼此間的動態效能最佳化應用的研究，並導入 USB3.0 規範，藉以達到提升全系統的傳輸速度。

⑥開發全平面一體整合型電腦(All-in-One PC)，並導入電容投射式 10 點觸控螢幕以符合 Windows 8 的需求。

⑦將 PND 與車用介面相連結，提供 5"及 7"PID(Portable infotainment Device)之研究開發。

⑧網路視訊電話導入 Broadcom 及 Texas Instruments 新一代晶片組平台(雙核心 ARM Cortex 及內建 Video Encode/Decode 硬體 )，研發設計具備高解析度影像傳輸、低耗功率、高乙太網路傳輸頻寬(Gigabit Ethernet)的視訊電話裝置。

⑨因應家用高速網路及家用多媒體中心分享的頻寬需求，將整合高速 400M MoCA 2.0 及 高速 1G 802.11ac 無線於 Docsis 3.0 cable modem 上，以實現多媒體中心及多房間共享資源之設計。

（二）產業概況

(1)產業之現況與發展

①資訊電子產業

全球資訊電子產業屬於高度競爭之產業，除市場佔有率競爭激烈外，產品生命週期短、對創新高度需求，因而廠商也面臨高度的成本壓力。資訊電子產業之產品主要包括筆記型電腦(Notebook)、迷你筆記型電腦(Netbook)、桌上型電腦(DeskTop PC)及平板電腦(Tablet PC)等。民國一〇〇年一方面由於常規筆電逐漸進入成熟期，另一方面由於歐美經濟疲弱加上平板電腦的推出侵蝕常規筆記型電腦市場，全球筆記型電腦全年出貨預估約僅 2.04 億台，年成長率約 2%。同年，電腦處理器大廠 Intel 提出 Ultrabook 的概念，希望 Ultrabook 能以輕薄、省電之訴求，成為筆記型電腦產業成長之新動能，各品牌廠也開始於民國一〇〇年下半年推出 Ultrabook 之產品，惟因產品價格尚未降至主流價格帶，Ultrabook 的推出於民國一〇〇年並未看到顯著效益。平板電腦自民國九十九年蘋果電腦推出 iPad 後，即迅速成為消費者矚目的焦點，民國一〇〇年出貨量更是大幅成長，影響到筆記型電腦及迷你筆記型電腦之既有市場，各品牌廠也因而推出多種機款，但消費者購買品牌集中化，僅少數機種達成規模經濟之出貨量。迷你筆記型電腦原定位為第二台筆記型電腦，主要訴求供瀏覽內容使用，由於產品特性及目標客群與平板電腦有重疊之處，受到平板電腦侵蝕市場的影響也最大。民國一〇〇年根據統計，迷你筆記型電腦年減逾 20%，市場規模約

2,826 萬台；桌上型電腦雖已屬成熟之產品，然整體仍有商用換機潮支撐，因此仍維持穩定。

展望民國一〇一年，總體經濟可望隨著歐債危機的解決獲得改善，預估全球 PC 市場可達 3.7 億台之規模，成長率為 4.5%。其中筆記型電腦可望因 Ultrabook 降價進入主流價格區間以及 Microsoft 推出 Windows8 作業系統，刺激消費者購買意願、提高電腦換機需求。此外新興市場筆記型電腦滲透率提高，也將帶來新的成長動能。惟隨著平板電腦侵蝕常規筆電及迷你筆記型電腦市場，加上 Ultrabook 之推出，民國一〇一年可攜式電腦產品之產品組合恐將進一步改變，預估可攜式電腦含平板電腦可望達到 2.3 億台，其中平板電腦市場將持續高成長，各品牌廠亦爭相推出新產品，提供消費者多元選擇，市占率競爭激烈，市場發展蓬勃；迷你筆記型電腦持續受制於平板電腦，在民國一〇〇年已非市場焦點之所在，惟以其具鍵盤的 10 吋規格與低價，仍可於新興市場佔有一定比率之市場；桌上型電腦則約可達 1.4 億台，大致維持平穩。

全球 PC 市場預測

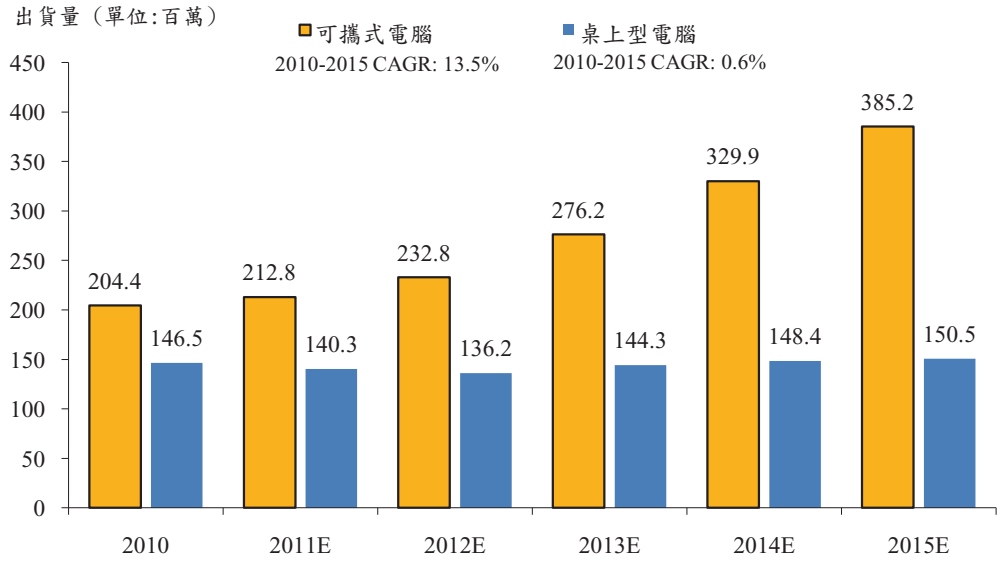


資料來源：Gartner

②通訊及網路產業

民國一〇〇年全球網通設備之成長主要受惠於新興市場對網路基礎建設的佈建需求，而成熟市場衛星電視營運商積極推出高畫質數位頻道，新增用戶之新機需求與舊有客戶換機需求亦刺激出貨成長，惟因受歐美經濟表現不佳影響，產值雖成長 10.4%，達 3,657 億美元，但成長幅度較民國九十九年略微下滑。民國一〇〇年全球的寬頻用戶數已突破 9 億，較民國九十九年成長約 20%，寬頻用戶數的成長除了與行動上網有關外，各種新型態電信服務的出現，也成為促進網通產業發展的動力。

除網通設備外，根據 DIGITIMES 調查顯示，智慧型手機自民國九十九年以來出貨激增，成長幅大遠大於整體手機市場。民國一〇〇年全球智慧型手機出貨量約在 4.7 億支，主要帶動的成長因素除了新興市場的成長，使得消費者購買意願提升，手機汰換周期縮短外，受到知名品牌智慧型手機產品的驅動，北美、歐洲等地消費者開始由功能型手機轉為使用智慧型手機，智慧型手機成長快速。民國一〇〇年全年成長率達到 63.6%，而智慧型手機占整體手機市場之比率也由民國九十九年之 18.7%成長至約 26.3%。根據 Gartner 之

預估，由於智慧型手機過去幾年皆有高幅度之成長，民國一〇一年成長率將逐漸減緩，但仍有雙位數之成長，預估民國九十九年至一〇四年之複合成長率仍有 30.4%。而成長動能除既有智慧型手機用戶之換機市場外，功能型手機用戶轉換至智慧型手機預計也將帶來龐大商機。

全球智慧型手機市場預測

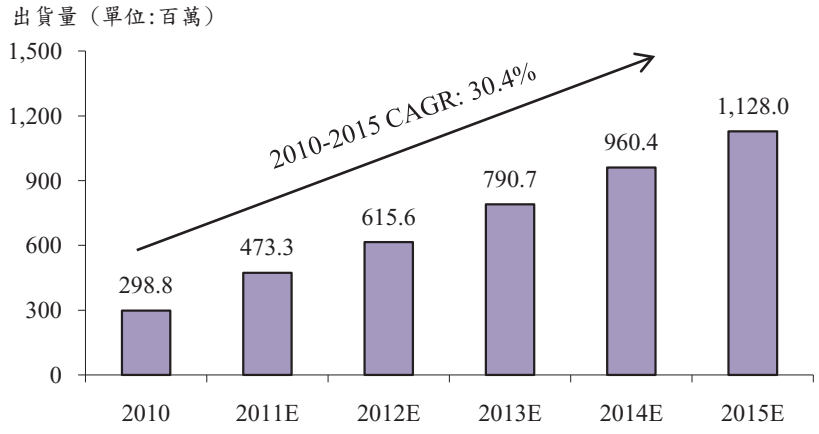


資料來源：Gartner

③消費性電子產業

消費性電子之產品類別涵蓋甚廣，有液晶電視、DVD 及藍光播放機、數位相機(DSC)、可攜式媒體播放器(PMP)、投影機、電視遊樂器、電子書閱讀器及一般消費性家電等。本公司生產之消費性電子產品包括遊戲機、液晶電視、電子閱讀器及音樂播放器，其中以遊戲機以及液晶電視比重較高。

遊戲機市場在民國一〇〇年整體呈現衰退的趨勢，出貨量約為4,500萬台，此趨勢可歸因於個人電腦的 GPU 處理能力增強造成遊戲機玩家流失，同時社群網站的增加亦使許多遊戲玩家轉至社群網站遊戲，加上可攜式裝置的興起，除大大影響掌上型遊戲機的銷售之外，對家用遊戲主機而言，也造成客群的流失。民國一〇一年，遊戲機市場將受下一世代機型推出之時間牽動，此外，智慧型手機及平板裝置的影響在民國一〇一年預料將更加擴大，使整體遊戲機市場面臨挑戰，根據 Gartner 預估，遊戲機之出貨量於民國一〇一年將衰退至 4,000 萬台左右，約 10%跌幅。展望未來，預估民國一〇二年至一〇四年遊戲機將呈現穩定但緩步的成長趨勢。

全球遊戲機市場預測

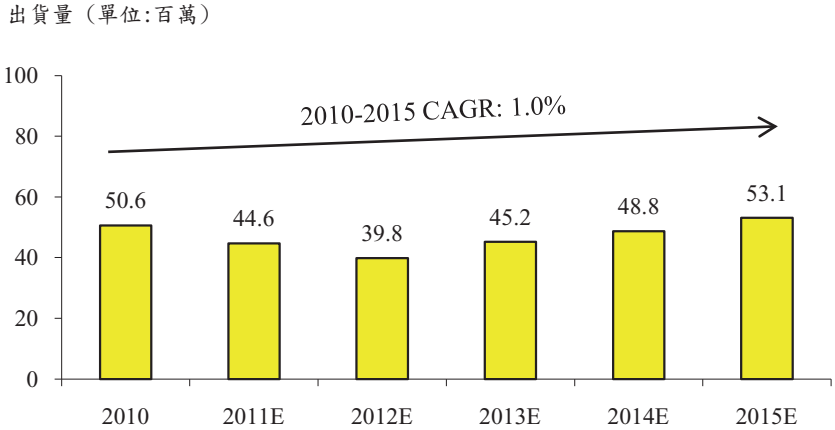


資料來源：Gartner

民國一〇〇年液晶電視由於新技術的引進無法有效刺激消費者需求，加上上半年歐美地區存貨過高造成價格下滑。根據 Gartner 統計，民國一〇〇年液晶電視全年出貨約達 2 億台，成長率約 5.1%。展望民國一〇一年，隨著已開發國家消費者對於高解析電視接受率之提高、對大尺寸螢幕之偏好加上價格的下滑，可望帶動液晶電視的成長。

全球液晶電視市場預測

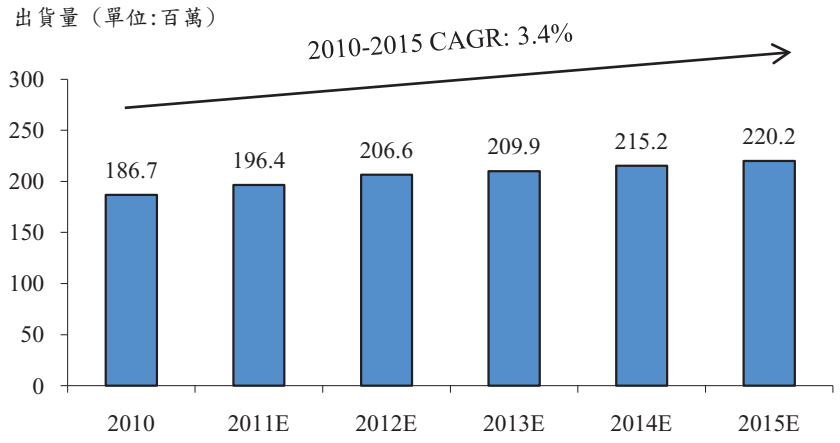


資料來源：Gartner

(2)產業上、中、下游之關聯性

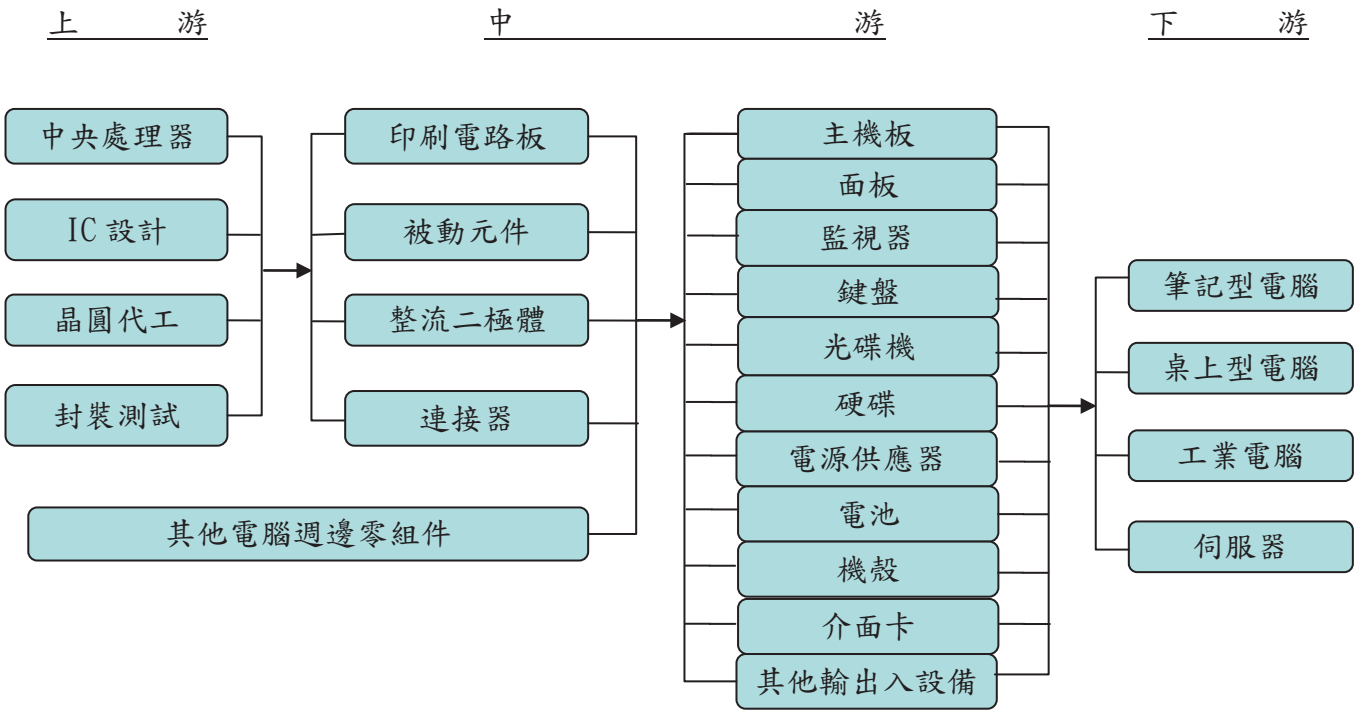

台灣資訊電子產業經過多年發展後，其上、中、下游供應鏈體系已然形成，且其上、中、下游業者之間的相互依存趨於緊密，呈現著主要供應商「大者恆大」的趨勢，相對地亦使得規模較小之廠商生存空間漸趨狹窄。

(3)產品之各種發展趨勢

由於行動寬頻網路(LTE/Wimax)發展逐漸成熟，由資訊端至通訊端將彼此影響而相互匯流。如 Google 由網際網路搜尋平台進入行動通訊領域 (建構開放式 Android mobile 行動平台，使其它製造廠商能快速進入行動通訊產業)；Apple 由多媒體裝置跨入行動聯網裝置(iPhone/iPad)。不同產品間彼此匯流結果使過去單純之筆記型電腦、桌上型電腦、手持裝置產品透過技術創新，創造出不同產品與市場需求與營運模式，而產品與市場界線也日趨模糊。

在資訊、通訊等產品之匯流上，迷你筆記型電腦(Netbook)、平板電腦(Tablet PC)、行動聯網裝置(MID)所具有之移動特性，使業者之目標客群由零售市場之常規筆記型電腦通路客戶與一般常規筆記型電腦使用者，擴展至 10 億的 3G 行動用戶與 1.71 億之寬頻家戶。

(4)市場之競爭情形

於資訊、通訊與消費性電子市場持續整合過程中，國內代工製造生態亦逐步往大者恆大之趨勢進行，因此國內相關廠商如何透過研發軟硬體能力、工業設計能力與垂直整合能力，以提供客戶完整之解決方案、創造競爭利基，進而提高產品附加價值而保有或增加具成長潛力之國際大廠訂單，將成為營收能否成長之核心關鍵。

筆記型電腦及桌上型電腦目前多採 ODM / EMS 代工模式，並需在配合品牌廠商增加全球配銷通路的同時持續降低成本，故需大量資源。目前廠商以規模經濟，以及完整垂直整合能力為競爭力之展現，未來除上述能力外，設計製造服務為爭取客戶之關鍵成功因素。

（三）技術及研發概況

(1)所營業務之技術層次與研究發展

本公司原屬華碩電腦代工事業部門，自本公司成立以來，即積極從事研究發展，以掌握自有技術從事研發、設計、生產製造之資訊電子產品、網通寬頻產品、消費性電子產品為要務，未來更將依資訊、通訊等產品匯流之趨勢，積極研發 3C（資訊、通訊、消費電子）整合產品。

本公司之研發中心，目前研發項目有節能減碳環保筆記型電腦、3C 視聽娛樂產品、創意家用電子設備等。研發中心設有佈線設計與功能性相容品質保證、環境可靠度品質保證、 EMC 部門。另設有專案管理與軟體發展負責系統產品之研究開發工作，並透過對未來產業所需的軟硬體關鍵技術、晶片組或應用程式發展平台等之研發與掌握，以便快速將研發成果進行系統產品的整合與產品導入量產商品化。

另除延續既有的伺服器工作站(Workstation)產品開發與新客戶拓展外，本公司亦成立儲存網路系統研發處，致力於雲端運算服務器與容錯式網路儲存器(storage)之研發，應用開放式的平台並搭配完善設計服務製造(design service)流程， 以達成提供企業完整優化產品解決方案。

(2)研究發展人員與其學經歷

單位：人

| 人員＼年度 | 98 年度 | 99 年度 | 100 年度 |
|---|---|---|---|
| 博士 | 6 | 8 | 6 |
| 碩士 | 1,000 | 1,165 | 1,311 |
| 大專 | 1,221 | 1,330 | 1,630 |
| 高中（含以下） | 33 | 42 | 62 |
| 合計 | 2,260 | 2,545 | 3,009 |

(3)最近年度每年投入之研發費用

單位：新台幣千元；%

| 項目 | 98 年度 | 99 年度 | 100 年度 |
|---|---|---|---|
| 研發費用(A) | 3,990,865 | 3,339,007 | 3,958,773 |
| 營收淨額(B) | 327,964,527 | 297,761,769 | 371,712,663 |
| (A) / (B) % | 1.22% | 1.12% | 1.07% |

(4)最近年度開發成功之技術或產品

| 年度 | 研　發　成　果 |
|---|---|
| 100 | 1. 筆記型電腦成功量產 Intel 最新一代晶片組 Chief River 平台，設計具備高效率低耗能的技術，以達到多核心 CPU 和繪圖晶片彼此間的動態效能最佳化應用的研究。在超微晶片組方面量產最新一代晶片組 Comal 平台，設計具備高效率低成本的優勢。<br>2. 已開發完成平板型觸控電腦新一代電容式多點觸控螢幕之系統。採用 NVIDIA 晶片組 Tegra 3，整合軟體大廠的作業系統 Andriod ICS 4.0，具多資源使用方便的優勢。<br>3. 與客戶合作開發醫學影像產品，同時支援多個 HDMI、HD-SDI 高畫質影像輸入及輸出、多重視訊處理及 3D 影像傳輸功能，提供高解析度遠距醫療多方會診及教學使用。<br>4. 研發 Hybrid 安控攝影機，可同時傳輸 H.264/1080p 網路影音串流與非壓縮的 HD-SDI 高解析度廣播視訊。<br>5. 主機板成功量產超微最新一代晶片組 Lynx 平台，設計具備高效率低耗能的技術，以及支援 Turbo Core 功能藉以達到多核心 CPU 和應用程式動態效能最佳化的研究。<br>6. 與客戶成功的將 PND 產品導入年度新車的選配裝置,並取得 TS16949 符合性證明及通過歐洲車廠的評鑑。<br>7. 創新的車用裝置將 GPS/Glonass 與車用介面與平板電腦/智慧型手機無縫連接。<br>8. 開發完成網路電話及網路視訊電話,並通過與思科統一通信系統伺服器(CUCM)的軟體整合測試, 它提供了企業安全的語音及視訊解決方案。<br>9. 已開發完成高階 3D LED 顯示器, 提供單一螢幕顯示不同畫面的「同步顯示（DualView）」功能，使兩名觀看者可於左右不同角度觀看各自的 3D 畫面 |

（四）長、短期業務發展計畫

(1)短期業務發展計畫

①精實營運管理與生產製造效率，以更進一步提高市場競爭力，追求更高的年營收成長率。

②提高運籌管理之效率，降低運籌成本並縮短產品交貨時程。

③於不同產品領域擬訂不同之產品市場組合策略。主流產品透過工業設計及新技術與模組化方式，提高產品附加價值及多樣化；另以創新設計技術，開發領先市場之新產品，成為市場之產品技術領導者。於低價產品上，除降低採購與生產製造成本外，並以提供滿足使用者最適消費需求之產品為目標。

④深化目前既有客戶之合作關係，擴大所佔代工業務比例，並提供客戶完整解決方案。

(2)長期業務發展計畫

強化產品組合並且積極建構未來營收成長之驅動因子。預計發展計畫如下：

①客戶服務策略

A.加強客戶之合作關係，提供產品規劃、研發、製造之便利服務。

B.完成全球行銷網路建置，並提供完整售後服務，以增加市場佔有率。

②製造策略

A.持續推動精實計畫（LSS），全面提升品質及效率。

B.強化水平分工與垂直整合，將集團企業相關零件、產品與服務進行整合。

③產品發展策略

A.培養優秀研發與工業設計人才，增強研發能力。

B.以環保節能為目標，積極研發對環境友善之材料與技術，以符合綠色產品與相關環保規範。

## 二、市場及產銷概況

### （一）市場分析

(1)主要商品（服務）之銷售（提供）地區

單位：新台幣千元；%

| 地區＼年度 | | 99 年度 | | 100 年度 | |
|---|---|---|---|---|---|
| | | 金額 | 比率(%) | 金額 | 比率(%) |
| 內銷 | | 222,040,769 | 74.57 | 226,837,440 | 61.02 |
| 外銷 | 亞洲 | 22,663,002 | 7.61 | 25,913,579 | 6.97 |
| | 歐洲 | 13,893,846 | 4.67 | 13,228,623 | 3.56 |
| | 美洲 | 38,472,657 | 12.92 | 105,026,144 | 28.26 |
| | 其他 | 691,495 | 0.23 | 706,877 | 0.19 |
| | 小計 | 75,721,000 | 25.43 | 144,875,223 | 38.98 |
| 合計 | | 297,761,769 | 100.00 | 371,712,663 | 100.00 |

(2)市場佔有率

根據 DIGITIMES 預估，民國一〇〇年前五大之筆記型電腦代工廠商於全球筆記型電腦出貨量約 1.57 億台，全球市佔率約八成。其中廣達約 5,627 萬台、仁寶約 3,924 萬台、緯創約 3,039 萬台、本公司約 1,580 萬台、鴻海約 1,569 萬台，本公司約佔全球筆記型電腦出貨量之 10%。依 DIGITIMES 估計，民國一〇一年筆記型電腦代工產業出貨成長將集中於前四大廠商，而前四大廠商佔全球出貨量之比率，也將由民國一〇〇年之 71%提高至 77%。

全球 Top NB 代工廠商 NB 出貨量

單位:千台

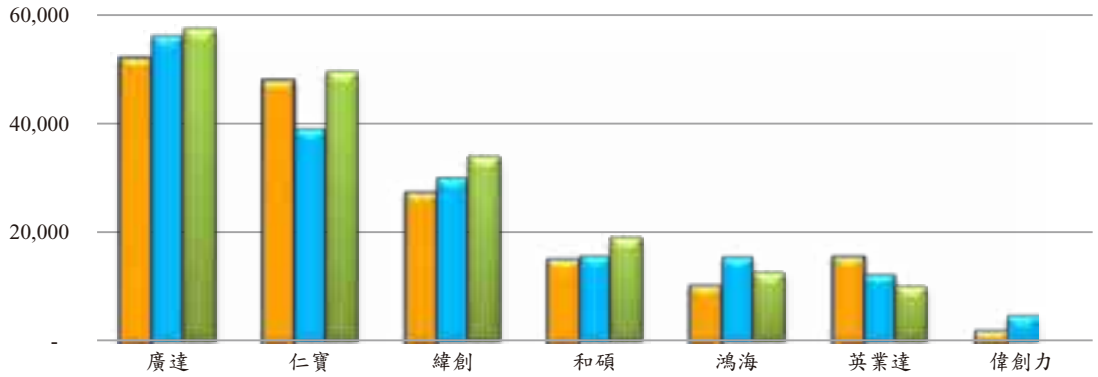


| | 廣達 | 仁寶 | 緯創 | 和碩 | 鴻海 | 英業達 | 偉創力 |
|---|---|---|---|---|---|---|---|
| 2010 | 52,100 | 48,160 | 27,500 | 15,300 | 10,430 | 15,765 | 2,162 |
| 2011 | 56,265 | 39,240 | 30,390 | 15,800 | 15,685 | 12,613 | 4,920 |
| 2012 | 57,509 | 49,662 | 33,957 | 18,987 | 12,597 | 10,045 | - |

資料來源：DIGITIMES & PEGATRON

註:本公司之出貨量含平板電腦

(3)市場未來供需狀況與成長性

①市場未來供給情形

目前國際品牌廠商於全球市場整合度與佔有率持續增加，相關廠商亦往整合服務方向發展，故於資訊、通訊與消費電子等領域，皆加速生產委外，持續釋出代工訂單，希望倚重代工廠商之協助，以加速產品之上市時程。同時許多國際大廠也持續擴大委外範疇，由製造代工進一步延伸至運籌及售後服務。台灣廠商憑藉之優異成本控制、製造技術與生產彈性等競爭優勢，加以運籌條件、研發創新、行銷及管理經驗均佳，將為爭取代工訂單提供良好條件。另代工大廠以規模經濟、完整之垂直整合能力、快速的產品研發設計能力與彈性的生產製造能力，亦足以提供不同於 EMS 廠商的代工模式。

②市場未來需求情形及市場成長性

民國一〇〇年筆記型及桌上型電腦整體出貨量大致持平，主要因智慧型手機及平板電腦興起，取代原本筆記型電腦的部分需求，加上零組件之供應遭受日本海嘯及泰國水患等天災衝擊導致。而民國一〇〇年下半年遭逢美債信評調降、歐債危機風暴，更使得全球經濟環境惡化、總體需求不振，也連帶影響整體產業之表現。根據 DIGITIMES 的研究數據顯示，民國一〇〇年前四大廠商約佔全球出貨量之比率 71%，展望一〇一年，筆記型電腦代工產業出貨成長可望繼續集中於前四大廠商，而佔全球出貨量之比率隨著 EMS 廠商退出市場加上品牌廠商加速委外生產，更將提高至 77%。儘管筆記型電腦在民國一〇〇年出貨成長率僅為持平，但民國一〇〇年下半年 Intel 推出 Ultrabook 之架構，及 Microsoft 預計於民國一〇一年下半年推出 Windows8 作業系統，筆記型電腦可望受惠於前述兩者帶來之效應，加上亞太及新興市場需求躍進，整體出貨得以保有一定的成長。根據拓墣產業研究所之預估，Ultrabook 的滲透率可望於民國一〇一年成長至 16%，民國一〇三年則可達 28%，成為主流規格產品之一。但迷你筆記型電腦則受平板裝置產品影響甚鉅，市場定位及效能已無法滿足大部分消費者之需求，高度成長榮景不再，惟透過低價競爭，並轉往特定市場發展，預估未來占整體筆記型電腦市場約 8%~10%左右。而在全球經濟正成長之趨勢下，平板裝置產品的盛興預計也將帶動全球 PC 市場維持一定之成長幅度。

全球 Ultrabook 滲透率預估

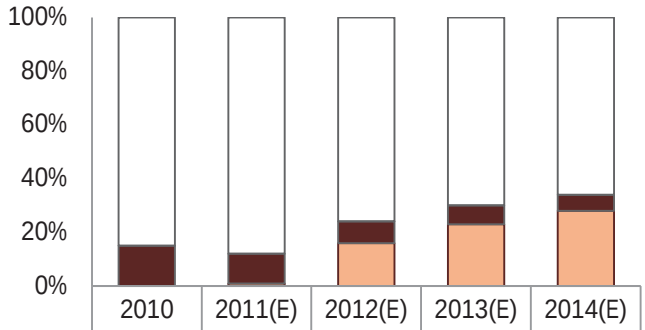


| | 2010 | 2011(E) | 2012(E) | 2013(E) | 2014(E) |
|---|---|---|---|---|---|
| Mainstream NB | 85% | 88% | 76% | 70% | 66% |
| Netbook | 15% | 11% | 8% | 7% | 6% |
| Ultrabook | 0% | 1% | 16% | 23% | 28% |

資料來源：拓墣產業研究所

(4)競爭利基

①研發團隊具豐富經驗

本公司除研發中心外，各事業單位亦設有研發人員。截至一〇〇年 12 月底止，本公司研發人員共計 3,009 人，其中大專以上學歷超過 97.9%，且主要幹部在各負責產品研發領域平均達 15 年以上之經驗。

②生產製造基地完整

本公司除桃園龜山之工廠外，於中國大陸之蘇州、上海、重慶及墨西哥、捷克皆有生產據點，能滿足全球客戶於不同區域市場之需求。

③良好的客戶群與多樣化產品組合

本公司為專業之設計製造服務公司，主要客戶多為全球之知名品牌廠商，產品除資訊類外，亦包括網通寬頻類與消費電子類產品，產品組合多樣化且具廣度及深度，可服務不同類別或屬性之電子產品銷售客戶。

④全球運籌管理能力

本公司之生產基地及維修服務據點分佈歐洲、美洲與亞洲，於長期運作下已建立有效之全球運籌管理能力，可在不同區域提供即時之服務，以滿足客戶之不同需求，此為本公司重要之競爭優勢之一。

⑤專業管理團隊

本公司經營管理團隊皆為業界資深之專業人士，相關產業經驗皆超過 20 年。經營團隊間長期且穩定之工作關係，使團隊成員彼此合作默契十足且理念相通，為本公司穩健發展之重要關鍵因素。

⑥卓越的創新設計能力

本公司自成立後，即已建立卓越之工業設計團隊，卓越的創新設計能力以及厚實的製程量產經驗使本公司能更有效率的設計出創新且更貼近客戶需求之產品，並順利導入量產階段，為客戶帶來更高的附加價值。而對特殊素材的研究及運用也為客戶在產品設計及成本控制上提供更加多樣化的選擇。過去幾年本公司之工業設計團隊亦以過去多年來在研發經驗上所累積之創新設計能力履獲國際大獎，故創新設計能力為本公司重要之核心競爭能力。

⑦垂直整合能力

本公司持續致力於垂直整合之耕耘，憑藉著對塑膠射出、金屬沖壓及輕金屬等的涉獵，我們得以滿足客戶多樣化之需求，為客戶提供一站式服務。本公司也將繼續深耕垂直整合，期望可藉此優勢提供客戶更高的成本效益、有效縮短產品開發流程，並進一步幫助公司拓展業務。

(5)發展遠景之有利、不利因素與因應對策

①有利因素

A.台灣資訊產業體系完整，整體行銷能力強

台灣資訊電子工業發展至今，歷經多次產業發展體質變遷後，整體產業體系已臻完整。由於產業均衡分佈，各產業之間搭配良好，且能相互支援，使得台灣資訊電子產業對外整體行銷能力日強，成為全球個人電腦相關產品之採購重心。

B.台灣資訊產業之零組件產業發展成熟，關鍵零組件供應穩定

近年來，台灣主機板，光碟機等產品，其關鍵零組件除光碟機讀取頭外，國內廠商均已具備國際競爭能力，如晶片組、印刷電路板等，產業之整體完整發展為台灣資訊產業蓬勃發展之助力，提升資訊產品之自主能力。

C.資訊產業蓬勃發展，帶動相關零組件及週邊產業成長

近年來由於個人電腦價格下降、電腦多媒體應用逐漸興起及網際網路的快速發展，帶動全球個人電腦、網通寬頻與消費性電子等產品之市場需求，產業未來成長性依然樂觀。

D.堅強研發及工業設計創新能力

本公司具優良之研發團隊，並致力投入產品研發及工業設計創新，故能領先同業推出新型產品，且本公司除研發中心外，於各產品部門均設有研發單位，使本公司於資訊產品生命週期短及激烈競爭之市場環境中，仍能領先同業推出嶄新的產品設計，以滿足客戶所需。

E.完整的售後服務網路

本公司分別於北美、歐洲、日本及大陸地區設立服務據點，負責對當地市場之售後服務，對客戶之產品提供全球一致之售後服務及品質保證。

②不利因素

A.產品價格競爭激烈，毛利下滑

資訊產業發展迄今，由於投入之廠商眾多，造成激烈競爭。隨著產品趨於成熟，以及製造技術逐漸提升，投入產能過多，加上未來產品之差異性將逐漸縮少，獲利亦將下滑。

B.匯率變動對公司獲利之影響

公司主要產品係以外銷為主，易受匯率變動影響獲利。

C.潛在性的勞工短缺、土地取得成本逐漸增加，造成生產成本提高

公司生產之各式產品，雖然大部分可藉由自動化生產設備完成，然尚有部分零組件無法使用自動化設備而必須依賴人工。由於近年來廠區所在勞工有潛在性短缺現象，加上工資成本上揚，使產業之生產成本加重，不利國際競爭。

③本公司因應對策

A.積極研發新產品與新技術，研發製造高附加價值之產品。
B.加強成本控管及存貨管理，提高生產自動化，發揮最大生產效率。
C.以外幣資產及負債相互抵銷，降低淨外幣部位，發揮避險效果。
D.積極投資自動化生產設備，降低對人工之依賴，提升產品品質。
E.靈活調派運用跨廠區之人工，降低人工短缺之影響。

（二）主要產品之重要用途及產製過程

(1)主要產品之重要用途

①資訊電子產品

筆記型電腦、桌上型電腦等資訊電子產品，主要用途為文書處理、資料管理、排版應用、工程設計、簡報、統計分析、多媒體應用等。

②通訊及網路產品

可作為個人通訊、網路通訊及有線與無線上網使用之用。

③消費性電子產品

可作為影音、視聽、娛樂之用，如 MP3、遊戲機、液晶電視等。

(2)產製過程

進料檢查 → 備料 → 印刷錫膏 → 高速置放小零件插件 → 精密置放大零組件 → 氮氣迴焊加熱焊接 → 插錫焊 → 清洗 → 切腳 → 修補→ ICT 檢測 → 線上檢驗 → 加工作業 → 自動插件 → 波焊錫爐加熱焊接 → 修補作業 → ICT / ATE 檢測 → 壽命試驗 → 成本檢驗 → 包裝 → 倉儲 → 出貨。

（三）主要原料之供應狀況

| 主 要 原 料 | 供 應 廠 商 (註) | 供 應 狀 況 |
|---|---|---|
| Chipset | 華 碩 電 腦 | 穩 定 |
| CPU | 華 碩 電 腦 | 穩 定 |
| System Module | 華 碩 電 腦 | 穩 定 |
| Storage | 華 碩 電 腦 | 穩 定 |
| Display | 華 碩 電 腦 | 穩 定 |

註：主要原料係為透過主要客戶華碩電腦代購後再售予本公司進行生產製造、系統組裝，故供應商皆為華碩電腦。

（四）最近二年度任一年度中曾占進（銷）貨淨額百分之十以上之供應商(客戶)名單

1. 最近二年度主要供應商資料

單位：新台幣千元

| | 99 年 | | | | 100 年 | | | |
|---|---|---|---|---|---|---|---|---|
| 項目 | 名稱 | 金額 | 占全年度進貨淨額比率〔%〕 | 與發行人之關係 | 名稱 | 金額 | 占全年度進貨淨額比率〔%〕 | 與發行人之關係 |
| 1 | 華碩電腦(註 1) | 151,112,664 | 54.42 | 本公司之股東 | 華碩電腦(註 1) | 125,809,844 | 34.37 | 本公司之股東 |
| 2 | 昌碩科技(註 2) | 35,363,947 | 12.73 | 本公司之關係企業 | 昌碩科技(註 2) | 56,064,625 | 15.32 | 本公司之關係企業 |
| | 其他 | 91,227,246 | 32.85 | - | 其他 | 184,091,867 | 50.31 | - |
| | 進貨淨額 | 277,703,857 | 100.00 | - | 進貨淨額 | 365,966,336 | 100.00 | - |

註 1：九十九年及一〇〇年透過華碩電腦(股)公司向供應商購買原(材)料。

註 2：因所處之電子代工產業之特性，本公司接單但由昌碩科技生產，本公司向其進貨並再銷售予客戶。

註 3：增減變動原因－配合業務需求。

2.最近二年度主要銷貨客戶資料

單位：新台幣千元

| | 99 年 | | | | 100 年 | | | |
|---|---|---|---|---|---|---|---|---|
| 項目 | 名稱 | 金額 | 占全年度銷貨淨額比率〔%〕 | 與發行人之關係 | 名稱 | 金額 | 占全年度銷貨淨額比率〔%〕 | 與發行人之關係 |
| 1 | 華碩電腦 | 207,982,648 | 69.85 | 為本公司之股東 | 華碩電腦 | 168,460,748 | 45.32 | 為本公司之股東 |
| 2 | A 客戶 | 4,747,490 | 1.59 | 無 | A 客戶 | 70,335,020 | 18.92 | 無 |
| | 其他 | 85,031,631 | 28.56 | - | 其他 | 132,916,895 | 35.76 | - |
| | 銷貨淨額 | 297,761,769 | 100.00 | - | 銷貨淨額 | 371,712,663 | 100.00 | - |

註 1：增減變動原因－配合業務需求。

(五)最近二年度生產量值表

單位：千片；新台幣千元

| 生產 年度 / 主要商品（或部門別） 量值 | 99 年度 | | | 100 年度 | | |
|---|---|---|---|---|---|---|
| | 產能 | 產量 | 產值 | 產能 | 產量 | 產值 |
| 3C 電子產品 | 948 | 505 | 341,013 | 923 | 453 | 237,459 |
| 其他 | - | - | 789,321 | - | - | 982,232 |
| 合計 | 948 | 505 | 1,130,334 | 923 | 453 | 1,219,691 |

（六）最近二年度銷售量值表

單位：千片；新台幣千元

| 年度 / 銷售量值 / 主要商品（或部門別） | 99 年度 | | | | 100 年度 | | | |
|---|---|---|---|---|---|---|---|---|
| | 內銷 | | 外銷 | | 內銷 | | 外銷 | |
| | 量 | 值 | 量 | 值 | 量 | 值 | 量 | 值 |
| 3C 電子產品 | 20,297 | 218,294,872 | 21,873 | 69,983,055 | 20,688 | 222,189,136 | 32,682 | 141,137,109 |
| 其他 | - | 3,745,897 | - | 5,737,945 | - | 4,648,304 | - | 3,738,114 |
| 合計 | 20,297 | 222,040,769 | 21,873 | 75,721,000 | 20,688 | 226,837,440 | 32,682 | 144,875,223 |

三、從業員工

最近二年度及截至年報刊印日止從業員工資料

截至民國一〇一年四月十六日止

| 年度 | | 99 年度 | 100 年度 | 當年度截至 101 年 4 月 16 日 |
|---|---|---|---|---|
| 員工人數 | 一般人員 | 1,882 | 2,000 | 1,926 |
| | 研發人員 | 2,545 | 3,009 | 3,116 |
| | 合計 | 4,427 | 5,009 | 5,042 |
| 平均年歲 | | 32.7 | 32.7 | 32.7 |
| 平均服務年資(年)(註) | | 4.7 | 4.7 | 4.5 |
| 學歷分布比率 | 博士 | 0.3% | 0.24% | 0.24% |
| | 碩士 | 35.7% | 34.66% | 35.78% |
| | 大專 | 54.7% | 53.44% | 52.8% |
| | 高中 | 5.8% | 5.01% | 5.02% |
| | 高中以下 | 3.5% | 6.65% | 6.17% |

註：含原已在華碩電腦(股)公司服務之年資。

四、環保支出資訊

因汙染環境所受損失(包括賠償)及處分之總額，並說明未來因應對策及可能之支出：

最近年度及截至年報刊印日止，本公司並無因污染環境而遭受損失及處分。本公司依照法規要求設立環保專職人員進行相關環保業務之執行，包括廢棄物清理、廢污水處理、環境檢測以及化學物質管理等事項，皆有訂定相關管理程序加以控管，力求在組織活動過程當中降低對於環境之污染及衝擊。

五、勞資關係

(一) 列示公司各項福利措施、進修、訓練、退休制度與其實施狀況，以及勞資間之協議與各項員工權益維護措施情形

1. 員工福利措施及實施狀況

本公司之福利措施概分為公司提供之福利措施及聯合職工福利委員會提供之福利措施，員工福利良好，頗獲員工贊同。

(1) 公司提供之福利措施：團保、出差旅行平安險、伙食補助、年終獎金、員工分紅等。

(2) 聯合職工福利委員會提供之福利措施：社團及家庭日、團圓日、三節禮金、各項輔助(婚、喪、喜、慶、獎助學金)。

2. 進修及訓練情形

本公司注重員工職涯規劃並致力人才培育，積極鼓勵員工參加各項訓練課程，包含公司內部及外部訓練課程。內部訓練課程係由公司針對員工核心或專業能力開設之課程，以提升員工工作能力；外部訓練課程則視需要，指派員工參加外部單位主辦之課程或研討會，提供公司員工良好之培訓機會。

3. 退休制度與其實施狀況

退休制度依員工適用之勞退新舊制所屬法規「勞工退休金條例（勞退新制）」、「勞動基準法（勞退舊制）」辦理，公司並依相關規定申報提繳退休金至員工個人退休金專戶或中央信託局。

4. 勞資間之協議與各項員工權益維護措施情形

本公司一向重視員工福利及關懷照顧，勞資關係和諧，加以本公司重視員工意見，勞資間可透過員工信箱、會議及電子郵件溝通意見，員工可充分表達心聲，反應問題，勞資之間維持良好互動關係。

5. 員工行為或倫理守則

為追求企業永續發展並落實誠信經營原則，本公司制定了「商業道德行為守則」，並要求全體同仁遵從「誠信」、「廉潔」、「保密」等應有之道德標準，以共同維護公司及利害關係人等之權益，並發展公司競爭力。

（二）說明最近二年度及截至年報刊印日止，公司因勞資糾紛所遭受之損失，並揭露目前及未來可能發生之估計金額與因應措施

本公司並未發生重大勞資爭議，或截至年報出刊日前，亦未有因勞資糾紛而造成任何損失。

六、重要契約

截至民國一〇一年四月十六日止

| 契約性質 | 當事人 | 契約起訖日期 | 主要內容 | 限制條款 |
| --- | --- | --- | --- | --- |
| 融資合約 | 花旗(台灣)商業銀行股份有限公司/台北富邦商業銀行股份有限公司/合作金庫商業銀行股份有限公司/星展銀行股份有限公司/台灣銀行股份有限公司及台灣土地銀行股份有限公司(統籌規劃主辦銀行)及其他聯合授信銀行 | 99/10/25~104/10/25 | 由聯貸銀行授信予本公司，融資額度共美金 4 億 5 仟萬元，授信期間為五年。 | 聯合授信合約存續期間債務清償前，本公司應維持下列財務比率與約定(以合併財報為基礎):<br>(a) 流動比率(流動資產／流動負債)不得低於百分之一百(100%)<br>(b) 負債比率(計息負債／有形淨值)不得高於百分之五十(50%)<br>(c) 利息保障倍數不得低於 4 倍<br>(d) 有形淨值(股東權益(含少數股權)－無形資產)不得低於新台幣 900 億元整 |

| 契約性質 | 當事人 | 契約起訖日期 | 主要內容 | 限制條款 |
| --- | --- | --- | --- | --- |
| 融資連帶保證 | 澳商澳盛銀行集團股份有限公司/星展銀行股份有限公司/匯豐(台灣)商業銀行股份有限公司/兆豐國際商業銀行股份有限公司(管理銀行) | 100/4/7<br>~103/4/6 | 就聯貸銀行授信予昌碩科技(上海)有限公司的融資(額度美金 2 億元)提供連帶保證 | 1. 聯合授信合約存續期間債務清償前，本公司應維持下列財務比率與限制(以合併報表為基礎)：<br>(a) 流動比率不得低於 100%<br>(b) 負債比率(含息負債總額/有形淨值)不得高於 50%<br>(c) 利息保障倍數應維持在 4 倍(含)以上<br>(d) 有形淨值(股東權益(含少數股權)－無形資產)不得低於新台幣 900 億元整<br>本公司直接或間接持有昌碩之股權不得低於 100%，並須掌握昌碩的經營控制權 |
| 融資連帶保證 | 兆豐國際商業銀行股份有限公司 | 100/08/18~105 年 | 就兆豐銀行授信予日騰電腦配件(上海)有限公司的融資(額度美金 4 仟萬元)提供連帶保證 | 無 |
| 委任合約 | 新加坡商德碩國際管理股份有限公司台灣分公司 | 97/3/28~迄今 | 對本公司提供 SAP 開發及導入服務 | 德碩若未在時限內完成工作內容，本公司可終止合約或向對方請求懲罰性違約金及其他損害賠償。惟前提是，「未完成的原因須全部可歸責於德碩」。 |

# 陸、 財務概況

一、最近五年度簡明資產負債表及損益表

（一）簡明資產負債表

單位：新台幣千元

| 項目＼年度 | | 最近五年度財務資料（註1） | | | | | 當年度截至101年4月16日財務資料（註2） |
|---|---|---|---|---|---|---|---|
| | | 96 年 | 97 年 | 98 年 | 99 年 | 100 年 | |
| 流動資產 | | 161,816 | 75,232,766 | 100,228,588 | 59,018,914 | 128,013,989 | - |
| 基金及投資 | | - | 85,259,911 | 90,594,845 | 83,573,594 | 86,765,900 | - |
| 其他金融資產-非流動 | | - | 315,429 | 203,650 | 28,637 | 29,271 | - |
| 固定資產 | | - | 5,487,230 | 4,253,802 | 4,041,546 | 3,991,815 | - |
| 無形資產 | | - | 217,672 | 235,453 | 181,820 | 121,223 | - |
| 其他資產 | | 50,000 | 991,625 | 1,872,571 | 1,512,580 | 706,543 | - |
| 資產總額 | | 211,816 | 167,504,633 | 197,388,909 | 148,357,091 | 219,628,741 | - |
| 流動負債 | 分配前 | 146 | 69,510,123 | 94,169,788 | 50,203,065 | 115,532,544 | - |
| | 分配後 | 146 | 70,392,215 | 98,170,382 | 46,931,334 | 尚未分配 | - |
| 長期負債 | | - | 8,005,928 | 7,215,718 | 7,007,411 | 12,120,232 | - |
| 其他負債 | | - | 14,498 | 232,926 | 305,386 | 391,756 | - |
| 負債總額 | 分配前 | 146 | 77,530,549 | 101,618,432 | 57,515,862 | 128,044,532 | - |
| | 分配後 | 146 | 78,412,641 | 105,619,026 | 54,244,131 | 尚未分配 | - |
| 股本 | | 50,000 | 18,846,281 | 22,860,539 | 22,563,669 | 22,563,669 | - |
| 資本公積 | | 165,375 | 63,582,097 | 63,776,623 | 63,145,448 | 63,465,496 | - |
| 保留盈餘 | 分配前 | (3,705) | 5,455,699 | 7,258,220 | 9,469,062 | 6,308,696 | - |
| | 分配後 | (3,705) | 559,349 | 3,257,626 | 6,197,331 | 尚未分配 | - |
| 金融商品未實現損益 | | - | 241,398 | 1,680,205 | 922,576 | 48,936 | - |
| 累積換算調整數 | | - | 1,849,737 | 198,092 | (5,250,188) | (784,234) | - |
| 未認列為退休金成本之淨損失 | | - | (1,128) | (3,202) | (16) | 440 | - |
| 股東權益總額 | 分配前 | 211,670 | 89,974,084 | 95,770,477 | 90,841,229 | 91,584,209 | - |
| | 分配後 | 211,670 | 89,091,992 | 91,769,883 | 87,569,498 | 尚未分配 | - |

註1：最近五年度之財務資料均經會計師查核簽證。

註2：截至年報刊印日止，尚未有經正式公告之民國一〇一年第一季財務報表資料。

（二）簡明損益表

單位：新台幣千元

| 項目＼年度 | 最近五年度財務資料（註2） | | | | | 當年度截至101年4月16日財務資料（註3） |
|---|---|---|---|---|---|---|
| | 96年(註1) | 97年 | 98年 | 99年 | 100年 | |
| 營業收入 | - | 303,748,099 | 327,964,527 | 297,761,769 | 371,712,663 | - |
| 營業毛利 | - | 8,878,596 | 9,251,251 | 10,626,452 | 5,299,704 | - |
| 營業損益 | (4,140) | 219,084 | 1,068,740 | 4,032,105 | (1,823,495) | - |
| 營業外收入及利益 | 435 | 6,015,943 | 6,839,938 | 3,758,108 | 2,677,282 | - |
| 營業外費用及損失 | - | 1,211,327 | 713,629 | 473,803 | 795,273 | - |
| 繼續營業部門稅前損益 | - | 5,023,700 | 7,195,049 | 7,316,410 | 58,514 | - |
| 繼續營業部門損益 | (3,705) | 5,526,317 | 6,751,588 | 6,211,436 | 111,365 | - |
| 停業部門損益 | - | - | - | - | - | - |
| 非常損益 | - | - | - | - | - | - |
| 會計原則變動之累積影響數 | - | - | - | - | - | - |
| 本期損益 | (3,705) | 5,526,317 | 6,751,588 | 6,211,436 | 111,365 | - |
| 每股盈餘(未追溯) | (2.14) | 3.08 | 2.95 | 2.73 | 0.05 | - |

註1：本公司於民國九十六年六月二十七日正式成立。

註2：最近五年度之財務資料均經會計師查核簽證。

註3：截至年報刊印日止，尚未有經正式公告之民國一〇一年第一季財務報表資料。

註4：營業毛利已含聯屬公司間已(未)實現利益。

（三）會計師查核情形

| 簽證年度 | 會計師姓名 | 查核意見 |
|---|---|---|
| 96 | 李明昱 | 無保留意見 |
| 97 | 李明昱 | 修正式無保留意見 |
| 98 | 林琬琬、馬國柱 | 修正式無保留意見 |
| 99 | 馬國柱、林琬琬 | 修正式無保留意見 |
| 100 | 馬國柱、林琬琬 | 修正式無保留意見 |

二、最近五年度財務分析

| 年度（註1）<br>分析項目 | | 最近五年度財務分析 | | | | | 當年度截至101年4月16日（註2） |
|---|---|---|---|---|---|---|---|
| | | 96 年 | 97 年 | 98 年 | 99 年 | 100 年 | |
| 財務結構(%) | 負債占資產比率 | - | 46.29 | 51.48 | 38.77 | 58.30 | - |
| | 長期資金占固定資產比率 | - | 1,785.60 | 2,421.04 | 2,420.67 | 2,597.67 | - |
| 償債能力(%) | 流動比率 | - | 108.23 | 106.43 | 117.56 | 110.80 | - |
| | 速動比率 | - | 81.26 | 95.25 | 103.13 | 102.68 | - |
| | 利息保障倍數 | - | 32.86 | 65.33 | 78.17 | 1.28 | - |
| 經營能力 | 應收款項週轉率（次） | - | 6.48 | 5.03 | 4.72 | 4.82 | - |
| | 平均收現日數 | - | 56.35 | 72.63 | 77.41 | 75.73 | - |
| | 存貨週轉率（次） | - | 14.74 | 20.59 | 30.93 | 42.75 | - |
| | 應付款項週轉率（次） | - | 7.46 | 5.65 | 5.34 | 5.44 | - |
| | 平均銷貨日數 | - | 24.77 | 17.73 | 11.80 | 8.54 | - |
| | 固定資產週轉率（次） | - | 55.36 | 77.10 | 73.68 | 93.12 | - |
| | 總資產週轉率（次） | - | 1.81 | 1.66 | 2.01 | 1.69 | - |
| 獲利能力 | 資產報酬率（%） | - | 3.40 | 3.76 | 3.64 | 0.16 | - |
| | 股東權益報酬率（%） | - | 6.14 | 7.27 | 6.66 | 0.12 | - |
| | 占實收資本比率（%）營業利益 | - | 1.16 | 4.68 | 17.87 | -8.08 | - |
| | 占實收資本比率（%）稅前純益 | - | 26.66 | 31.47 | 32.43 | 0.26 | - |
| | 純益率（%） | - | 1.82 | 2.06 | 2.09 | 0.03 | - |
| | 每股盈餘（元）(未追溯) | (2.14) | 3.08 | 2.95 | 2.73 | 0.05 | - |
| 現金流量 | 現金流量比率（%） | - | - | 8.26 | 20.81 | - | - |
| | 現金流量允當比率（%） | - | - | 163.33 | 226.20 | 51.91 | - |
| | 現金再投資比率（%） | - | - | 6.66 | 6.52 | - | - |
| 槓桿度 | 營運槓桿度 | - | 3.46 | 1.92 | 1.21 | 0.61 | - |
| | 財務槓桿度 | - | 3.57 | 1.12 | 1.02 | 0.90 | - |

最近二年度各項財務比率變動原因：

1. 負債占資產比率：主要係備料之應付帳款增加，致負債占資產比率上升。
2. 利息保障倍數：主要係本期毛利率下降，使稅前淨利減少，致利息保障倍數下降。
3. 存貨週轉率：主要係本期業務成長，銷貨成本增加，致本期存貨週轉率上升。
4. 平均銷貨日數：主要係本期存貨週轉率較上期提升，致本期平均銷貨日數下降。
5. 固定資產週轉率：主要係本期銷貨淨額較上期增加，致本期總資產週轉率上升。
6. 資產報酬率：主要係本期獲利大幅下降，稅後淨利減少，致本期資產報酬率下降。
7. 股東權益報酬率：主要係本期獲利大幅下降，稅後淨利減少，致本期股東權益報酬率下降。
8. 營業利益占實收資本比率：主要係本期毛利率下降，致本期營業利益占實收資本比率下降。
9. 稅前純益占實收資本比率：主要係本期毛利率下降而營業費用增加，致本期稅前純益占實收資本比率下降。
10. 純益率：主要係本期獲利大幅下降，稅後淨利減少，致本期純益率下降。
11. 每股盈餘：主要係本期獲利大幅下降，稅後淨利減少，致每股盈餘下降。
12. 現金流量比率：主要係本期營業活動淨現金流出量增加，致本期現金流量比率下降。
13. 現金流量允當比率：主要係本期營業活動之淨現金流出大幅增加，致現金流量允當比率下降。
14. 現金再投資比率：主要係本期營業活動淨現金係流出，致本期現金再投資比率為下降。
15. 營運槓桿度：主要係本期毛利率下降，且營業費用增加，致本期營運槓桿度下降。

註 1：以上各年度會計報告均經會計師查核簽證，另民國九十六年公司尚未正式營運。
註 2：截至年報刊印日止，尚未有經正式公告之民國一〇一年第一季財務報表資料。
註 3：分析項目計算公式如下：

1.財務結構

(1)負債占資產比率＝負債總額／資產總額。

(2)長期資金占固定資產比率＝（股東權益淨額＋長期負債）／ 固定資產淨額。

2.償債能力

(1)流動比率＝流動資產／流動負債。

(2)速動比率＝（流動資產－存貨－預付費用）／流動負債。

(3)利息保障倍數＝所得稅及利息費用前純益／本期利息支出。

3.經營能力

(1)應收款項(包括應收帳款與因營業而產生之應收票據)週轉率＝ 銷貨淨額／各期平均應收款項(包括應收帳款與因營業而產生之應收票據)餘額。

(2)平均收現日數＝365／應收款項週轉率。

(3)存貨週轉率＝銷貨成本／平均存貨額。

(4)應付款項(包括應付帳款與因營業而產生之應付票據)週轉率＝ 銷貨成本／各期平均應付款項(包括應付帳款與因營業而產生之應付票據)餘額。

(5)平均銷貨日數＝365／存貨週轉率。

(6)固定資產週轉率＝銷貨淨額／固定資產淨額。

(7)總資產週轉率＝銷貨淨額／資產總額。

4.獲利能力

(1)資產報酬率＝〔稅後損益＋利息費用×（１－稅率）〕／ 平均資產總額。

(2)股東權益報酬率＝稅後損益／平均股東權益淨額。

(3)純益率＝稅後損益／銷貨淨額。

(4)每股盈餘＝（稅後淨利－特別股股利）／加權平均已發行股數。(註 4)

5.現金流量

(1)現金流量比率＝營業活動淨現金流量／流動負債。

(2)淨現金流量允當比率＝最近五年度營業活動淨現金流量／最近五年度(資本支出＋存貨增加額＋現金股利)。

(3)現金再投資比率＝(營業活動淨現金流量－現金股利)／(固定資產毛額＋長期投資＋其他資產＋營運資金)。(註 5)

6.槓桿度：

(1)營運槓桿度＝(營業收入淨額－變動營業成本及費用) ／ 營業利益(註 6)。

(2)財務槓桿度＝營業利益 ／ (營業利益－利息費用)。

註 4：上開每股盈餘之計算公式，在衡量時應特別注意下列事項：

1.以加權平均普通股股數為準，而非以年底已發行股數為基礎。

2.凡有現金增資或庫藏股交易者，應考慮其流通期間，計算加權平均股數。

3.凡有盈餘轉增資或資本公積轉增資者，在計算以往年度及半年度之每股盈餘時，應按增資比例追溯調整，無庸考慮該增資之發行期間。

4.若特別股為不可轉換之累積特別股，其當年度股利（不論是否發放）應自稅後淨利減除、或增加稅後淨損。特別股若為非累積性質，在有稅後淨利之情況，特別股股利應自稅後淨利減除；如為虧損，則不必調整。

註 5：現金流量分析在衡量時應特別注意下列事項：

1.營業活動淨現金流量係指現金流量表中營業活動淨現金流入數。

2.資本支出係指每年資本投資之現金流出數。

3.存貨增加數僅在期末餘額大於期初餘額時方予計入，若年底存貨減少，則以零計算。

4.現金股利包括普通股及特別股之現金股利。

5.固定資產毛額係指扣除累計折舊前之固定資產總額。

註 6：發行人應將各項營業成本及營業費用依性質區分為固定及變動，如有涉及估計或主觀判斷，應注意其合理性並維持一致。

三、最近年度財務報告之監察人審查報告

# 和碩聯合科技股份有限公司
# 監察人審查報告

和碩聯合科技股份有限公司監察人審查報告書

茲准

本公司董事會造送民國一○○年度營業報告、財務報告及合併財務報告、盈餘分配之議案等各項表冊，業經本監察人審查完竣，認為尚無不符。爰依公司法第219條之規定報告如上。

此致

本公司一○一年度六月二十七日股東會

監察人：董烱熙

中　華　民　國　一　○　一　年　三　月　二　十　八　日

# 和碩聯合科技股份有限公司
# 監察人審查報告

和碩聯合科技股份有限公司監察人審查報告書

茲准

本公司董事會造送民國一○○年度營業報告、財務報告及合併財務報告、盈餘分配之議案等各項表冊，業經本監察人審查完竣，認為尚無不符。爰依公司法第219條之規定報告如上。

此致

本公司一○一年度六月二十七日股東會

監察人：周明智

中　華　民　國　一　○　一　年　三　月　二　十　八　日

# 和碩聯合科技股份有限公司
# 監察人審查報告

和碩聯合科技股份有限公司監察人審查報告書

茲准

本公司董事會造送民國一○○年度營業報告、財務報告及合併財務報告、盈餘分配之議案等各項表冊，業經本監察人審查完竣，認為尚無不符。爰依公司法第219條之規定報告如上。

此致

本公司一○一年度六月二十七日股東會

監察人：鄭義鈴

中　華　民　國　一　○　一　年　三　月　二　十　八　日

四、最近年度財務報表：請參閱第 112-182 頁
五、最近年度經會計師查核簽證之母子公司合併財務報表：請參閱第 183-287 頁
六、公司及其關係企業最近年度及截至年報刊印日止發生財務週轉困難情事：無。

# 柒、財務狀況及經營結果之檢討分析與風險事項

一、財務狀況分析

單位：新台幣千元；%

| 年度<br>項目 | 100 年度 | 99 年度 | 差異 | |
|---|---|---|---|---|
| | | | 金額 | % |
| 流動資產 | 128,013,989 | 59,018,914 | 68,995,075 | 116.90% |
| 基金及投資 | 86,765,900 | 83,573,594 | 3,192,306 | 3.82% |
| 其他金融資產-非流動 | 29,271 | 28,637 | 634 | 2.21% |
| 固定資產 | 3,991,815 | 4,041,546 | (49,731) | (1.23%) |
| 無形資產 | 121,223 | 181,820 | (60,597) | (33.33%) |
| 其他資產 | 706,543 | 1,512,580 | (806,037) | (53.29%) |
| 資產總額 | 219,628,741 | 148,357,091 | 71,271,650 | 48.04% |
| 流動負債 | 115,532,544 | 50,203,065 | 65,329,479 | 130.13% |
| 長期負債 | 12,110,000 | 6,991,200 | 5,118,800 | 73.22% |
| 其他負債 | 401,988 | 321,597 | 80,391 | 25.00% |
| 負債總額 | 128,044,532 | 57,515,862 | 70,528,670 | 122.62% |
| 股本 | 22,563,669 | 22,563,669 | 0 | 0.00% |
| 資本公積 | 63,465,496 | 63,145,448 | 320,048 | 0.51% |
| 保留盈餘 | 6,308,696 | 9,469,062 | (3,160,366) | (33.38%) |
| 股東權益其它項目合計 | (753,652) | (4,336,950) | 3,583,298 | (82.62%) |
| 股東權益總額 | 91,584,209 | 90,841,229 | 742,980 | 0.82% |

1. 最近二年度發生重大變動之項目之主要原因：
   (1) 流動資產：主要係營收較去年同期增加，故相對與子公司間進銷也同步增加，期末應收帳款及存貨均較去年同期增加，致本期流動資產增加。
   (2) 無形資產：主要係無形資產攤提，致本期無形資產減少。
   (3) 其他資產：主要係出售閒置資產及遞延費用，致本期其他資產減少。
   (4) 資產總額：主要係流動資產之存貨及應收帳款增加，致本期資產總額增加。
   (5) 流動負債：同流動資產，主要係營收增加影響，進貨也同步增加，故期末應付帳款較去年同期增加，致本期流動負債增加。
   (6) 長期負債：主要係資金需求，增加銀行借款，致本期長期負債增加。
   (7) 其他負債：主要係認列國外投資利益而使遞延所得稅負債增加，致本期其他負債增加。
   (8) 負債總額：主要係流動負債之應付帳款增加，致本期負債總額增加。
   (9) 保留盈餘：主要係本年度獲利減少，致本期保留盈餘減少。
   (10) 股東權益其它項目合計：主要係因匯率變動，故累積換算調整數減少，致本期股東權益其它項目合計減少。
2. 未來因應計畫：不適用。

二、經營結果分析

單位：新台幣千元；%

| 項目 \ 年度 | 100 年度 | 99 年度 | 增減 | |
|---|---|---|---|---|
| | | | 金額 | % |
| 營業收入淨額 | 371,712,663 | 297,761,769 | 73,950,894 | 24.84% |
| 營業成本(註) | 366,412,959 | 287,135,317 | 79,277,642 | 27.61% |
| 營業毛利 | 5,299,704 | 10,626,452 | (5,326,748) | (50.13%) |
| 營業費用 | 7,123,199 | 6,594,347 | 528,852 | 8.02% |
| 營業淨利 | (1,823,495) | 4,032,105 | (5,855,600) | (145.22%) |
| 營業外收入及利益 | 2,677,282 | 3,758,108 | (1,080,826) | (28.76%) |
| 營業外費用及損失 | 795,273 | 473,803 | 321,470 | 67.85% |
| 稅前淨利 | 58,514 | 7,316,410 | (7,257,896) | (99.20%) |
| 所得稅費用 | (52,851) | 1,104,974 | (1,157,825) | (104.78%) |
| 稅後淨利 | 111,365 | 6,211,436 | (6,100,071) | (98.21%) |

最近二年度重大變動之主要原因：

(1) 營業收入淨額：主要係因通訊產品訂單增加相對銷量增加，致營收淨額增加。
(2) 營業成本：主要係因銷量增加相對成本亦增加，致營業成本增加。
(3) 營業毛利：主要係本期新產品初期營業成本增加幅度較營收淨額大，致本期營業毛利減少。
(4) 營業淨利：主要係本期毛利率下降及營業費用增加，致本期營業淨利減少。
(5) 營業外收入：主要係轉投資公司獲利減少，相對投資收益減少，致本期營業外收入減少。
(6) 營業外支出：主要係本期借款增加，致利息費用增加；另因匯率波動較大，故外幣部位之兌換損失增加，致本期營業外支出增加。
(7) 稅前淨利：主要係因本期毛利率下降，且營業費用增加，致稅前淨利減少。
(8) 所得稅費用：主要係本期主營業務獲利減少，致本期所得稅費用減少。
(9) 稅後淨利：主要係因本期毛利率下降，且營業費用增加，轉投資公司獲利減少，致稅後淨利減少。

註:營業成本包含聯屬公司間已(未)實現利益。

三、現金流量分析

（一）最近二年度流量變動性分析

單位：新台幣千元；%

| 項目 \ 年度 | 100 年度 | 99 年度 | 增(減)金額及比例 | |
|---|---|---|---|---|
| | | | 金額 | % |
| 營業活動現金流入(出) | (7,752,843) | 10,445,490 | (18,198,333) | (174.22%) |
| 投資活動現金流入(出) | 408,733 | 423,048 | (14,315) | (3.38%) |
| 融資活動現金流入(出) | 5,351,990 | (5,573,211) | 10,925,201 | 196.03% |

最近二年度現金流量變動之主要原因：

1. 營業活動現金流出增加：主係本期營收成長，存貨、應付帳款及票據均增加所致。
2. 投資活動現金流入減少：主係本期處分資產、閒置資產及遞延費用價款增加所致。
3. 融資活動現金流入增加：主係本期新增長、短期借款所致。

（二）流動性不足之改善計畫：無現金不足額之情形。

（三）未來一年現金流動性分析：不適用

四、最近年度重大資本支出對財務業務之影響：無。

五、最近年度轉投資政策、其獲利或虧損之主要原因、改善計畫及未來一年投資計畫。

本公司主要轉投資皆為長期性策略投資，民國一〇〇年度採權益法之轉投資收益為1,516,512 千元，較前年度大幅減少主要是因為受到主要客戶調整其供應商策略，加上歐債危機及日本海嘯、泰國水患影響整體產業供應鏈，各項內在及外在環境因素的衝擊影響整體營運，轉投資事業也受到影響，收益亦相對減少。未來本公司主要的投資策略仍以長期與相關的策略性投資為主，並考量財務風險與投資報酬率，謹慎評估以創造公司最大價值。

六、最近年度及截至年報刊印日止之風險事項

（一）利率、匯率變動、通貨膨脹情形對公司損益之影響及未來因應措施

1. 利率變動情形對公司損益之影響及未來因應措施

本公司之利率風險，主要來自於為支應營運資金需求所產生之長短期銀行借款及短期資金之運用。為降低利率風險，針對銀行借款利率方面，加強與銀行密切聯繫、瞭解利率走勢，以爭取最優惠的借款利率。在短期資金之運用方面，多以低風險之銀行定存為投資標的物，以保障投資本金及降低風險。

2. 匯率變動情形對公司損益之影響及未來因應措施

本公司對匯兌損益之政策採取謹慎態度，主係因本公司之原物料採購均以美元計價，雖部份之資本支出及製造成本以非美元之其他貨幣支付，但本公司絕大部分之營收係以美元計價，因此有自然避險之效果。然而，任何顯著而不利的國際匯率變動對本公司財務狀況仍可能造成匯兌上不利之影響，為因應潛在之匯兌風險，本公司採取之具體措施如下：(1) 蒐集市場資訊，進行趨勢判斷及風險評估，並與銀行保持密切聯繫，充分掌握匯率走勢，適時調整外幣部位，以規避匯兌風險。(2) 銷貨報價時考慮匯率因素，以保障公司合理利潤。

3. 通貨膨脹情形對公司損益之影響及未來因應措施：

依行政院主計處公佈民國一〇〇年度消費者物價指數及躉售物價指數全年平均上漲 1.42 %及 4.32 %，通貨膨脹情形係屬輕微，對本公司民國一〇〇年度損益並無重大影響。本公司隨時注意市場價格之波動，若因通貨膨脹導致進貨成本提高，本公司亦會適當調整銷貨價格及原物料與庫存量。

（二）從事高風險、高槓桿投資、資金貸與他人、背書保證及衍生性商品交易之政策、獲利或虧損之主要原因及未來因應措施

1. 從事高風險、高槓桿投資：

自民國一〇〇年初至年報刊印日止，本公司專注本業之經營，並未從事高風險、高槓桿之投資。

2. 從事資金貸與他人及背書保證情形：

本公司資金貸與他人、背書保證皆依據本公司「資金貸與他人作業程序」及「背書保證作業程序」所訂定之政策及因應措施辦理，相關作業皆已經考慮風險狀況及相關規定謹慎執行。

3. 從事衍生性商品交易

本公司最近年度並未從事衍生性商品交易，未來若因業務發展而有從事衍生性商品交易之需要，亦將依本公司訂定之「取得或處分資產處理程序」辦理，並依法令規定及時且正確公告各項交易資訊。

（三）未來研發計畫及預計投入之研發費用

本公司朝整合性、高附加價值之產品發展，相關研發計畫與進　度皆按原規劃進行，未來將持續投入產品研發，不斷開發新產品，掌握人才、資金、技術等關鍵因素，追求研發能力之領先地位。預計未來投入之研發費用仍將維持一定金額以上，並視營運狀況逐年提升。

（四）國內外重要政策及法律變動對公司財務業務之影響及因應措施

本公司遵循主管機關針對公司治理、公司法、證交法等重要政策及相關法律。此外，本公司隨時觀察與注意國內外重要政策及法律變動以充分掌握並因應市場環境變化。民國一〇〇年度及截至年報刊印日止，本公司並未有因國內外重要政策及法律變動而使公司財務業務有受影響之情形。

（五）科技改變及產業變化對公司財務業務之影響及因應措施

本公司隨時注意所處行業相關科技改變情形，掌握市場趨勢，並評估其對公司營運所帶來之影響，惟最近年度並無重大科技改變或產業變化，而對本公司財務業務有重大影響之情事。

（六）企業形象改變對企業危機管理之影響及因應措施

本公司自成立以來企業形象一向良好，並遵守法令規定，民國一〇〇年度及截至年報刊印日止並無企業形象改變而造成企業危機之情事發生。

（七）進行併購之預期效益、可能風險及因應措施

截至年報刊印日止無其他併購計畫，故無其他相關可能之風險產生。

（八）擴充廠房之預期效益、可能風險及因應措施

本公司於民國一〇〇年度及截至年報刊印日止並無擴充廠房計畫，故無此項風險產生。

（九）進貨或銷貨集中所面臨之風險及因應措施

本公司為從事 3C 電子產品之相關代工業務為主，因產業特性常有向同一對象進行買進原料與售出代為加工後產品之行為。

1. 進貨

本公司為一 DMS(設計、製造、服務)公司，於此產業營運特性中，主要銷售客戶為掌握產品品質及降低主要零組件成本，會要求本公司向其或其指定之廠商購入主要元件並組裝生產完成後，再將成品售回予客戶，故會有進貨比重集中於部份主要銷售客戶之情形，此乃產業特性使然。本公司民國一〇〇年度前兩大進貨廠商，皆為本公司之關係企業，另外本公司採購生產用原物料時，各主要原物料均維持二家以上的合格供應商，能保有進貨彈性，確保貨源不中斷，並具有議價優勢，達到降低成本的目標。綜上，本公司並無進貨集中或斷料之風險。

2. 銷貨

本公司於民國一〇〇年度對華碩電腦銷貨金額比重達 45 %，有銷貨集中之情形。由於本公司原為華碩電腦之代工生產部門，於民國九十七年由華碩電腦分割獨立營運後，華碩電腦乃專注於品牌經營，而本公司則致力於產品之設計整合、製造及服務。未來本公司除陸續開發新客戶，不斷提升技術與改善製程外，亦因應市場需求變化及產品應用發展，積極切入新產品市場，預計未來銷貨來自華碩電腦的比重將逐年減少。

（十）董事、監察人或持股超過百分之十之大股東，股權之大量移轉或更換對公司之影響、風險及因應措施

本公司現有股東所持有股票之價格可能會因大股東出售持股而受影響。截至本年報刊印日前，華碩電腦現為本公司之最大股東，持有 24.4%之股份(551,523,484 股)。華碩電腦於九十九年之董事會決議通過對本公司持股之處分案，擬視資本市場狀況於適當時機透過大額交易或轉換為海外存託憑證方式處分本公司之股份。而本公司也將協助華碩電腦以不影響公司股價為前提對本公司之持股進行處分。

（十一）經營權之改變對公司之影響、風險及因應措施

本公司於華碩電腦進行股權分割計畫後，已獨立營運，而自民國九十九年六月於台灣證券交易所掛牌上市後，營運更為透明。此股權分割計畫使本公司之營運更為透明，更易為客戶所接受，對公司營運實有正面助益；另本公司日常營運係採專業經理人制，經理人皆具豐富產業經驗，且由董事會成員包含六位董事及三位獨立董事監督及指導公司營運，故公司尚無因經營權改變所致之風險。

（十二）訴訟或非訟事件之處理情形：

有關本公司所涉訴訟及非訟事件，其中就已進入法院審理之訴訟案件，除整理相關資料以佐證及保障公司之權利外，並隨時追蹤後續法院審理進度。於民國一〇〇年截至一〇〇年年報刊印日，本公司並未涉及訴訟結果將對本公司之股東權益、財務狀況或證券價格有重大影響之訴訟、非訟或行政爭訟事件。

七、其他重要風險及因應措施：民國一〇〇年間至年報刊印日為止，本公司並無其他重要風險事項

# 捌、特別記載事項

一、　關係企業相關資料

（一）　關係企業合併營業報告書

1.　關係企業概況

（1）關係企業組織圖：請參閱第 79-83 頁

（2）各關係企業基本資料：請參閱第 84-91 頁

（3）依公司法 369 之 3 條推定為有控制與從屬關係者：無。

（4）整體關係企業經營業所涵蓋之行業：

本公司整體關係企業經營業務所涵蓋的行業，主要以資訊產品、消費性電子產品、及通訊產品之設計、製造、服務(Design, Manufacturing and Service)相關業務為主，另有少部分關係企業以投資業務為其經營範圍。關係企業間透過技術、產能及服務的相互支援，創造最大的綜效，進而使得和碩能夠一直不斷地為其客戶提供最完善而全面的服務。

（5）各關係企業董事監察人及總經理資料：請參閱第 92-102 頁

2. 關係企業營運概況：請參閱第 103-111 頁

（二）　關係企業合併財務報表：請參閱第 183-287 頁

（三）　關係報告書：不適用。

二、　最近年度及截至年報刊印日止，私募有價證券辦理情形：無。

三、　最近年度及截至年報刊印日止子公司持有或處分本公司股票情形：

單位：新台幣千元；股；%

| 子公司名稱 | 實收資本額 | 資金來源 | 本公司持股比例 | 取得或處分日期 | 取得股數及金額 | 處分股數及金額 | 投資損益 | 截至年報刊印日止持有股數及金額 | 設定質權情形 | 本公司為子公司背書保證金額 | 本公司貸與子公司金額 |
|---|---|---|---|---|---|---|---|---|---|---|---|
| 景碩科技股份有限公司 | 4,460,000 | 自有資金 | 39% | 99.7.1 | 800,000 股 /$23,902 | - | - | 800,000 股 /$23,902 | - | - | - |
| 景碩科技股份有限公司 | 4,460,000 | 自有資金 | 39% | 100.8.6 | 900,000 股 /$24,287 | - | - | 900,000 股 /$24,287 | - | - | - |

四、　其他必要補充說明事項：無。

五、　最近年度及截至年報刊印日止，發生證券交易法第三十六條第二項第二款所定對股東權益或證券價格有重大影響之事項：無。

(1) 關係企業組織圖(截至民國一〇〇年十二月三十一日止)

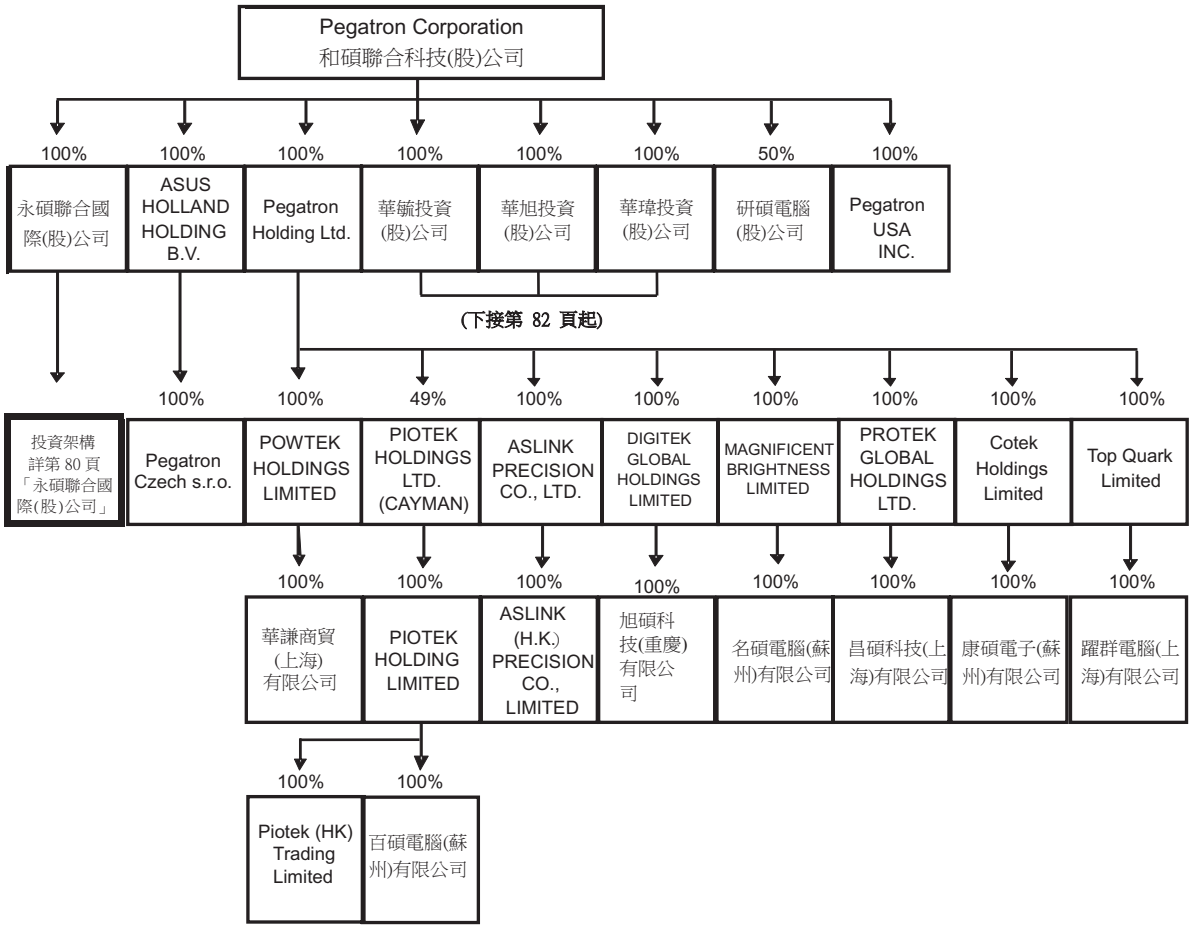

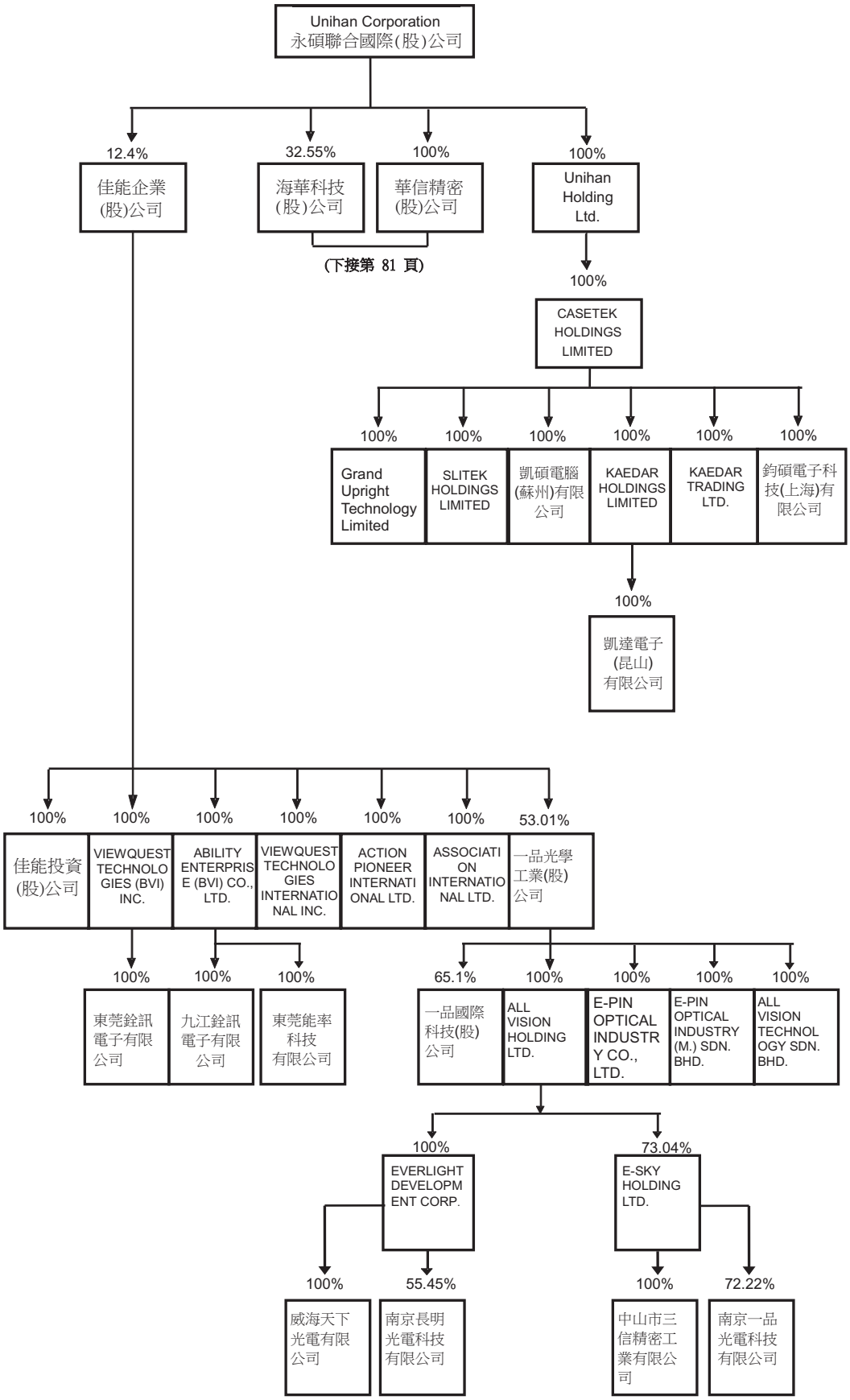
Unihan Corporation
永碩聯合國際(股)公司
12.4%
32.55%
100%
100%
佳能企業(股)公司
海華科技(股)公司
華信精密(股)公司
Unihan Holding Ltd.
(下接第 81 頁)
100%
CASETEK HOLDINGS LIMITED
100%
100%
100%
100%
100%
100%
Grand Upright Technology Limited
SLITEK HOLDINGS LIMITED
凱碩電腦(蘇州)有限公司
KAEDAR HOLDINGS LIMITED
KAEDAR TRADING LTD.
鈞碩電子科技(上海)有限公司
100%
凱達電子(昆山)有限公司
100%
100%
100%
100%
100%
100%
53.01%
佳能投資(股)公司
VIEWQUEST TECHNOLOGIES (BVI) INC.
ABILITY ENTERPRISE (BVI) CO., LTD.
VIEWQUEST TECHNOLOGIES INTERNATIONAL INC.
ACTION PIONEER INTERNATIONAL LTD.
ASSOCIATION INTERNATIONAL LTD.
一品光學工業(股)公司
100%
100%
100%
東莞銓訊電子有限公司
九江銓訊電子有限公司
東莞能率科技有限公司
65.1%
100%
100%
100%
100%
一品國際科技(股)公司
ALL VISION HOLDING LTD.
E-PIN OPTICAL INDUSTRY CO., LTD.
E-PIN OPTICAL INDUSTRY (M.) SDN. BHD.
ALL VISION TECHNOLOGY SDN. BHD.
100%
73.04%
EVERLIGHT DEVELOPMENT CORP.
E-SKY HOLDING LTD.
100%
55.45%
100%
72.22%
威海天下光電有限公司
南京長明光電科技有限公司
中山市三信精密工業有限公司
南京一品光電科技有限公司

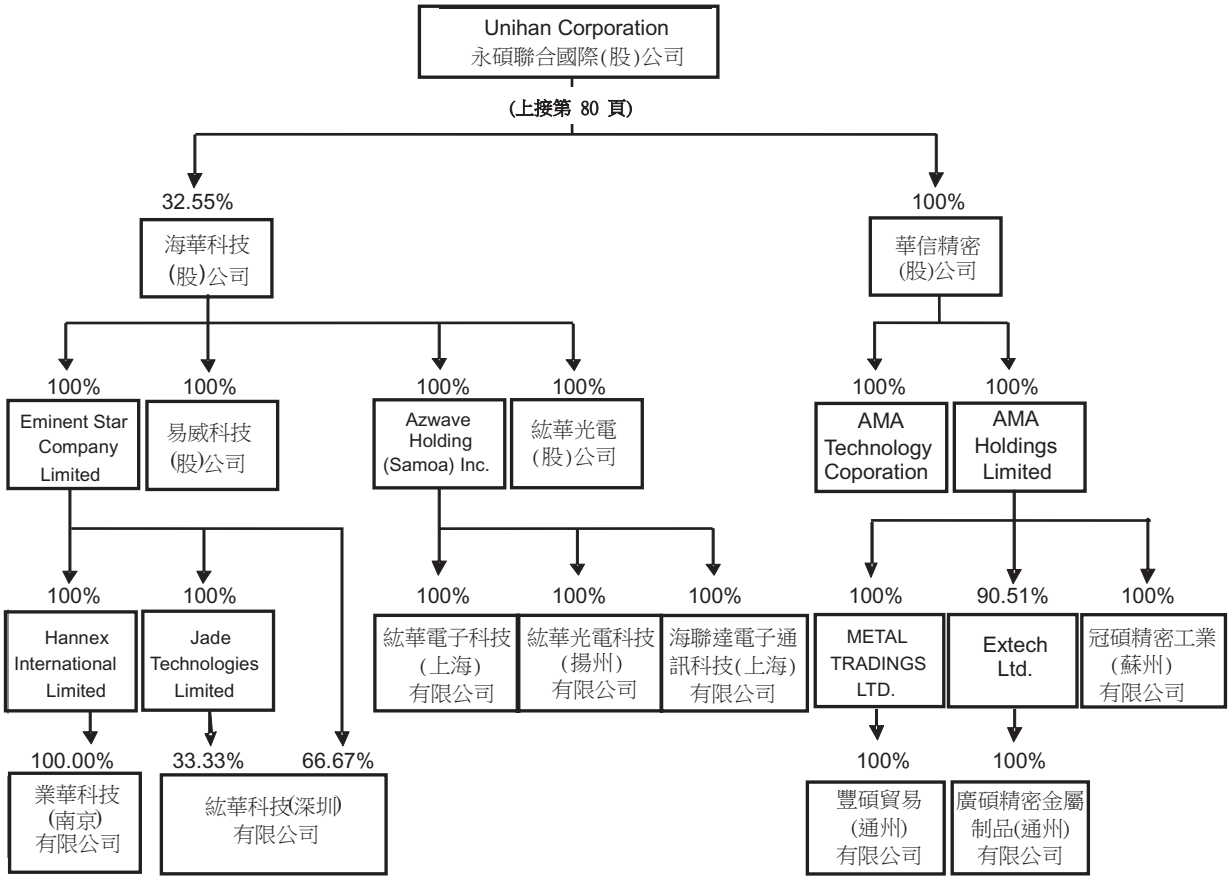
Unihan Corporation
永碩聯合國際(股)公司
(上接第 80 頁)
32.55%
海華科技
(股)公司
100%
華信精密
(股)公司
100%
Eminent Star Company Limited
100%
易威科技
(股)公司
100%
Azwave Holding (Samoa) Inc.
100%
紘華光電
(股)公司
100%
AMA Technology Coporation
100%
AMA Holdings Limited
100%
Hannex International Limited
100%
Jade Technologies Limited
100%
紘華電子科技
(上海)
有限公司
100%
紘華光電科技
(揚州)
有限公司
100%
海聯達電子通
訊科技(上海)
有限公司
100%
METAL TRADINGS LTD.
90.51%
Extech Ltd.
100%
冠碩精密工業
(蘇州)
有限公司
100.00%
業華科技
(南京)
有限公司
33.33%
66.67%
紘華科技(深圳)
有限公司
100%
豐碩貿易
(通州)
有限公司
100%
廣碩精密金屬
制品(通州)
有限公司

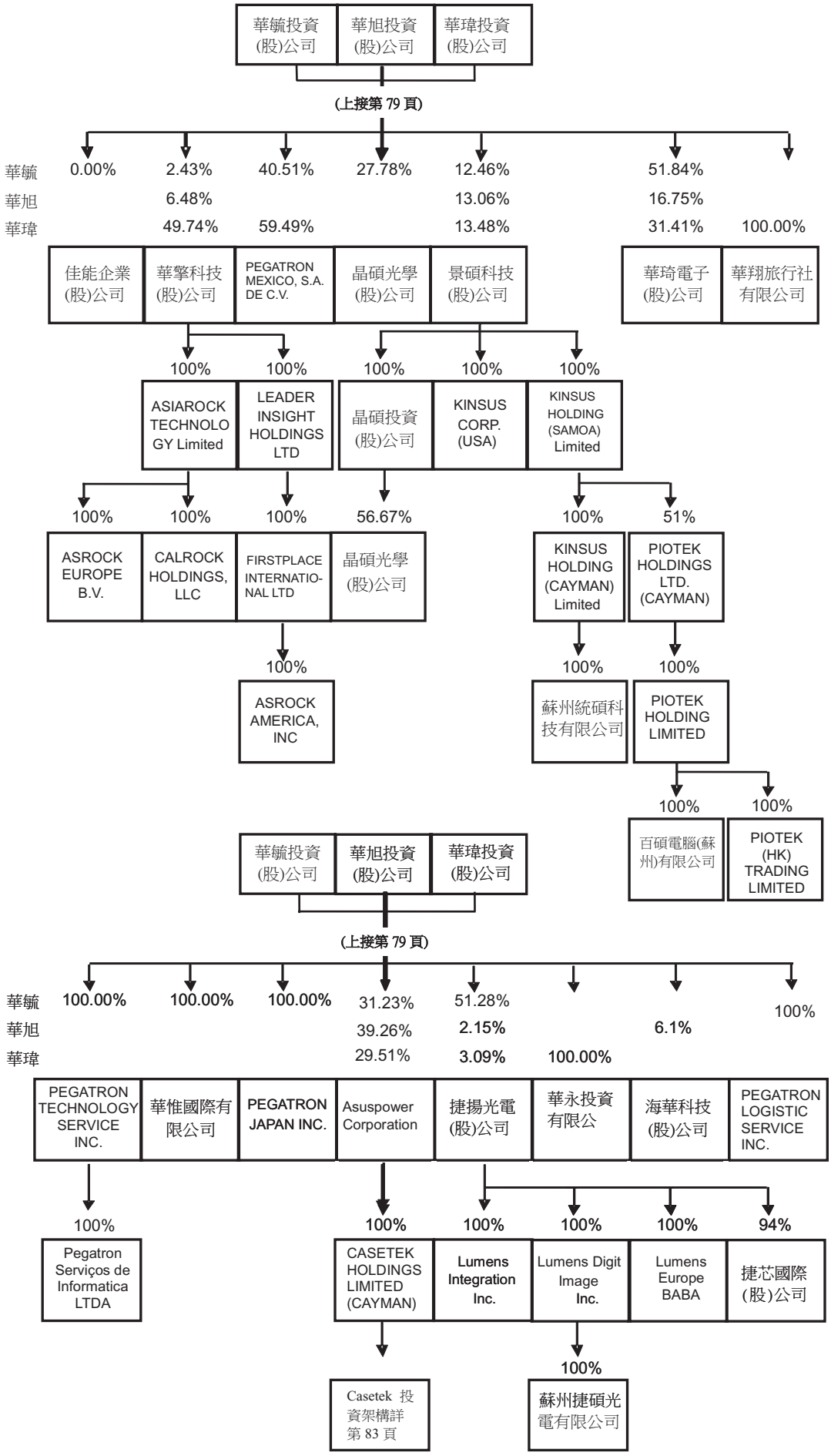
華毓投資(股)公司
華旭投資(股)公司
華瑋投資(股)公司
(上接第 79 頁)
華毓
華旭
華瑋
0.00%
2.43%
6.48%
49.74%
40.51%
59.49%
27.78%
12.46%
13.06%
13.48%
51.84%
16.75%
31.41%
100.00%
佳能企業(股)公司
華擎科技(股)公司
PEGATRON MEXICO, S.A. DE C.V.
晶碩光學(股)公司
景碩科技(股)公司
華琦電子(股)公司
華翔旅行社有限公司
100%
ASIAROCK TECHNOLOGY Limited
LEADER INSIGHT HOLDINGS LTD
晶碩投資(股)公司
KINSUS CORP. (USA)
KINSUS HOLDING (SAMOA) Limited
56.67%
51%
ASROCK EUROPE B.V.
CALROCK HOLDINGS, LLC
FIRSTPLACE INTERNATIO-NAL LTD
KINSUS HOLDING (CAYMAN) Limited
PIOTEK HOLDINGS LTD. (CAYMAN)
ASROCK AMERICA, INC
蘇州統碩科技有限公司
PIOTEK HOLDING LIMITED
百碩電腦(蘇州)有限公司
PIOTEK (HK) TRADING LIMITED
華毓投資(股)公司
華旭投資(股)公司
華瑋投資(股)公司
(上接第 79 頁)
華毓
華旭
華瑋
100.00%
31.23%
39.26%
29.51%
51.28%
2.15%
3.09%
6.1%
PEGATRON TECHNOLOGY SERVICE INC.
華惟國際有限公司
PEGATRON JAPAN INC.
Asuspower Corporation
捷揚光電(股)公司
華永投資有限公
海華科技(股)公司
PEGATRON LOGISTIC SERVICE INC.
Pegatron Serviços de Informatica LTDA
CASETEK HOLDINGS LIMITED (CAYMAN)
Lumens Integration Inc.
Lumens Digit Image Inc.
Lumens Europe BABA
捷芯國際(股)公司
94%
Casetek 投資架構詳第 83 頁
蘇州捷碩光電有限公司

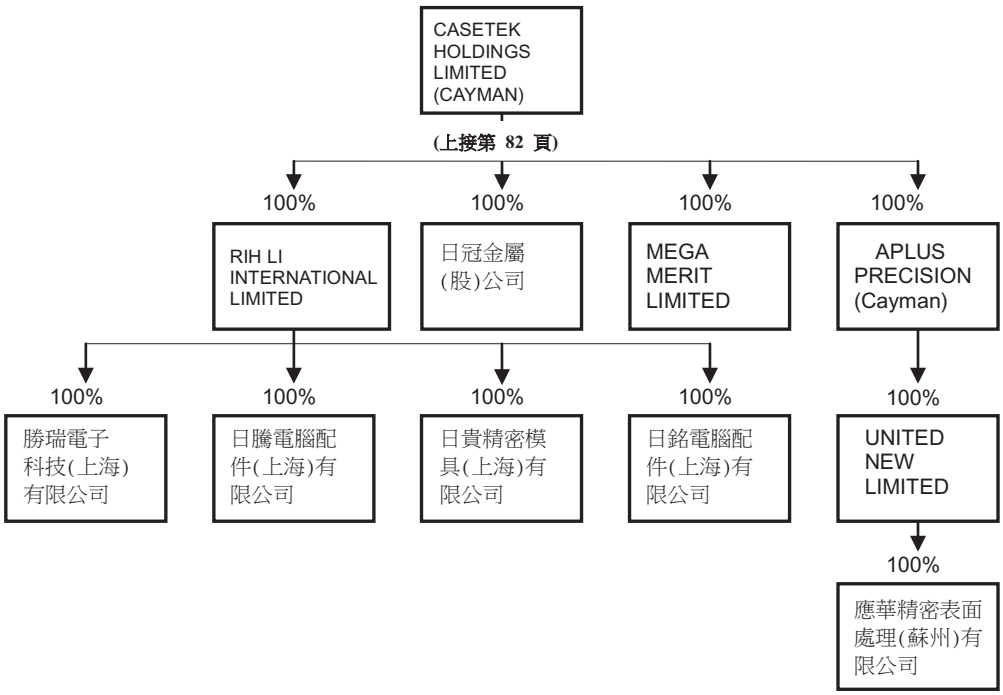
CASETEK HOLDINGS LIMITED (CAYMAN)
(上接第 82 頁)
100%
100%
100%
100%
RIH LI INTERNATIONAL LIMITED
日冠金屬(股)公司
MEGA MERIT LIMITED
APLUS PRECISION (Cayman)
100%
100%
100%
100%
100%
勝瑞電子科技(上海)有限公司
日騰電腦配件(上海)有限公司
日貴精密模具(上海)有限公司
日銘電腦配件(上海)有限公司
UNITED NEW LIMITED
100%
應華精密表面處理(蘇州)有限公司

(2) 各關係企業基本資料

單位：新台幣千元

| 被投資公司名稱 | 設立日期 | 所在地區 | 實收資本額 | 主要營業項目 |
|---|---|---|---|---|
| 永碩聯合國際(股)公司 | 96.02.27 | 台北市 | 8,401,050 | 電腦及其週邊設備與電器及視聽電子產品等之設計、製造、維護及銷售等業務 |
| 華毓投資(股)公司 | 86.12.31 | 台北市 | 8,419,000 | 一般投資業 |
| 華瑋投資(股)公司 | 87.03.24 | 台北市 | 9,086,000 | 一般投資業 |
| 華旭投資(股)公司 | 87.03.24 | 台北市 | 8,727,000 | 一般投資業 |
| 研碩電腦(股)公司 | 95.01.27 | 台北市 | 360,000 | 電腦及其週邊設備製造業 |
| PEGATRON USA, INC. | 97.01.03 | CA, USA | 15,138 | 北美地區銷售維修服務中心 |
| ASUS HOLLAND HOLDING B.V. | 91.07.22 | Emmen, NETHERLANDS | 1,173,284 | 一般投資業 |
| PEGATRON Czech s.r.o. | 91.10.21 | 捷克 | 1,272,061 | 電子產品安裝、維修及銷售業務等 |
| 華琦電子工業(股)公司 | 87.04.15 | 新北市 | 69,000 | 電子零組件及工業用塑膠製品之製造、電子材料之製造、電子材料之批發等 |
| ASUSPOWER CORPORATION | 87.02.13 | 英屬維京群島 | 10,565,975 | 一般投資及買賣業務 |
| PEGATRON TECHNOLOGY SERVICE INC. | 90.02.12 | Kentucky, USA | 1 | 北美地區銷售維修服務中心 |
| Pegatron Serviços de Informatica LTDA | 99.11.08 | 巴西 | 19,679 | 維修服務 |
| PEGATRON LOGISTIC SERVICE INC. | 100.11.30 | 美國 | 30 | 銷售及物流中心 |
| 華惟國際有限公司 | 96.06.27 | 台北市 | 2,000 | Design service 及銷售 |
| PEGATRON JAPAN Inc. | 89.11.15 | 日本千葉縣 | 36,000 | 日本地區銷售維修服務中心 |
| PEGATRON Mexico, S.A. DE C.V. | 91.09.04 | Chihuahua, Mexico | 681,382 | 墨西哥地區銷售維修服務中心 |

| 被投資公司名稱 | 設立日期 | 所在地區 | 實收資本額 | 主要營業項目 |
|---|---|---|---|---|
| 華翔旅行社有限公司 | 94.01.24 | 台北市 | 11,000 | 旅行業 |
| 華永投資有限公司 | 96.12.11 | 台北市 | 500,000 | 一般投資 |
| Pegatron Holding Ltd. | 96.09.07 | 開曼群島 | 19,978,668 | 一般投資業 |
| MAGNIFICENT BRIGHTNESS LIMITED | 88.03.10 | 英屬維京群島 | 5,387,772 | 一般投資及買賣業務 |
| PROTEK GLOBAL HOLDINGS LTD. | 93.02.17 | 英屬維京群島 | 9,327,728 | 一般投資及買賣業務 |
| ASLINK PRECISION CO., LTD. | 94.05.30 | 開曼群島 | 275,299 | 一般投資及買賣業務 |
| DIGITEK GLOBAL HOLDINGS LIMITED | 93.03.31 | 英屬維京群島 | 304,264 | 一般投資及買賣業務 |
| COTEK HOLDINGS LIMITED | 88.08.13 | 英屬維京群島 | 371,172 | 一般投資及買賣業務 |
| TOP QUARK LIMITED | 96.12.04 | 香港 | 289,126 | 一般投資控股業務 |
| POWTEK HOLDINGS LIMITED | 89.02.11 | 英屬維京群島 | 243,714 | 一般投資及買賣業務 |
| 名碩電腦(蘇州)有限公司 | 88.04.21 | 中國大陸．蘇州市 | 8,587,185 | 生產、研發及銷售新型電子元器件及電腦系統、筆記本電腦和電腦主機板、附加卡等電腦周邊產品及維修服務 |
| 昌碩科技(上海)有限公司 | 93.09.21 | 中國大陸．上海市 | 11,539,165 | 研發、生產、組裝；衛星通訊系統設備、衛星導航定位接收設備及關鍵零組件、手機、中大型電子計算機、便攜式微型計算機、打印設備及電子元器件等，及以上產品及其相關零部件的批發、及相關產品維修及產品設計等 |

| 被投資公司名稱 | 設立日期 | 所在地區 | 實收資本額 | 主要營業項目 |
|---|---|---|---|---|
| 康碩電子(蘇州)有限公司 | 89.02.17 | 中國大陸．蘇州市 | 477,269 | 研究、生產銷售新型電子元器件、接插件和相配套的精密模具以及相關產品，並提供技術和售後服務 |
| 躍群電腦(上海)有限公司 | 90.09.17 | 中國大陸．上海市 | 245,977 | 生產及銷售電子計算機之零部件、數位式自動資料處理機、多媒體電腦系統等機器之配件、電源供應器、網絡交換器、數據機 |
| 華謙商貿(上海)有限公司 | 94.10.08 | 中國大陸．上海市 | 292,364 | 銷售計算機主板、主機、品牌機、筆記本電腦、服務器，計算機週邊設備及相關軟件並提供售後服務 |
| ASLINK (H.K.) PRECISION CO., LIMITED | 94.09.15 | South KLN, Hong Kong | 144,866 | 一般投資及買賣業務 |
| 旭碩科技(重慶)有限公司 | 100.02.25 | 中國大陸．重慶市 | 315,028 | 研發、製造、銷售：衛星通信系統及定位接收設備、手機、網絡相關設備、電子計算機、數字電視等音視頻編解碼設備、車載電子技術及裝置，及上述相關零部件、設備機構件及其系統組裝成品等。並提供相關進出口、代理、售後服務、維修等及相關技術服務 |
| Unihan Holding Ltd. | 96.09.07 | 開曼群島 | 5,725,306 | 一般投資 |
| CASETEK HOLDINGS LIMITED | 88.08.13 | 英屬維京群島 | 4,199,435 | 一般投資及買賣業務 |
| 凱碩電腦(蘇州)有限公司 | 89.02.17 | 中國大陸．蘇州市 | 2,051,768 | 從事生產、研發和銷售電腦及應用系統和相關零部件並提供售後服務 |
| SLITEK HOLDINGS LIMITED | 95.1.26 | 薩摩亞群島 | 36,633 | 一般投資及買賣業務 |

| 被投資公司名稱 | 設立日期 | 所在地區 | 實收資本額 | 主要營業項目 |
|---|---|---|---|---|
| KAEDAR HOLDINGS LIMITED | 97.06.30 | 香港 | 756,875 | 一般投資及買賣業務 |
| KAEDAR TRADING LTD. | 97.05.30 | 薩摩亞群島 | 151,375 | 一般投資及買賣業務 |
| 鈞碩電子科技(上海)有限公司 | 97.09.18 | 中國大陸．上海市 | 393,840 | 研發、生產銷售筆記型電腦產品元件，設計非金屬模具、電子專用設備等相關產品，及精密儀器設備維修製造，並提供售後服務及相關技術服務 |
| Grand Upright Technology Limited | 91.7.15 | 薩摩亞群島 | 30 | 一般買賣業務 |
| 凱達電子(昆山)有限公司 | 89.12.27 | 中國大陸．昆山市 | 661,321 | 電腦外殼沖壓件及塑件 |
| 華信精密(股)公司 | 94.03.31 | 台北市 | 335,000 | 電腦元件研發及設計 |
| AMA Technology Corporation | 93.11.22 | Belize, Central America | 9,083 | 從事電腦週邊產品買賣 |
| AMA Holdings Limited | 95.11.06 | 薩摩亞群島 | 155,370 | 投資業務 |
| METAL TRADINGS LTD. | 96.01.03 | 薩摩亞群島 | 63,789 | 一般貿易 |
| EXTECH LTD. | 95.11.21 | 薩摩亞群島 | 63,820 | 電子零組件買賣 |
| 冠碩精密工業(蘇州)有限公司 | 94.09.29 | 中國大陸．蘇州市 | 211,043 | 新型電子元器件、高檔五金件之生產及銷售 |
| 豐碩貿易(通州)有限公司 | 96.04.29 | 中國大陸．通州市 | 72,558 | 一般貿易 |
| 廣碩精密金屬制品(通州)有限公司 | 96.02.09 | 中國大陸．通州市 | 76,408 | 電子零組件製造、研發及銷售 |
| CASETEK HOLDINGS LIMITED(CAYMAN) | 99.08.10 | 英屬開曼群島 | 2,397,690 | 一般投資業 |
| 景碩科技(股)公司 | 89.09.11 | 桃園縣 | 4,460,000 | 電子零組件之製造、電子材料之批發及零售，企業經營管理顧問等 |
| KINSUS CORP. (USA) | 89.10.11 | CA, USA | 15,138 | 基板設計、擬定市場策略分析及顧客開發、新產品技術研發 |

| 被投資公司名稱 | 設立日期 | 所在地區 | 實收資本額 | 主要營業項目 |
|---|---|---|---|---|
| KINSUS HOLDING (SAMOA) LIMITED | 95.12.04 | 薩摩亞群島 | 4,368,946 | 投資業務 |
| 晶碩投資(股)公司 | 98.08.12 | 桃園縣 | 500,000 | 投資業務 |
| 晶碩光學(股)公司 | 98.08.26 | 桃園縣 | 360,000 | 醫療器材製造 |
| KINSUS HOLDING (CAYMAN) LIMITED | 95.12.06 | 英屬開曼群島 | 1,513,750 | 投資業務 |
| PIOTEK HOLDINGS LTD.(CAYMAN) | 98.12.16 | 英屬開曼群島 | 5,684,283 | 投資業務 |
| 蘇州統碩科技有限公司 | 96.04.09 | 中國大陸・蘇州市 | 1,662,082 | 印刷電路板(非高密度細線路者)之產銷業務 |
| PIOTEK HOLDING LIMITED | 88.08.13 | 英屬維京群島 | 4,233,680 | 投資業務 |
| PIOTEK (HK) TRADING LIMITED | 98.12.12 | 香港 | 781 | 一般商品買賣業務 |
| 百碩電腦(蘇州)有限公司 | 89.02.17 | 中國大陸・蘇州市 | 5,736,788 | 研發、生產銷售新型精密電子元器件、線路板及相關產品，並提供售後服務 |
| 華擎科技(股)公司 | 91.05.22 | 台北市 | 1,150,416 | 資料儲存及處理設備、有線無線通信機械器材製造、電腦設備電子材料安裝批發等 |
| ASIAROCK TECHNOLOGY LIMITED | 91.07.25 | 英屬維京群島 | 39,989,824 | 資料儲存及處理設備之製造及銷售等 |
| Leader Insight Holdings Ltd. | 92.02.19 | 英屬維京群島 | 2,166,449 | 對其他事業投資控股 |
| ASROCK EUROPE B.V. | 91.09.16 | Nijmegen, NETHERLANDS | 5,873 | 資料儲存及電子材料銷售、國際貿易等 |
| CalRock Holdings, LLC. | 92.01.29 | CA, USA | 60,550 | 出租辦公大樓 |
| Firstplace International Ltd. | 92.02.19 | 英屬維京群島 | 62,064 | 對其他事業投資控股 |
| ASRock America, Inc. | 92.02.19 | CA, USA | 60,550 | 資料儲存及電子材料銷售、國際貿易等 |

| 被投資公司名稱 | 設立日期 | 所在地區 | 實收資本額 | 主要營業項目 |
|---|---|---|---|---|
| 捷揚光電(股)公司 | 87.06.06 | 新竹縣 | 200,000 | 電腦資料投影機及其相關週邊產品之研發製造及銷售等 |
| Lumens Integration Inc. | 94.10.01 | CA, USA | 36,996 | 買賣電腦資訊產品及周邊設備買賣 |
| Lumens Digit Image Inc. | 92.11.11 | 薩摩亞群島 | 7,569 | 投資 |
| Lumens Europe BVBA | 97.11.13 | 比利時 | 7,836 | 買賣電腦資訊產品及周邊設備買賣 |
| 捷芯國際(股)公司 | 94.11.09 | 新竹縣 | 1,000 | 電子零組件製造及批發 |
| 蘇州捷碩光電有限公司 | 95.09.22 | 中國大陸．蘇州市 | 9,489 | 投影機、投影屏幕之研發與生產及銷售相關產品之售後服務 |
| 海華科技(股)公司 | 94.04.22 | 新北市 | 1,098,388 | 事務機器、電子零組件與電腦及其週邊設備製造、精密儀器、照相器材等批發及零售 |
| 易威科技(股)公司 | 93.09.15 | 台北市 | 5,000 | 資訊產品服務業 |
| 紘華光電(股)公司 | 92.12.31 | 新北市 | 50,000 | 電子材料銷售 |
| Azwave Holding (Samoa) Inc. | 96.03.01 | 薩摩亞群島 | 750,421 | 一般投資業務 |
| Eminent Star Company Limited | 88.11.09 | 英屬維京群島 | 11,744 | 電子材料銷售 |
| 紘華電子科技(上海)有限公司 | 96.04.27 | 中國大陸．上海市 | 404,130 | 電子零組件製造業 |
| 紘華光電科技（揚州）有限公司 | 98.09.16 | 中國大陸．揚州市 | 224,688 | 發光二極管及相關室內外照明產品製造與銷售 |
| 海聯達電子通訊科技(上海)有限公司 | 99.07.15 | 中國大陸．上海市 | 46,762 | 電子產品、通訊器材之開發設計與銷售 |
| Jade Technologies Limited | 91.09.30 | Brunei | 1,356 | 一般投資業務 |
| Hannex International Limited | 93.03.12 | 開曼群島 | 5,396 | 一般投資業務 |
| 紘華科技(深圳)有限公司 | 91.07.15 | 中國大陸．深圳市 | 107,348 | 數位視訊產品之製造研發與買賣業務 |
| 業華科技(南京)有限公司 | 93.05.12 | 中國大陸．南京市 | 59,566 | 數位視訊產品之製造研發與買賣業務 |

| 被投資公司名稱 | 設立日期 | 所在地區 | 實收資本額 | 主要營業項目 |
|---|---|---|---|---|
| 佳能企業(股)公司 | 54.05.21 | 台北市 | 4,454,904 | 資訊產品、辦公自動化產品、數位電子照相機、食品批發零售、租賃業 |
| ABILITY ENTERPRISE (BVI) CO., LTD. | 78.03.21 | 英屬維京群島 | 776,100 | 控股公司 |
| ACTION PIONEER INTERNATIONAL LTD. | 81.09.09 | PORT LOUIS MAURITIUS | 60,550 | 貿易業務 |
| VIEWQUEST TECHNOLOGIES INTERNATIONAL INC. | 77.01.23 | CA, USA | 45,413 | 電腦週邊設備、照相器材及電子零組件銷售 |
| VIEWQUEST TECHNOLOGIES (BVI) INC. | 77.10.22 | 英屬維京群島 | 300,631 | 電腦週邊設備、照相器材及電子零組件製造、貿易等 |
| ASSOCIATION INTERNATIONAL LTD. | 83.11.12 | 薩摩亞群島 | 36,330 | 控股公司 |
| 佳能投資(股)公司 | 75.08.15 | 台北市 | 573,133 | 一般投資事項 |
| 一品光學工業(股)公司 | 68.4.18 | 台北市 | 540,000 | 光學儀器製造業 |
| 東莞能率科技有限公司 | 81.12.29 | 中國大陸．東莞市 | 1,320,665 | 電子靜相照相機 |
| 九江銓訊電子有限公司 | 99.05.12 | 中國大陸．九江市 | 311,681 | 電子靜相照相機 |
| 東莞銓訊電子有限公司 | 100.2.28 | 中國大陸．東莞市 | 409,859 | 電子靜相照相機 |
| 一品國際科技(股)公司 | 78.8.22 | 台北市 | 64,578 | 光學儀器製造業 |
| ALL VISION HOLDING LTD. | 80.1.19 | 薩摩亞 | 440,295 | 投資業 |
| E-PIN OPTICAL INDUSTRY CO., LTD. | 80.4.22 | 模里西斯 | 4,541 | 貿易業 |
| E-PIN OPTICAL INDUSTRY (M.) SDN. BHD. | 76.9.25 | 馬來西亞 | 47,647 | 生產精密鏡片 |
| ALL VISION TECHNOLOGY SDN. BHD. | 81.6.28 | 馬來西亞 | 688,441 | 生產精密鏡片 |

| 被投資公司名稱 | 設立日期 | 所在地區 | 實收資本額 | 主要營業項目 |
|---|---|---|---|---|
| EVERLIGHT DEVELOPMENT CORPORATION | 76.1.19 | 巴拿馬 | 184,889 | 投資業 |
| E-SKY HOLDING LTD | 79.4.5 | 模里西斯 | 416,808 | 開發、生產各種精密光學鏡片、光學組件 |
| 南京長明光電科技有限公司 | 70.12.14 | 中國大陸 | 310,319 | 開發、生產各種精密光學鏡片、光學組件 |
| 威海天下光電有限公司 | 93.5.24 | 中國大陸 | 34,059 | 開發、生產各種精密光學鏡片、光學組件 |
| 中山市三信精密工業有限公司 | 73.8.11 | 中國大陸 | 263,393 | 開發、生產各種精密光學鏡片、光學組件 |
| 南京一品光電科技有限公司 | 96.2.27 | 中國大陸 | 200,676 | 開發、生產各種精密光學鏡片、光學組件 |

(5) 各關係企業董事監察人及總經理資料

基準日：民國一〇〇年十二月三十一日

| 企業名稱 | 職稱 | 姓名或代表人 | 持有股份 | |
|---|---|---|---|---|
| | | | 股數 | 持股比例 |
| 永碩聯合國際(股)公司 | 董事長<br>董事<br>董事<br>監察人 | 和碩聯合科技（股）公司（代表人：童子賢）<br>和碩聯合科技（股）公司（代表人：徐世昌）<br>和碩聯合科技（股）公司（代表人：程建中）<br>和碩聯合科技（股）公司（代表人：吳靜如） | 840,105,000 | 100% |
| 華毓投資（股）公司 | 董事長<br>董事<br>董事<br>監察人 | 和碩聯合科技（股）公司（代表人：徐世昌）<br>和碩聯合科技（股）公司（代表人：童子賢）<br>和碩聯合科技（股）公司（代表人：程建中）<br>和碩聯合科技（股）公司（代表人：陳杰聰） | 841,900,000 | 100% |
| 華瑋投資（股）公司 | 董事長<br>董事<br>董事<br>監察人 | 和碩聯合科技（股）公司（代表人：童子賢）<br>和碩聯合科技（股）公司（代表人：程建中）<br>和碩聯合科技（股）公司（代表人：徐世昌）<br>和碩聯合科技（股）公司（代表人：陳杰聰） | 908,600,000 | 100% |
| 華旭投資（股）公司 | 董事長<br>董事<br>董事<br>監察人 | 和碩聯合科技（股）公司（代表人：童子賢）<br>和碩聯合科技（股）公司（代表人：徐世昌）<br>和碩聯合科技（股）公司（代表人：程建中）<br>和碩聯合科技（股）公司（代表人：陳杰聰） | 872,700,000 | 100% |
| 華翔旅行社(有)公司 | 董事長 | 華瑋投資(股)公司（代表人：童子賢） | - | 100% |
| 華永投資有限公司 | 董事長 | 華瑋投資(股)公司（代表人：童子賢） | - | 100% |
| 華惟國際有限公司 | 董事長 | 華毓投資(股)公司（代表人：童子賢） | - | 100% |
| Pegatron USA | 董事長 | 和碩聯合科技(股)公司 (代表人 ： 程建中) | 50,000 | 100% |
| 研碩電腦(股)公司<br>(註 1) | 董事長<br>董事<br>董事 | 研華(股)公司(代表人：劉克振)<br>研華(股)公司(代表人：曾建中)<br>研華(股)公司(代表人：蔡清熙) | 36,000,000 | 100% |

| 企業名稱 | 職稱 | 姓名或代表人 | 持有股份 | |
|---|---|---|---|---|
| | | | 股數 | 持股比例 |
| | 監察人 | 研華(股)公司(代表人：蔡淑美) | | |
| 佳能企業(股)公司 | 董事長 | 永碩聯合國際股份有限公司(代表人: 曾明仁) | 55,236,195 | 12.38% |
| | 常務董事 | 永碩聯合國際股份有限公司(代表人: 童子賢) | | |
| | 董事 | 永碩聯合國際股份有限公司(代表人: 廖賜政) | | |
| | 董事 | 永碩聯合國際股份有限公司(代表人: 童旭田) | | |
| | 董事 | 永碩聯合國際股份有限公司(代表人: 王思懿) | | |
| | 董事 | 永碩聯合國際股份有限公司(代表人: 蔡文彬) | | |
| | 常務董事 | 佳美投資股份有限公司 (代表人: 董烱熙) | 495,053 | 0.11% |
| | 董事 | 凌旭投資股份有限公司 (代表人: 陳陽成) | 5,274,021 | 1.18% |
| | 董事 | 詹文雄 | - | - |
| | 監察人 | 佳奈投資股份有限公司 (代表人: 董烱雄) | 1,990,085 | 0.45% |
| | 監察人 | 張恩白 | 20,000 | 0.00% |
| 華琦電子工業（股）公司<br>(註 1) | 董事長 | 華毓投資（股）公司（代表人：林秋炭） | 3,577,080 | 51.84% |
| | 董事兼總經理 | 華旭投資（股）公司（代表人：杜竟良） | 1,155,882 | 16.75% |
| | 董事 | 華旭投資（股）公司（代表人：蘇芳乾） | | |
| | 監察人 | 華旭投資（股）公司（代表人：吳靜如） | | |
| PEGATRON HOLDING LTD | 董事 | 和碩聯合科技（股）公司（代表人：童子賢） | 659,906,463 | 100% |
| UNIHAN HOLDING LTD | 董事 | 永碩聯合國際（股）公司（代表人：童子賢） | 189,110,009 | 100% |
| Asuspower Corp. | 董事 | 華毓投資(股)公司（代表人：徐世昌） | 109,000,000 | 31.23% |
| Pegatron Japan Inc. | 社長 | 華毓投資（股）公司（代表人：廖賜政） | - | 100% |
| Magnificent Brightness Ltd. | 董事 | Pegatron Holding Ltd（代表人：童子賢） | 177,961,090 | 100% |
| PROTEK GLOBAL HOLDINGS LTD. | 董事 | Pegatron Holding Ltd（代表人：童子賢） | 308,100,000 | 100% |
| ASLINK (H.K.) PRECISION CO., LIMITED | 董事 | ASLINK PRECISION CO., LTD(CAYMAN)（代表人：陳季良） | 4,785,010 | 100% |
| ASLINK PRECISION CO., LTD | 董事 | Pegatron Holding Ltd（代表人：陳季良） | 9,093,263 | 100% |
| DIGITEK GLOBAL HOLDINGS LTD. | 董事 | Pegatron Holding Ltd（代表人：童子賢） | 10,050,000 | 100% |

| 企業名稱 | 職稱 | 姓名或代表人 | 持有股份 | |
|---|---|---|---|---|
| | | | 股數 | 持股比例 |
| Casetek Holdings Ltd. | 董事 | Unihan Holding Ltd（代表人：童子賢） | 154,209,668 | 100% |
| KAEDAR TRADING LTD | 董事 | Casetek Holdings Limited (代表人 ： 張恩白) | 5,000,000 | 100% |
| KAEDAR HOLDINGS LIMITED | 董事 | Casetek Holdings Limited (代表人 ： 張恩白) | 25,000,000 | 100% |
| 凱達電子(昆山)有限公司 | 董事 | KAEDAR HOLDINGS LIMITED (代表人 ： 陳柏助) | - | 100% |
| 鈞碩科技(上海)有限公司 | 執行董事<br>監事 | Casetek Holdings Limited (代表人 ： 張天寶)<br>Casetek Holdings Limited (代表人 ： 黃華郁) | - | 100% |
| 名碩電腦（蘇州）有限公司 | 董事長 | Magnificent Brightness Ltd.(代表人：康丰昌) | - | 100% |
| 凱碩電腦（蘇州）有限公司 | 董事長 | Casetek Holdings Ltd. （代表人：康丰昌） | - | 100% |
| SLITEK HOLDING LTD. | 董事長 | Casetek Holdings Ltd. （代表人：張恩白） | - | 100% |
| 昌碩科技(上海)有限公司 | 執行董事<br>監事 | PROTEK GLOBAL HOLDINGS LTD.（代表人：張天寶）<br>PROTEK GLOBAL HOLDINGS LTD.（代表人：鍾瑪莉） | - | 100% |
| 景碩科技（股）公司 | 董事長 | 華瑋投資（股）公司（代表人：童子賢） | 60,128,417 | 13.48% |
| | 監察人 | 華旭投資（股）公司（代表人：林秋炭） | 58,233,091 | 13.06% |
| | 董事 | 華毓投資（股）公司（代表人：徐世昌） | 55,556,221 | 12.46% |
| | 董事 | 華毓投資（股）公司（代表人：蘇艷雪） | - | - |
| | 董事 | 張景溢 | - | - |
| | 董事 | 郭明棟 | 1,779,795 | 0.40% |
| | 董事 | 魯靖 | 1,741,607 | 0.39% |
| | 獨立董事 | 陳進財 | - | - |
| | 獨立董事 | 吳輝煌 | - | - |
| | 獨立董事 | 黃春寶 | - | - |
| | 監察人 | 吳薌薌 | - | - |
| | 監察人 | 鄭中人 | - | - |
| Piotek Holdings Ltd (Cayman) | 董事 | Kinsus Holding (SAMOA) Limited(代表人：郭明棟) | 95,755,000 | 51% |
| Piotek Holdings Ltd | 董事 | Piotek Holdings Ltd (Cayman)(代表人：郭明棟) | 139,840,790 | 100% |
| PIOTEK (HK) TRADING LIMITED | 董事 | Piotek Holdings Ltd. （代表人：魯靖） | 200,000 | 100% |

| 企業名稱 | 職稱 | 姓名或代表人 | 持有股份 | |
|---|---|---|---|---|
| | | | 股數 | 持股比例 |
| 百碩電腦(蘇州)有限公司 | 董事 | Piotek Holding Limited (代表人：鄭清峰) | - | 100% |
| KINSUS CORPORATION(USA) | 董事長 | 景碩科技(股)公司（代表人：郭明棟） | 500,000 | 100% |
| | 董事 | 童子賢 | - | - |
| | 董事 | 何銘森 | - | - |
| KINSUS HOLDING(SAMOA) LIMITED | 董事長 | 景碩科技(股)公司（代表人：郭明棟） | 144,308,720 | 100% |
| KINSUS HOLDING(CAYMAN) LIMITED | 董事長 | KINSUS HOLDING(SAMOA) LIMITED（代表人：郭明棟） | 50,000,000 | 100% |
| 蘇州統碩科技有限公司 | 總經理 | KINSUS HOLDING(CAYMAN) LIMITED（代表人：鄭清峰） | - | 100% |
| 晶碩投資股份有限公司 | 董事長 | 景碩科技股份有限公司(代表人：童子賢) | 50,000,000 | 100% |
| | 董事 | 景碩科技股份有限公司(代表人：郭明棟) | | |
| | 董事 | 景碩科技股份有限公司(代表人：吳蘅蘅) | | |
| | 監察人 | 景碩科技股份有限公司(代表人：張忠本) | | |
| 晶碩光學股份有限公司 | 董事長 | 晶碩投資股份有限公司 (代表人：童子賢) | 20,400,000 | 56.67% |
| | 董事 | 晶碩投資股份有限公司 (代表人：郭明棟) | | |
| | 董事 | 華毓投資股份有限公司（代表人：蘇艷雪 ） | 10,000,000 | 27.78% |
| | 董事 | 華毓投資股份有限公司（代表人：魯靖 ） | | |
| | 董事 | 許良榮 | 400,000 | 1.11% |
| | 監察人 | 陳季良 | - | - |
| 華信精密(股)公司<br>(註 1) | 董事長 | 永碩聯合國際（股）公司（代表人: 張恩白） | 33,500,000 | 100% |
| | 董事 | 永碩聯合國際（股）公司（代表人：黃相傑） | | |
| | 董事 | 永碩聯合國際（股）公司（代表人：廖賜政） | | |
| | 監察人 | 永碩聯合國際（股）公司（代表人：陳柏助） | | |
| AMA TECHNOLOGY CORPORATION | 董事 | 華信精密(股)公司（代表人：黃相傑） | 300,000 | 100% |
| AMA Holdings Limited | 董事 | 華信精密(股)公司（代表人：童子賢） | 5,131,947 | 100% |
| EXTECH LTD. | 董事 | AMA Holdings Limited（代表人：黃相傑） | 2,108,000 | 90.51% |
| METAL TRADINGS LTD. | 董事 | AMA Holdings Limited（代表人：黃相傑） | 2,107,000 | 100% |

| 企業名稱 | 職稱 | 姓名或代表人 | 持有股份 | |
|---|---|---|---|---|
| | | | 股數 | 持股比例 |
| 冠碩精密工業(蘇州)有限公司 | 董事長 | AMA Holdings Limited（代表人：劉力銘） | - | 100% |
| 豐碩貿易(通州)有限公司 | 董事長 | EXTECH LTD. （代表人：曾明德） | - | 100% |
| 廣碩精密金屬制品(通州)有限公司 | 董事長 | METAL TRADINGS LTD. （代表人：曾明德） | - | 100% |
| PEGATRON TECHNOLOGY SERVICE INC. | 董事長<br>董事<br>董事<br>董事 | 華毓投資（股）公司（代表人：IVAN HO）<br>華毓投資（股）公司（代表人：Jay Huang）<br>華毓投資（股）公司（代表人：Roger Kulai）<br>華毓投資（股）公司（代表人：Andy Yang） | 2,800 | 100% |
| Cotek Holdings Ltd. | 董事 | Pegatron Holding Ltd（代表人：童子賢） | 12,260,000 | 100% |
| 康碩電子（蘇州）有限公司 | 董事長 | Cotek Holdings Ltd. （代表人：康丰昌） | - | 100% |
| Pegatron MEXICO S.A.DEC.V. | 董事<br>董事<br>董事長 | 華毓投資(股)公司<br>華瑋投資(股)公司<br>黃介亨 | -<br>-<br>- | 40.51%<br>59.49%<br>- |
| ASUS HOLLAND HOLDING B.V. | 董事 | 和碩聯合科技(股)公司（代表人：童子賢） | - | 100% |
| PEGATRON Czech s.r.o. | 董事兼總經理 | ASUS HOLLAND HOLDINGS B.V.（代表人：程建中） | - | 100% |
| 海華科技(股)公司 | 董事長<br>董事<br>董事<br>董事兼總經理<br>獨立董事<br>獨立董事<br>獨立董事<br>監察人<br>監察人<br>監察人 | 永碩聯合國際(股)公司（代表人：徐世昌）<br>永碩聯合國際(股)公司（代表人：程建中）<br>永碩聯合國際(股)公司（代表人：童子賢）<br>李聰結<br>林基源<br>金聯舫<br>劉學愚<br>陳有諒<br>朱繼源<br>鄔洪勇 | 35,750,000<br>2,644,348<br>-<br>-<br>-<br>365,575<br>176,562<br>263,003 | 32.55%<br>2.41%<br>-<br>-<br>-<br>0.33%<br>0.16%<br>0.24% |
| 易威科技(股)公司 | 董事長 | 海華科技(股)公司(代表人：李聰結) | 500,000 | 100% |

| 企業名稱 | 職稱 | 姓名或代表人 | 持有股份 | |
|---|---|---|---|---|
| | | | 股數 | 持股比例 |
| | 董事 | 海華科技(股)公司(代表人：李敬祥) | - | - |
| | 董事 | 海華科技(股)公司(代表人：李彥銳) | - | - |
| | 監察人 | 海華科技(股)公司(代表人：施宏林) | - | - |
| AZWAVE Holdings(SAMOA)INC. | 董事 | 海華科技(股)公司(代表人：李聰結) | 25,286,826.49 | 100% |
| 紘華電子科技(上海)有限公司 | 董事長 | AZWAVE Holdings(SAMOA)INC. (代表人：李聰結) | - | 100% |
| EMINENT STAR COMPANY LIMITED | 董事 | 海華科技(股)公司（代表人：施宏林） | 387,923 | 100% |
| JADE TECHNOLOGIES LIMITED | 董事 | EMINENT STAR COMPANY LIMITED（代表人：施宏林） | 44,781 | 100% |
| HANNEX INTERNATIONAL LIMITED | 董事 | EMINENT STAR COMPANY LIMITED（代表人：施宏林） | 178,235 | 100% |
| 紘華科技(深圳)有限公司 | 董事 | JADE TECHNOLOGIES LIMITED（代表人：施宏林） | - | 33.33% |
| | 董事 | EMINENT STAR COMPANY LIMITED（代表人：施宏林） | - | 66.67% |
| 業華科技(南京)有限公司 | 董事 | HANNEX INTERNATIONAL LIMITED（代表人：施宏林） | - | 100% |
| 紘華光電(股)公司 | 董事長 | 海華科技(股)公司(代表人：李聰結) | 5,000,000 | 100% |
| | 董事 | 海華科技(股)公司(代表人：呂紹裕) | - | - |
| | 董事 | 海華科技(股)公司(代表人：施宏林) | - | - |
| | 監察人 | 海華科技(股)公司(代表人：洪慶義) | - | - |
| 紘華光電科技(揚州)有限公司 | 董事長 | AZWAVE Holdings(SAMOA)INC. (代表人：李聰結) | - | 100% |
| 海聯達電子通訊科技(上海)有限公司 | 董事長 | AZWAVE Holdings(SAMOA)INC. (代表人：李聰結) | - | 100% |
| 華擎科技(股)公司 | 董事長 | 徐世昌 | - | - |
| | 董事 | 華瑋投資(股)公司（代表人：童子賢） | | |
| | 董事 | 華瑋投資(股)公司（代表人：鄭光志） | 57,217,754 | 49.74% |
| | 董事 | 華瑋投資(股)公司（代表人：吳載灯） | | |
| | 獨立董事 | 楊子江 | - | - |
| | 獨立董事 | 吳金榮 | - | - |
| | 獨立董事 | 魏艾 | - | - |
| | 監察人 | 華毓投資(股)公司（代表人：蘇艷雪） | 2,791,000 | 2.43% |

| 企業名稱 | 職稱 | 姓名或代表人 | 持有股份 | |
|---|---|---|---|---|
| | | | 股數 | 持股比例 |
| | 監察人 | 王緒玲 | - | - |
| | 監察人 | 蔡振鴻 | - | - |
| ASIAROCK TECHNOLOGY LIMITED | 董事長 | 華擎科技(股)公司（代表人：徐世昌） | 40,000,000 | 100% |
| LEADER INSIGHT HOLDINGS Ltd. | 董事長 | 華擎科技(股)公司（代表人：徐世昌） | 2,100,000 | 100% |
| ASROCK EUROPE B.V. | 董事兼總經理 | ASIAROCK TECHNOLOGY LIMITED（代表人：崔可治） | 200,000 | 100% |
| CALROCK HOLDINGS LLC. | 董事長 | ASIAROCK TECHNOLOGY LIMITED（代表人：徐世昌） | 2,000,000 | 100% |
| FIRSTPLACE International Ltd. | 董事長 | LEADER INSIGHT HOLDINGS Ltd.（代表人：徐世昌） | 2,050,000 | 100% |
| ASROCK AMERICA INC. | 董事 | FIRSTPLACE INT'L Ltd. （代表人：吳載灯） | 2,000,000 | 100% |
| 捷揚光電(股)公司 | 董事長 | 華毓投資股份有限公司（代表人：童子賢） | 10,256,232 | 51.28% |
| | 董事 | 華毓投資股份有限公司（代表人：鄭文欽） | 10,256,232 | 51.28% |
| | 董事兼總經理 | 溫木榮 | 39,271 | 0.2% |
| | 董事 | 圓新有限公司 (代表人：劉得鏘) | 62,834 | 0.3% |
| | 董事 | 邰中和 | 364,438 | 1.82% |
| | 監察人 | 華瑋投資股份有限公司（代表人：吳靜如） | 617,974 | 3.09% |
| | 監察人 | 威金投資有限公司 (代表人：周浦彬 ) | 707,513 | 3.54% |
| Lumens Integration Inc. | 董事長 | 溫木榮 | - | 100% |
| Lumens Digit Image Inc. | 董事長 | 溫木榮 | - | 100% |
| Lumens Europe BVBA | 董事長 | 溫木榮 | - | 100% |
| 捷芯國際(股)公司 | 董事長 | 捷揚光電股份有限公司 (代表人：溫木榮) | 94,000 | 94% |
| | 董事 | 鄭文欽 | 2,000 | 2% |
| | 董事 | 楊再傑 | 2,000 | 2% |
| | 監察人 | 許水金 | 2,000 | 2% |
| 蘇州捷碩光電有限公司 | 董事長 | 溫郡 | - | 100% |
| Top Quark Limited | 董事長 | PEGATRON HOLDING LTD. (代表人 ： 童旭田) | 9,550,000 | 100% |
| 躍群電腦(上海)有限公司 | 執行董事<br>監事 | Top Quark Limited（代表人：張天寶）<br>Top Quark Limited（代表人：張昭平） | - | 100% |

| 企業名稱 | 職稱 | 姓名或代表人 | 持有股份 | |
|---|---|---|---|---|
| | | | 股數 | 持股比例 |
| Powtek Holdings Limited | 董事 | Pegatron Holding Ltd（代表人：童子賢） | 8,050,000 | 100% |
| 華謙商貿(上海)有限公司 | 執行董事<br>監事 | Powtek Holdings Ltd（代表人：張天寶）<br>Powtek Holdings Ltd（代表人：王景祥） | - | 100% |
| PEGATRON SERVICOS DE INFORMATICA LTDA | 董事 | PEGATRON TECHNOLOGY SERVICE INC. ( 代表人 : HUANG-TSAI CHIU) | - | 100% |
| Grand Upright Technology Limited | 董事 | Casetek Holdings Limited (代表人 : 張恩白) | 1,000 | 100% |
| CASETEK HOLDINGS LIMITED<br>鎧勝控股有限公司 | 董事長 | 童子賢 | - | - |
| | 董事 | 張恩白 | - | - |
| | 董事 | 莊育志 | - | - |
| | 董事 | 葉公亮 | - | - |
| | 獨立董事 | 林全 | - | - |
| | 獨立董事 | 譚旦旭 | - | - |
| | 獨立董事 | 王震華 | - | - |
| 日冠金屬股份有限公司 | 董事長 | Casetek Holdings Limited (代表人 :張恩白) | 30,000,000 | 100% |
| | 董事 | Casetek Holdings Limited (代表人 :莊育志) | | |
| | 董事 | Casetek Holdings Limited (代表人 :林秋炭) | | |
| | 監察人 | Casetek Holdings Limited (代表人 :謝如蕙) | | |
| RIH-LI INTERNATIONAL LIMITED | 董事 | Casetek Holdings Limited (代表人 :童子賢) | 16,000,000 | 100% |
| MEGA MERIT LIMITED | 董事 | Casetek Holdings Limited (代表人 :童子賢) | 1,000,000 | 100% |
| 日騰電腦配件(上海)有限公司 | 執行董事 | 張恩白 | - | - |
| 日貴精密模具(上海)有限公司 | 執行董事 | 張恩白 | - | - |
| 日銘電腦配件(上海)有限公司 | 執行董事 | 張恩白 | - | - |
| | 監事 | 陳柏助 | - | - |
| 勝瑞電子科技(上海)有限公司 | 執行董事 | 張恩白 | - | - |
| | 監事 | 陳柏助 | - | - |
| APLUS PRECISION LTD | 董事 | 張昭平 | - | - |
| United New Limited | 董事 | APLUS PRECISION LTD (代表人 : 張昭平) | 54,110,000 | 100% |

| 企業名稱 | 職稱 | 姓名或代表人 | 持有股份 | |
|---|---|---|---|---|
| | | | 股數 | 持股比例 |
| 應華精密表面處理(蘇州)有限公司 | 執行董事<br>監事 | 張昭平<br>陳柏助 | -<br>- | -<br>- |
| PEGATRON LOGISTIC SERVICE INC | 董事長 | 華毓投資股份有限公司 (代表人 : 程建中) | 1000 | 100% |
| 旭碩科技(重慶)有限公司 | 執行董事<br>監事 | Digitek Global Holdings Limited（代表人：童旭田）<br>Digitek Global Holdings Limited（代表人：王景祥） | - | 100% |
| 佳能投資(股)公司 | 董事長<br>董事<br>董事<br>監察人 | 佳能企業(股)公司(代表人：曾明仁)<br>佳能企業(股)公司(代表人：董俊毅)<br>佳能企業(股)公司(代表人：楊智昌)<br>佳能企業(股)公司(代表人：王思懿) | 57,313,286 | 100% |
| ABILITY ENTERPRISE (BVI) CO.,LTD. | 董事長 | 佳能企業股份有限公司(代表人: 董烱熙) | - | 100% |
| ASSOCIATION INTERNATIONAL LIMITED | 董事長 | 佳能企業股份有限公司(代表人: 董烱雄) | - | 100% |
| VIEWQUEST TECHNOLOGIES INTERNATIONAL INC. | 董事<br>董事<br>董事 | 佳能企業股份有限公司(代表人: 溫生台)<br>佳能企業股份有限公司(代表人: 曾明仁)<br>佳能企業股份有限公司(代表人: 蔡文彬) | -<br>-<br>- | 100% |
| VIEWQUEST TECHNOLOGIES (BVI) INC. | 董事長 | 佳能企業股份有限公司(代表人: 董烱熙) | - | 100% |
| ACTION PIONEER INTERNATIONAL LTD. | 董事長 | 佳能企業股份有限公司(代表人: 董烱雄) | - | 100% |
| 東莞能率科技有限公司 | 董事長<br>董事<br>董事 | ABILITY ENTERPRISE (BVI) CO.,LTD. (代表人: 董烱熙)<br>ABILITY ENTERPRISE (BVI) CO.,LTD. (代表人: 曾明仁)<br>ABILITY ENTERPRISE (BVI) CO.,LTD. (代表人: 王思懿) | -<br>-<br>- | 100% |
| 九江詮訊電子有限公司 | 董事長<br>董事<br>董事<br>董事<br>董事 | ABILITY ENTERPRISE (BVI) CO.,LTD. (代表人:曾明仁)<br>ABILITY ENTERPRISE (BVI) CO.,LTD. (代表人:董炯熙)<br>ABILITY ENTERPRISE (BVI) CO.,LTD. (代表人:蔡文彬)<br>ABILITY ENTERPRISE (BVI) CO.,LTD. (代表人:陳建興)<br>ABILITY ENTERPRISE (BVI) CO.,LTD. (代表人:林超群) | -<br>-<br>-<br>-<br>- | 100% |
| 東莞銓訊電子有限公司 | 董事長<br>董事 | VIEWQUEST TECHNOLOGIES (BVI) INC.(代表人:曾明仁)<br>VIEWQUEST TECHNOLOGIES (BVI) INC.(代表人:鄭成平) | -<br>- | 100% |

| 企業名稱 | 職稱 | 姓名或代表人 | 持有股份 | |
|---|---|---|---|---|
| | | | 股數 | 持股比例 |
| | 董事 | VIEWQUEST TECHNOLOGIES (BVI) INC.(代表人:蔡文彬) | - | |
| | 總經理 | VIEWQUEST TECHNOLOGIES (BVI) INC.(代表人:曾明仁) | - | |
| 一品光學工業(股)公司<br>(註 1) | 董事長 | 溫生台 | - | - |
| | 董事 | 許承強 | - | - |
| | 董事 | 徐三偉 | 1,273,224 | 2.36% |
| | 董事 | 吳漢宗 | 738,060 | 1.37% |
| | 董事 | 詹錦宏 | 10,774 | 0.02% |
| | 董事 | 佳能企業(股)公司(代表人：朱明章) | | |
| | 董事 | 佳能企業(股)公司(代表人：江福建) | 28,626,318 | 53.01% |
| | 監察人 | 佳能企業(股)公司(代表人：蔡子生) | | |
| | 監察人 | 黃志銘 | 778,447 | 1.44% |
| 一品國際科技(股)公司<br>(註 1) | 董事長 | 徐三偉 | - | - |
| | 董事 | 陳佳祺 | 221,260 | 3.43% |
| | 董事 | 吳美惠 | - | - |
| | 監察人 | 吳漢宗 | 161,260 | 2.50% |
| ALL VISION HOLDING LTD (註 1) | 董事 | 一品光學工業(股)公司(代表人：徐三偉) | 15,236,910 | 100% |
| E-PIN OPTICAL INDUSTRY CO., LTD (註 1) | 董事 | 一品光學工業(股)公司(代表人：徐三偉) | 150,000 | 100% |
| E-PIN OPTICAL INDUSTRY(M)SDN BHD (註 1) | 董事 | 一品光學工業(股)公司(代表人：朱明章) | 5,000,000 | 100% |
| | 董事 | 一品光學工業(股)公司(代表人：施郁祥) | - | - |
| ALL VISION TECHNOLOGY SDH BHD (註 1) | 董事 | 一品光學工業(股)公司(代表人：朱明章) | 72,243,893 | 100% |
| | 董事 | 一品光學工業(股)公司(代表人：施郁祥) | - | - |
| EVERLIGHT DEVELOPMENT CORPORATION (註 1) | 董事 | ALL VISION HOLDING LTD(代表人：徐三偉) | 58,494 | 100% |
| | 董事 | ALL VISION HOLDING LTD(代表人：吳美惠) | | |
| | 董事 | ALL VISION HOLDING LTD(代表人：吳漢祺) | | |
| E-SKY HOLDING LTD (註 1) | 董事 | ALL VISION HOLDING LTD(代表人：徐三偉) | 14,338,918 | 73.04% |

| 企業名稱 | 職稱 | 姓名或代表人 | 持有股份 | |
|---|---|---|---|---|
| | | | 股數 | 持股比例 |
| 南京長明光電科技有限公司<br>(註 1) | 董事長 | EVERLIGHT DEVELOPMENT CORP.(代表人：朱明章) | - | 55.45% |
| | 董事 | EVERLIGHT DEVELOPMENT CORP.(代表人：王上立) | | |
| | 董事 | EVERLIGHT DEVELOPMENT CORP.(代表人：徐三偉) | | |
| | 董事 | EVERLIGHT DEVELOPMENT CORP.(代表人：施郁祥) | | |
| | 董事 | EVERLIGHT DEVELOPMENT CORP.(代表人：陳庭紳) | | |
| | 董事 | 南京機電產業集團有限公司(代表人：曾永健) | - | 38.74% |
| | 董事 | 南京機電產業集團有限公司(代表人：卞寒寧) | | |
| | 董事 | 南京機電產業集團有限公司(代表人：施建華) | | |
| | 董事 | 南京市投資公司(代表人：王瑞) | - | 5.81% |
| 威海天下光電有限公司 (註 1) | 董事 | EVERLIGHT DEVELOPMENT CORP.(代表人：陳佳琪) | - | 100% |
| 中山市三信精密工業有限公司 (註 1) | 董事長 | E-SKY HOLDING LTD(代表人：柏木干彥) | - | 100% |
| | 董事 | E-SKY HOLDING LTD(代表人：吳漢宗) | | |
| | 董事 | E-SKY HOLDING LTD(代表人：吳美惠) | | |
| | 董事 | E-SKY HOLDING LTD(代表人：徐三偉) | | |
| 南京一品光電科技有限公司 (註 1) | 執行董事 | E-SKY HOLDING LTD(代表人：吳漢宗) | - | 72.22% |
| | 董事 | E-SKY HOLDING LTD(代表人：徐三偉) | | |
| | 董事 | E-SKY HOLDING LTD(代表人：吳建偉) | | |

註 1：表董事或法人董事代表人於民國一〇一年有變更者。

2. 關係企業營運概況

單位：新台幣千元

| 被投資公司名稱 | 實收資本額 | 資產總額 | 負債總額 | 淨值 | 營業收入 | 營業利益 | 本期稅後損益 | 每股盈餘(元)(稅後) |
|---|---|---|---|---|---|---|---|---|
| 永碩聯合國際(股)公司 | 8,401,050 | 40,809,179 | 28,777,907 | 12,031,272 | 113,442,909 | 72,408 | (690,060) | (0.82) |
| 華毓投資(股)公司 | 8,419,000 | 14,305,443 | 268,138 | 14,037,305 | - | (1,934) | 1,121,887 | 1.33 |
| 華瑋投資(股)公司 | 9,086,000 | 15,402,102 | 15,614 | 15,386,488 | - | (375) | 992,633 | 1.09 |
| 華旭投資(股)公司 | 8,727,000 | 14,305,119 | 17,823 | 14,287,296 | - | (1,414) | 397,654 | 0.46 |
| 研碩電腦(股)公司 | 360,000 | 845,916 | 359,778 | 486,138 | 2,890,730 | 70,077 | 62,463 | 1.74 |
| PEGATRON USA, INC. | 15,138 | 21,839 | 4,742 | 17,097 | 78,493 | 259 | 188 | 3.76 |
| ASUS HOLLAND HOLDING B.V. | 1,173,284 | 1,384,039 | 196 | 1,383,843 | - | (250) | 77,860 | - |
| PEGATRON Czech s.r.o. | 1,272,061 | 8,274,354 | 6,890,545 | 1,383,809 | 22,557,153 | 429,660 | 78,310 | - |
| 華琦電子工業(股)公司 | 69,000 | 90,940 | 14,170 | 76,770 | 90,456 | 1,984 | 3,831 | 0.56 |
| ASUSPOWER CORPORATION | 10,565,975 | 31,941,408 | 5,414,841 | 26,526,567 | 6,504,199 | (521,545) | (156,556) | - |
| PEGATRON TECHNOLOGY SERVICE INC. | 1 | 352,911 | 225,842 | 127,069 | 992,378 | 29,197 | (16,320) | - |
| PEGATRON SERVIÇOS DE INFORMÁTICA LTDA. | 19,679 | 29,781 | 44,135 | (14,354) | 20,565 | (31,300) | (34,771) | - |
| PEGATRON LOGISTIC SERVICE INC. | 30 | 30 | - | 30 | - | - | - | - |

| 被投資公司名稱 | 實收資本額 | 資產總額 | 負債總額 | 淨值 | 營業收入 | 營業利益 | 本期稅後損益 | 每股盈餘(元)(稅後) |
|---|---|---|---|---|---|---|---|---|
| 華惟國際有限公司 | 2,000 | 13,201 | 1,695 | 11,506 | 11,945 | 5,902 | 4,924 | 註一 |
| PEGATRON JAPAN Inc. | 36,000 | 183,332 | 75,492 | 107,840 | 442,308 | 36,857 | 20,530 | - |
| PEGATRON Mexico, S.A. DE C.V. | 681,382 | 833,636 | 24,172 | 809,464 | 182,738 | 5,898 | 42,687 | - |
| 華翔旅行社有限公司 | 11,000 | 55,958 | 33,823 | 22,135 | 40,672 | 8,182 | 7,029 | 註一 |
| 華永投資有限公司 | 500,000 | 464,322 | 2,109 | 462,213 | - | (556) | (29,226) | 註一 |
| Pegatron Holding Ltd. | 19,978,668 | 29,399,744 | 1,420 | 29,398,324 | - | (1,619) | (409,044) | - |
| MAGNIFICENT BRIGHTNESS LIMITED | 5,387,772 | 15,270,838 | - | 15,270,838 | - | (47) | 1,224,420 | - |
| PROTEK GLOBAL HOLDINGS LTD. | 9,327,728 | 10,799,122 | - | 10,799,122 | - | (91) | (1,167,946) | - |
| ASLINK PRECISION CO., LTD. | 275,299 | 351,658 | 114 | 351,544 | - | (13) | 51,434 | - |
| DIGITEK GLOBAL HOLDINGS LIMITED | 304,264 | 82,857 | 9 | 82,848 | - | (100) | (224,548) | - |
| COTEK HOLDINGS LIMITED | 371,172 | 60 | 639,383 | (639,323) | - | (51) | (10,235) | - |
| TOP QUARK LIMITED | 289,126 | 381,134 | 107 | 381,027 | - | (85) | (9,841) | - |
| POWTEK HOLDINGS LIMITED | 243,714 | 517,995 | - | 517,995 | - | (47) | 19,237 | - |
| 名碩電腦(蘇州)有限公司 | 8,587,185 | 64,166,117 | 48,898,490 | 15,267,627 | 173,229,338 | 863,058 | 1,224,965 | 註一 |

| 被投資公司名稱 | 實收資本額 | 資產總額 | 負債總額 | 淨值 | 營業收入 | 營業利益 | 本期稅後損益 | 每股盈餘(元)(稅後) |
|---|---|---|---|---|---|---|---|---|
| 昌碩科技(上海)有限公司 | 11,539,165 | 96,989,704 | 86,192,404 | 10,797,300 | 286,459,299 | (3,039,830) | (1,168,330) | 註一 |
| 康碩電子(蘇州)有限公司 | 477,269 | 1,719,825 | 2,359,212 | (639,387) | 5,393,381 | (57,783) | (10,187) | 註一 |
| 躍群電腦(上海)有限公司 | 245,977 | 503,362 | 123,299 | 380,063 | 218,681 | (9,663) | (9,760) | 註一 |
| 華謙商貿(上海)有限公司 | 292,364 | 752,626 | 235,497 | 517,129 | 3,582,187 | (32,753) | 19,291 | 註一 |
| ASLINK (H.K.) PRECISION CO., LIMITED | 144,866 | 120,738 | 2,287 | 118,451 | - | (58) | 351 | - |
| 旭碩科技(重慶)有限公司 | 315,028 | 2,989,755 | 2,911,856 | 77,899 | 2,501,840 | (231,139) | (224,540) | 註一 |
| Unihan Holding Ltd. | 5,725,306 | 7,007,171 | 990 | 7,006,181 | - | (1,174) | (578,509) | - |
| CASETEK HOLDINGS LIMITED | 4,199,435 | 6,991,265 | - | 6,991,265 | - | (65) | (577,909) | - |
| 凱碩電腦(蘇州)有限公司 | 2,051,768 | 7,923,050 | 4,819,051 | 3,103,999 | 5,859,281 | (882,223) | (748,685) | 註一 |
| SLITEK HOLDINGS LIMITED | 36,633 | 48,607 | - | 48,607 | - | (23) | 1,219 | - |
| KAEDAR HOLDINGS LIMITED | 756,875 | 1,220,073 | - | 1,220,073 | - | (70) | 29,091 | - |
| KAEDAR TRADING LTD. | 151,375 | 540,877 | 70,699 | 470,178 | 252,842 | 4,763 | 92,369 | - |
| 鈞碩電子科技(上海)有限公司 | 393,840 | 444,608 | 44,112 | 400,496 | 185,217 | 516 | 15,552 | 註一 |
| Grand Upright Technology Limited | 30 | 438,163 | 67,624 | 370,539 | 1,702,763 | 2,055 | 6,343 | - |

| 被投資公司名稱 | 實收資本額 | 資產總額 | 負債總額 | 淨值 | 營業收入 | 營業利益 | 本期稅後損益 | 每股盈餘(元)(稅後) |
|---|---|---|---|---|---|---|---|---|
| 凱達電子(昆山)有限公司 | 661,321 | 2,044,310 | 881,653 | 1,162,657 | 2,330,805 | 53,964 | 29,080 | 註一 |
| 華信精密(股)公司 | 335,000 | 482,483 | 305,464 | 177,019 | 645,636 | (8,927) | (66,237) | (1.98) |
| AMA Technology Corporation | 9,083 | 103,588 | 123,162 | (19,574) | 434,955 | (7,496) | (7,495) | - |
| AMA Holdings Limited | 155,370 | 41 | 74,147 | (74,106) | - | (31) | (81,446) | - |
| METAL TRADINGS LTD. | 63,789 | 84,284 | - | 84,284 | - | (31) | 1,054 | - |
| EXTECH LTD. | 63,820 | 54,101 | - | 54,101 | - | (31) | (1,493) | - |
| 冠碩精密工業(蘇州)有限公司 | 211,043 | 222,774 | 430,173 | (207,399) | 674,183 | 49,148 | (81,145) | 註一 |
| 豐碩貿易(通州)有限公司 | 72,558 | 91,317 | 7,055 | 84,262 | 210,210 | 1,459 | 1,086 | 註一 |
| 廣碩精密金屬制品(通州)有限公司 | 76,408 | 180,923 | 126,852 | 54,071 | 318,141 | 3,531 | (1,463) | 註一 |
| CASETEK HOLDINGS LIMITED(CAYMAN)及其子公司 | 2,397,690 | 31,148,072 | 21,277,554 | 9,870,518 | 17,129,064 | 168,643 | 215,156 | 0.90 |
| 景碩科技(股)公司 | 4,460,000 | 27,347,769 | 5,560,355 | 21,787,414 | 16,870,553 | 3,651,032 | 2,798,653 | 6.28 |

| 被投資公司名稱 | 實收資本額 | 資產總額 | 負債總額 | 淨值 | 營業收入 | 營業利益 | 本期稅後損益 | 每股盈餘(元)(稅後) |
|---|---|---|---|---|---|---|---|---|
| KINSUS CORP. (USA) | 15,138 | 23,121 | 190 | 22,931 | 19,672 | 2,197 | 1,621 | - |
| KINSUS HOLDING (SAMOA) LIMITED | 4,368,946 | 4,232,868 | - | 4,232,868 | - | - | (462,092) | - |
| 晶碩投資(股)公司 | 500,000 | 399,867 | 33 | 399,834 | - | (37) | (53,553) | (1.07) |
| 晶碩光學(股)公司 | 360,000 | 320,291 | 142,238 | 178,053 | 50,963 | (97,812) | (97,666) | (2.71) |
| KINSUS HOLDING (CAYMAN) LIMITED | 1,513,750 | 1,488,218 | - | 1,488,218 | - | - | (179,205) | - |
| PIOTEK HOLDINGS LTD.(CAYMAN) | 5,684,283 | 5,381,939 | 272 | 5,381,667 | - | - | (554,680) | - |
| 蘇州統碩科技有限公司 | 1,662,082 | 3,104,374 | 1,616,147 | 1,488,227 | 208,627 | (179,805) | (179,217) | 註一 |
| PIOTEK HOLDING LIMITED | 4,233,680 | 5,381,939 | - | 5,381,939 | - | (180) | (554,680) | - |
| PIOTEK (HK) TRADING LIMITED | 781 | 447,988 | 390,723 | 57,265 | 1,929,632 | 20,407 | 15,675 | - |
| 百碩電腦(蘇州)有限公司 | 5,736,788 | 8,874,475 | 3,551,595 | 5,322,880 | 5,771,165 | (655,483) | (570,407) | 註一 |
| 華擎科技(股)公司 | 1,150,416 | 9,718,828 | 3,274,071 | 6,444,757 | 10,807,492 | 1,115,755 | 1,307,449 | 11.37 |
| ASIAROCK TECHNOLOGY LIMITED | 39,989,824 | 5,201,314 | 2,126,081 | 3,075,233 | 10,037,947 | 274,133 | 375,155 | - |
| Leader Insight Holdings Ltd. | 2,166,449 | 46,596 | 150 | 46,446 | - | (196) | 6,180 | - |
| ASROCK EUROPE B.V. | 5,873 | 817,297 | 534,804 | 282,493 | 4,560,985 | 116,333 | 93,691 | - |

| 被投資公司名稱 | 實收資本額 | 資產總額 | 負債總額 | 淨值 | 營業收入 | 營業利益 | 本期稅後損益 | 每股盈餘(元)(稅後) |
|---|---|---|---|---|---|---|---|---|
| CalRock Holdings, LLC. | 60,550 | 71,076 | 690 | 70,386 | - | - | 1,155 | - |
| Firstplace International Ltd. | 62,064 | 46,475 | - | 46,475 | - | (47) | 6,376 | - |
| ASRock America, Inc. | 60,550 | 691,650 | 646,275 | 45,375 | 1,957,182 | 5,873 | 6,423 | - |
| 捷揚光電(股)公司 | 200,000 | 1,934,996 | 393,778 | 1,541,218 | 1,394,360 | 430,354 | 360,390 | 18.02 |
| Lumens Integration Inc. | 36,996 | 112,298 | 41,570 | 70,728 | 518,059 | 84,766 | 3,738 | - |
| Lumens Digit Image Inc. | 7,569 | 42,045 | - | 42,045 | - | - | 14,314 | - |
| Lumens Europe BVBA | 7,836 | 313 | 3 | 310 | - | - | (151) | - |
| 捷芯國際(股)公司 | 1,000 | 380 | 25 | 355 | 31 | (39) | (39) | (0.39) |
| 蘇州捷碩光電有限公司 | 9,489 | 87,848 | 45,803 | 42,045 | 39,813 | 20,474 | 13,972 | - |
| 海華科技(股)公司 | 1,098,388 | 3,948,788 | 1,971,296 | 1,977,492 | 6,530,675 | 34,059 | 13,207 | 0.12 |
| 易威科技(股)公司 | 5,000 | 31 | 15,970 | (15,939) | - | (23) | (737) | (1.47) |
| 紘華光電(股)公司 | 50,000 | 68,311 | 9,353 | 58,958 | 66,620 | (3,113) | (1,924) | (0.38) |
| Azwave Holding (Samoa) Inc. | 750,421 | 758,145 | 3,054 | 755,091 | - | (1) | (63,611) | - |

| 被投資公司名稱 | 實收資本額 | 資產總額 | 負債總額 | 淨值 | 營業收入 | 營業利益 | 本期稅後損益 | 每股盈餘(元)(稅後) |
|---|---|---|---|---|---|---|---|---|
| Eminent Star Company Limited | 11,744 | 28,974 | - | 28,974 | - | - | 9,811 | - |
| 紘華電子科技(上海)有限公司 | 404,130 | 2,069,127 | 1,616,045 | 453,082 | 2,757,090 | (8,708) | 4,376 | 註一 |
| 紘華光電科技(揚州)有限公司 | 224,688 | 271,454 | 108,612 | 162,842 | 19,370 | (40,200) | (39,599) | 註一 |
| 海聯達電子通訊科技(上海)有限公司 | 46,762 | 15,417 | 2,960 | 12,457 | 7,486 | (28,222) | (28,342) | 註一 |
| Jade Technologies Limited | 1,356 | 8,968 | - | 8,968 | - | - | 4,582 | - |
| Hannex International Limited | 5,396 | 455 | - | 455 | - | - | (3,936) | - |
| 紘華科技(深圳)有限公司 | 107,348 | 30,405 | 3,974 | 26,431 | 47,727 | 13,657 | 13,748 | 註一 |
| 業華科技(南京)有限公司 | 59,566 | 445 | - | 445 | 3,304 | (3,325) | (3,936) | 註一 |
| 佳能企業(股)公司 | 4,454,904 | 17,242,547 | 7,497,841 | 9,744,706 | 46,676,087 | 1,079,936 | 1,089,319 | 2.45 |
| ABILITY ENTERPRISE (BVI) CO., LTD. | 776,100 | 2,482,231 | - | 2,482,231 | - | (52) | 39,102 | - |
| ACTION PIONEER INTERNATIONAL LTD. | 60,550 | 461,057 | 403,519 | 57,538 | - | (10) | (3) | - |
| VIEWQUEST TECHNOLOGIES INTERNATIONAL INC. | 45,413 | 76 | - | 76 | 2,256 | (3,212) | (3,212) | - |
| VIEWQUEST TECHNOLOGIES (BVI) INC. | 300,631 | 8,325,305 | 7,698,423 | 626,882 | 44,341,383 | 430,318 | 357,137 | - |

| 被投資公司名稱 | 實收資本額 | 資產總額 | 負債總額 | 淨值 | 營業收入 | 營業利益 | 本期稅後損益 | 每股盈餘(元)(稅後) |
|---|---|---|---|---|---|---|---|---|
| ASSOCIATION INTERNATIONAL LTD. | 36,330 | 26,979 | - | 26,979 | - | - | (1,939) | - |
| 佳能投資(股)公司 | 573,133 | 645,393 | 80 | 645,313 | - | (111) | 43,066 | 0.75 |
| 一品光學工業(股)公司 | 540,000 | 1,293,584 | 969,360 | 324,224 | 1,679,342 | (188,910) | (643,744) | (11.92) |
| 東莞能率科技有限公司 | 1,320,665 | 1,783,010 | 491,236 | 1,291,774 | 1,642,418 | (89,057) | (22,925) | 註一 |
| 九江銓訊電子有限公司 | 311,681 | 383,707 | 73,602 | 310,105 | 335,986 | 19,764 | 57,979 | 註一 |
| 東莞銓訊電子有限公司 | 409,859 | 610,895 | 279,192 | 331,703 | 895,543 | (66,335) | (74,006) | 註一 |
| 一品國際科技(股)公司 | 64,578 | 56,883 | 72,930 | (16,047) | 50,161 | (9,733) | (10,811) | (1.67) |
| ALL VISION HOLDING LTD. | 440,295 | 230,926 | - | 230,926 | - | - | (36,040) | - |
| E-PIN OPTICAL INDUSTRY CO., LTD | 4,541 | 339,747 | 303,963 | 35,784 | 1,224,417 | 14,901 | 1,573 | - |
| E-PIN OPTICAL INDUSTRY(M.)SDN. BHD. | 47,647 | 173,390 | 14,340 | 159,050 | - | (77) | (77) | - |
| ALL VISION TECHNOLOGY SDN. BHD. | 688,441 | 345,791 | 303,265 | 42,526 | 318,787 | (336,878) | (374,560) | - |
| EVERLIGHT DEVELOPMENT CORPORATION | 184,889 | 137,674 | - | 137,674 | - | - | (23,748) | - |
| E-SKY HOLDING LTD. | 416,808 | 125,830 | 2,251 | 123,579 | - | - | (16,832) | - |
| 南京長明光電科技有限公司 | 310,319 | 460,907 | 209,738 | 251,169 | 552,457 | (41,954) | (58,436) | 註一 |

| 被投資公司名稱 | 實收資本額 | 資產總額 | 負債總額 | 淨值 | 營業收入 | 營業利益 | 本期稅後損益 | 每股盈餘(元)(稅後) |
|---|---|---|---|---|---|---|---|---|
| 威海天下光電有限公司 | 34,059 | 11,124 | 13,222 | (2,098) | 29,269 | (9,668) | 8,655 | 註一 |
| 中山市三信精密工業有限公司 | 263,393 | 225,846 | 191,733 | 34,113 | 181,095 | (10,481) | (12,179) | 註一 |
| 南京一品光電科技有限公司 | 200,676 | 211,467 | 84,482 | 126,985 | 224,725 | (11,909) | (6,442) | 註一 |

註一：係有限公司，故不適用。

安侯建業聯合會計師事務所
KPMG
台北市11049信義路5段7號68樓(台北101大樓)
68F, TAIPEI 101 TOWER, No. 7, Sec. 5,
Xinyi Road, Taipei, 11049, Taiwan, R.O.C.
Telephone 電話 +886 (2) 8101 6666
Fax 傳真 +886 (2) 8101 6667
Internet 網址 www.kpmg.com.tw

# 會 計 師 查 核 報 告

和碩聯合科技股份有限公司董事會　公鑒：

和碩聯合科技股份有限公司民國一〇〇年及九十九年十二月三十一日之資產負債表，暨截至各該日止之民國一〇〇年度及九十九年度之損益表、股東權益變動表及現金流量表，業經本會計師查核竣事。上開財務報表之編製係管理階層之責任，本會計師之責任則為根據查核結果對上開財務報表表示意見。和碩聯合科技股份有限公司採權益法評價之部份長期股權投資之財務報表未經本會計師查核，而係由其他會計師查核，因此，本會計師對上開財務報表所表示之意見中，有關該等公司財務報表所列之金額，係依據其他會計師之查核報告。民國一〇〇年及九十九年十二月三十一日對該等公司認列之長期股權投資金額分別為18,996,148千元及21,591,166千元，分別占資產總額之8.65%及14.55%，民國一〇〇年度及九十九年度所認列投資收益淨額分別為2,044,432千元及2,336,755千元，分別占稅前淨利之3,493.90%及31.94%。

本會計師係依照會計師查核簽證財務報表規則及一般公認審計準則規劃並執行查核工作，以合理確信財務報表有無重大不實表達。此項查核工作包括以抽查方式獲取財務報表所列金額及所揭露事項之查核證據、評估管理階層編製財務報表所採用之會計原則及所作之重大會計估計，暨評估財務報表整體之表達。本會計師相信此項查核工作及其他會計師之查核報告可對所表示之意見提供合理之依據。

依本會計師之意見，基於本會計師之查核結果及其他會計師之查核報告，第一段所述財務報表在所有重大方面係依照證券發行人財務報告編製準則及一般公認會計原則編製，足以允當表達和碩聯合科技股份有限公司民國一〇〇年及九十九年十二月三十一日之財務狀況，暨截至各該日止之民國一〇〇年及九十九年度之經營成果與現金流量。

民國一〇〇年度財務報表重要會計科目明細表，主要係供補充分析之用，亦經本會計師採用第二段所述之查核程序予以查核。依本會計師之意見，該等明細表係依據前段所述之證券發行人財務報告編製準則編製，足以允當表達其與第一段所述財務報表有關之內容。

和碩聯合科技股份有限公司已編製民國一〇〇年度及九十九年度之合併財務報表，並經本會計師出具修正式無保留意見之查核報告在案，備供參考。

安侯建業聯合會計師事務所

會　計　師：

證券主管機關核准簽證文號：(88)台財證(六)第18311號

民　國　一　〇　一　年　三　月　十　九　日

# 和碩聯合科技股份有限公司

## 資產負債表

民國一〇〇年及九十九年十二月三十一日

單位：新台幣千元

| | 資　產 | 100.12.31 金額 | % | 99.12.31 金額 | % |
|---|---|---|---|---|---|
| 11-12 | **流動資產：** | | | | |
| 1100 | 現金及約當現金(附註四(一)) | $ 6,815,955 | 3 | 8,808,075 | 6 |
| 1120 | 應收票據淨額(附註四(二)) | - | - | 259 | - |
| 1140 | 應收帳款淨額(附註四(二)) | 40,736,056 | 19 | 7,690,768 | 6 |
| 1150 | 應收帳款－關係人淨額(附註五) | 70,676,143 | 32 | 34,921,360 | 25 |
| 1160 | 其他應收款 | 40,427 | - | 18,871 | - |
| 1180 | 其他應收款－關係人(附註五) | 9,842 | - | 21,774 | - |
| 1190 | 其他金融資產－流動(附註六) | 72,003 | - | 71,887 | - |
| 1210 | 存貨淨額(附註四(三)) | 9,252,961 | 4 | 7,169,808 | 5 |
| 1280 | 其他流動資產(附註五) | 133,332 | - | 72,729 | - |
| 1286 | 遞延所得稅資產－流動(附註四(九)) | 277,270 | - | 243,383 | - |
| | | 128,013,989 | 58 | 59,018,914 | 42 |
| 14- | **基金及長期投資：** | | | | |
| 1421 | 採權益法之長期股權投資(附註四(四)) | 86,765,900 | 40 | 83,573,594 | 56 |
| 1440 | **其他金融資產－非流動(附註六)** | 29,271 | - | 28,637 | - |
| 15-16 | **固定資產：** | | | | |
| 1501 | 土地 | 2,167,308 | 1 | 2,150,317 | 1 |
| 1521 | 房屋及建築 | 1,886,473 | 1 | 1,745,891 | 1 |
| 1531 | 機器設備 | 45,169 | - | 285,708 | - |
| 1533 | 倉儲設備 | 600 | - | 600 | - |
| 1545 | 儀器設備 | 146,286 | - | 273,977 | - |
| 1551 | 運輸設備 | 23,339 | - | 21,752 | - |
| 1561 | 辦公設備 | 3,951 | - | 3,951 | - |
| 1631 | 租賃改良 | 6,003 | - | 27,423 | - |
| 1681 | 其他設備 | 386,816 | - | 398,450 | - |
| | | 4,665,945 | 2 | 4,908,069 | 2 |
| 15X9 | 減：累積折舊 | (731,088) | - | (916,653) | (1) |
| 1672 | 預付設備款 | 56,958 | - | 50,130 | - |
| | | 3,991,815 | 2 | 4,041,546 | 1 |
| 17XX | **無形資產** | 121,223 | - | 181,820 | - |
| 1880 | **其他資產－其他(附註四(五))** | 706,543 | - | 1,512,580 | 1 |
| | **資產總計** | $ 219,628,741 | 100 | 148,357,091 | 100 |

| | 負債及股東權益 | 100.12.31 金額 | % | 99.12.31 金額 | % |
|---|---|---|---|---|---|
| 21-22 | **流動負債：** | | | | |
| 2100 | 短期借款(附註四(六)) | $ 6,176,100 | 3 | 2,665,200 | 2 |
| 2140 | 應付帳款 | 42,449,007 | 19 | 12,469,050 | 8 |
| 2150 | 應付帳款－關係人(附註五) | 57,939,610 | 26 | 21,903,630 | 15 |
| 2171 | 應付費用 | 2,345,724 | 1 | 2,821,046 | 2 |
| 2170 | 應付費用－關係人(附註五) | 3,588,099 | 2 | 7,509,146 | 5 |
| 2280 | 其他流動負債(附註五) | 3,034,004 | 1 | 2,834,993 | 1 |
| | | 115,532,544 | 52 | 50,203,065 | 33 |
| | **長期附息負債：** | | | | |
| 2420 | 長期借款(附註四(七)) | 12,110,000 | 6 | 6,991,200 | 5 |
| 28- | **其他負債：** | | | | |
| 2820 | 存入保證金 | 10,232 | - | 16,211 | - |
| 2861 | 遞延所得稅負債-非流動(附註四(九)) | 334,145 | - | 295,006 | - |
| 2888 | 其他負債－其他(附註五) | 57,611 | - | 10,380 | - |
| | | 401,988 | - | 321,597 | - |
| | **負債合計** | 128,044,532 | 58 | 57,515,862 | 38 |
| | **股東權益：** | | | | |
| 3110 | 普通股股本(附註四(十)) | 22,563,669 | 10 | 22,563,669 | 15 |
| 32- | 資本公積：(附註四(十)) | | | | |
| 3210 | 資本公積－發行溢價 | 60,393,247 | 28 | 60,393,247 | 41 |
| 3280 | 資本公積－其他 | 3,072,249 | 1 | 2,752,201 | 2 |
| | | 63,465,496 | 29 | 63,145,448 | 43 |
| 33- | 保留盈餘：(附註四(十)) | | | | |
| 3310 | 法定盈餘公積 | 1,836,601 | 1 | 1,215,457 | 1 |
| 3320 | 特別盈餘公積 | 4,327,629 | 2 | - | - |
| 3350 | 未提撥保留盈餘 | 144,466 | - | 8,253,605 | 6 |
| | | 6,308,696 | 3 | 9,469,062 | 7 |
| | 股東權益其他調整項目： | | | | |
| 3420 | 累積換算調整數 | (784,234) | - | (5,250,188) | (4) |
| 3430 | 未認列為退休金成本之淨損失 | 440 | - | (16) | - |
| 3450 | 金融商品之未實現損益 | 48,936 | - | 922,576 | 1 |
| 3480 | 庫藏股票(附註四(十)) | (18,794) | - | (9,322) | - |
| | | (753,652) | - | (4,336,950) | (3) |
| | **股東權益合計** | 91,584,209 | 42 | 90,841,229 | 62 |
| | **重大承諾事項及或有事項(附註七)** | | | | |
| | **重大之期後事項(附註九)** | | | | |
| | **負債及股東權益總計** | $ 219,628,741 | 100 | 148,357,091 | 100 |

(請詳閱後附財務報表附註)

董事長：童子賢　　經理人：程建中　　會計主管：林秋炭

# 和碩聯合科技股份有限公司

## 損益表

### 民國一〇〇年及九十九年一月一日至十二月三十一日

單位:新台幣千元

| | | 100年度 金額 | 100年度 % | 99年度 金額 | 99年度 % |
|---|---|---|---|---|---|
| 4- | **營業收入：** | | | | |
| 4111 | 銷貨收入(附註五) | $ 373,745,393 | 101 | 298,795,302 | 100 |
| 4170 | 減：銷貨退回 | 1,741,657 | 1 | 176,833 | - |
| 4190 | 銷貨折讓 | 291,073 | - | 856,700 | - |
| | **營業收入淨額** | 371,712,663 | 100 | 297,761,769 | 100 |
| 5000 | **營業成本(附註四(三)及五)** | 366,365,728 | 99 | 287,193,000 | 96 |
| | **營業毛利** | 5,346,935 | 1 | 10,568,769 | 4 |
| 5920 | 減：聯屬公司間已(未)實現利益(附註五) | (47,231) | - | 57,683 | - |
| | **營業毛利** | 5,299,704 | 1 | 10,626,452 | 4 |
| | **營業費用：(附註五)** | | | | |
| 6100 | 推銷費用 | 1,835,805 | 1 | 1,858,165 | 1 |
| 6200 | 管理及總務費用 | 1,328,621 | - | 1,397,175 | - |
| 6300 | 研究發展費用 | 3,958,773 | 1 | 3,339,007 | 1 |
| 6300 | **營業費用合計** | 7,123,199 | 2 | 6,594,347 | 2 |
| 6900 | **營業淨(損)利** | (1,823,495) | (1) | 4,032,105 | 2 |
| 71- | **營業外收入及利益：** | | | | |
| 7110 | 利息收入 | 20,558 | - | 11,546 | - |
| 7121 | 權益法認列之投資收益(附註四(四)) | 1,516,472 | 1 | 2,458,713 | 1 |
| 7130 | 處分固定資產利益(附註四(五)) | 108,345 | - | - | - |
| 7210 | 租金收入 | 65,994 | - | 62,077 | - |
| 7250 | 壞帳迴轉利益 | 25,999 | - | - | - |
| 7280 | 減損迴轉利益(附註四(五)) | 28,450 | - | - | - |
| 7310 | 金融資產評價利益 | 843 | - | - | - |
| 7480 | 什項收入 | 910,621 | - | 1,225,772 | - |
| | | 2,677,282 | 1 | 3,758,108 | 1 |
| 75- | **營業外費用及損失：** | | | | |
| 7510 | 利息費用 | 210,687 | - | 94,815 | - |
| 7560 | 兌換損失 | 310,723 | - | 79,123 | - |
| 7880 | 什項支出 | 273,863 | - | 299,865 | - |
| | | 795,273 | - | 473,803 | - |
| | **繼續營業單位稅前淨利** | 58,514 | - | 7,316,410 | 3 |
| 8111 | **所得稅(利益)費用(附註四(九))** | (52,851) | - | 1,104,974 | - |
| 9600 | **本期淨利** | **$ 111,365** | **-** | **6,211,436** | **3** |

| | | 稅前 | 稅後 | 稅前 | 稅後 |
|---|---|---|---|---|---|
| | **每股盈餘(元)(附註四(十一))** | | | | |
| 9750 | **基本每股盈餘** | **$ 0.03** | **0.05** | **3.22** | **2.73** |
| 9850 | **稀釋每股盈餘** | **$ 0.03** | **0.05** | **3.21** | **2.72** |

假設本公司之子公司持有本公司股票不視為庫藏股票時之擬制資料：

| | 稅前 | 稅後 | 稅前 | 稅後 |
|---|---|---|---|---|
| **本期淨利** | **$ 58,514** | **111,365** | **7,316,410** | **6,211,436** |
| **擬制每股盈餘(元)(附註四(十一))** | **$ 0.03** | **0.05** | **3.22** | **2.73** |

(請詳閱後附財務報表附註)

董事長：童子賢　　經理人：程建中　　會計主管：林秋炭

# 和碩聯合科技股份有限公司

## 股東權益變動表

## 民國一〇〇年及九十九年一月一日至十二月三十一日

單位:新台幣千元

| | 普通股股本 | 資本公積 | 保留盈餘 法定盈餘公積 | 保留盈餘 特別盈餘公積 | 保留盈餘 未提撥保留盈餘 | 股東權益其他調整項目 累積換算調整數 | 股東權益其他調整項目 未認列為退休金成本之淨損失 | 股東權益其他調整項目 金融商品未實現損益 | 庫藏股 | 合計 |
|---|---|---|---|---|---|---|---|---|---|---|
| **民國九十九年一月一日期初餘額** | $ 22,860,539 | 63,776,623 | 545,570 | - | 6,712,650 | 198,092 | (3,202) | 1,680,205 | - | 95,770,477 |
| 組織重組之合併發行新股 | 100 | 307 | - | - | - | - | - | - | - | 407 |
| 庫藏股買回 | - | - | - | - | - | - | - | - | (1,006,862) | (1,006,862) |
| 庫藏股註銷 | (296,970) | (709,892) | - | - | - | - | - | - | 1,006,862 | - |
| 子公司持有本公司股權視為庫藏股 | - | - | - | - | - | - | - | - | (9,322) | (9,322) |
| 民國九十九年淨利 | - | - | - | - | 6,211,436 | - | - | - | - | 6,211,436 |
| 盈餘指撥及分配(註1)： | | | | | | | | | | |
| 提列法定盈餘公積 | - | - | 669,887 | - | (669,887) | - | - | - | - | - |
| 現金股利 | - | - | - | - | (4,000,594) | - | - | - | - | (4,000,594) |
| 依持股比例認列被投資公司股權淨值變動之影響數 | - | 47,779 | - | - | - | - | 3,186 | (757,629) | - | (706,664) |
| 長期投資累積換算調整數 | - | - | - | - | - | (5,448,280) | - | - | - | (5,448,280) |
| 股東信託孳息費用化 | - | 30,631 | - | - | - | - | - | - | - | 30,631 |
| 民國九十九年十二月三十一日餘額 | 22,563,669 | 63,145,448 | 1,215,457 | - | 8,253,605 | (5,250,188) | (16) | 922,576 | (9,322) | 90,841,229 |
| 子公司持有本公司股權視為庫藏股 | - | - | - | - | - | - | - | - | (9,472) | (9,472) |
| 員工酬勞成本 | - | 49,513 | - | - | - | - | - | - | - | 49,513 |
| 民國一〇〇年度淨利 | - | - | - | - | 111,365 | - | - | - | - | 111,365 |
| 盈餘指撥及分配(註2)： | | | | | | | | | | |
| 提列法定盈餘公積 | - | - | 621,144 | - | (621,144) | - | - | - | - | - |
| 提列特別盈餘公積 | - | - | - | 4,327,629 | (4,327,629) | - | - | - | - | - |
| 普通股現金股利 | - | - | - | - | (3,271,731) | - | - | - | - | (3,271,731) |
| 依持股比例認列被投資公司股權淨值變動之影響數 | - | 121,024 | - | - | - | 1,986,855 | 456 | (873,640) | - | 1,234,695 |
| 長期投資累積換算調整數 | - | - | - | - | - | 2,479,099 | - | - | - | 2,479,099 |
| 股東信託孳息費用化 | - | 149,511 | - | - | - | - | - | - | - | 149,511 |
| **民國一〇〇年十二月三十一日餘額** | **$ 22,563,669** | **63,465,496** | **1,836,601** | **4,327,629** | **144,466** | **(784,234)** | **440** | **48,936** | **(18,794)** | **91,584,209** |

註1：董監酬勞60,290千元及員工紅利1,205,797千元已於損益表中扣除。

註2：董監酬勞12,000千元及員工紅利127,000千元已於損益表中扣除。

(請詳閱後附財務報表附註)

董事長：童子賢　　經理人：程建中　　會計主管：林秋炭

和碩聯合科技股份有限公司

現金流量表

民國一〇〇年及九十九年一月一日至十二月三十一日

單位:新台幣千元

| | | 100年度 | 99年度 |
|---|---|---|---|
| **營業活動之現金流量：** | | | |
| **本期淨利** | $ | 111,365 | 6,211,436 |
| **調整項目：** | | | |
| 折舊費用 | | 205,342 | 262,831 |
| 攤銷費用 | | 471,361 | 654,549 |
| 減損迴轉利益 | | (28,450) | (9,647) |
| 呆帳迴升利益 | | (25,999) | (47,666) |
| 售後服務及保固準備迴轉數 | | (259,509) | (126,000) |
| 存貨跌價、報廢及呆滯損失(回升利益) | | (186,652) | 58,888 |
| 權益法認列之投資收益 | | (1,516,472) | (2,458,713) |
| 收到權益法被投資公司現金股 | | 2,055,436 | 3,419,062 |
| 處分及報廢資產(利益)損失 | | (10,491) | 40,867 |
| 未(已)實現銷貨毛利 | | 47,231 | (57,683) |
| 員工酬勞成本 | | 199,024 | 30,631 |
| **營業資產及負債之淨變動：** | | | |
| **營業資產之淨變動：** | | | |
| 應收票據及帳款 | | (68,773,813) | 40,979,922 |
| 其他應收款 | | (9,624) | 986,596 |
| 存貨 | | (1,896,501) | 3,288,512 |
| 其他流動資產 | | (60,603) | 3,723 |
| 遞延所得稅資產及負債淨額 | | (45,641) | 691,080 |
| **營業負債之淨變動：** | | | |
| 應付帳款及票據 | | 66,031,937 | (38,814,292) |
| 應付費用 | | (4,259,795) | (4,309,920) |
| 其他流動負債 | | 199,011 | (358,656) |
| 其他負債 | | - | (30) |
| **營業活動之淨現金流入(流出)** | | (7,752,843) | 10,445,490 |

和碩聯合科技股份有限公司

現金流量表(續)

民國一〇〇年及九十九年一月一日至十二月三十一日

單位:新台幣千元

| | 100年度 | 99年度 |
|---|---|---|
| **投資活動之現金流量：** | | |
| 增加採權益法之長期股權投資 | (294,000) | (103,364) |
| 採權益法之被投資公司減資退回股款 | 440,880 | - |
| 購置固定資產 | (127,179) | (75,374) |
| 處分資產、閒置資產及遞延費用價款 | 711,319 | 2,134 |
| 遞延費用增加 | (288,617) | (241,604) |
| 其他應收款－關係人增減 | - | 639,800 |
| 購置無形資產 | (32,920) | (43,267) |
| 其他金融資產增減 | (750) | 244,723 |
| **投資活動之淨現金流入** | 408,733 | 423,048 |
| **融資活動之現金流量：** | | |
| 短期借款增減 | 3,510,900 | (357,855) |
| 舉借長期借款 | 5,118,800 | 6,991,200 |
| 償還長期借款 | - | (7,200,000) |
| 其他金融負債增減 | (5,979) | 493 |
| 發放現金股利 | (3,271,731) | (4,000,594) |
| 庫藏股票買回成本 | - | (1,006,862) |
| 組織重整之合併發行新股 | - | 407 |
| **融資活動之淨現金流入(流出)** | 5,351,990 | (5,573,211) |
| **本期現金及約當現金淨增減數** | (1,992,120) | 5,295,327 |
| **期初現金及約當現金餘額** | 8,808,075 | 3,512,748 |
| **期末現金及約當現金餘額** | **$ 6,815,955** | **8,808,075** |
| **現金流量資訊之補充揭露：** | | |
| 本期支付利息 | **$ 158,264** | **93,618** |
| 支付所得稅 | **$ 408,046** | **726** |
| **取得子公司之現金支出情形：** | | |
| 本期增加採權益法之長期股權投資 | $ 416,935 | 103,364 |
| 減：期末應付款 | (122,935) | - |
| | **$ 294,000** | **103,364** |

(請詳閱後附財務報表附註)

董事長：童子賢　　經理人：程建中　　會計主管：林秋炭

# 和碩聯合科技股份有限公司
# 財務報表附註
# 民國一〇〇年及九十九年十二月三十一日
**(除另有註明者外，所有金額均以新台幣千元為單位)**

## 一、公司沿革

本公司於民國九十六年六月二十七日經核准設立。為配合母公司華碩電腦股份有限公司進行組織重整及專業分工以提高競爭力及經營績效，本公司於民國九十七年一月一日承接華碩電腦股份有限公司分割之電腦相關代工事業；另本公司於民國九十七年四月一日與威碩電腦股份有限公司以吸收合併方式進行合併，合併後主要業務內容係電腦相關代工製造及銷售。另本公司於民國九十九年一月經董事會決議與和碩國際投資股份有限公司進行合併，訂定其合併基準日為民國九十九年六月十日，並以本公司為存續公司向台灣證券交易所申請上市，本公司股票業於民國九十九年六月二十四日上市交易。

本公司之母公司：無。

民國一〇〇年及九十九年十二月三十一日，本公司員工人數分別為5,035人及4,505人。

## 二、重要會計政策之彙總說明

本公司財務報表係依照證券發行人財務報告編製準則、商業會計法、商業會計處理準則及我國一般公認會計原則編製。重要會計政策及衡量基礎彙總說明如下：

(一)會計估計

本公司於編製財務報表時，業已依規定對財務報表所列資產、負債、收益、費損及或有事項，採用必要之假設及估計加以衡量、評估與揭露，惟該等估計與實際結果可能存有差異。

(二)外幣交易及外幣財務報表之換算

本公司以新台幣記帳。非衍生性商品之外幣交易依交易日之即期匯率入帳；資產負債表日之外幣貨幣性資產或負債，依當日之即期匯率換算，產生之兌換差額列為當期損益。外幣非貨幣性資產或負債按交易日之歷史匯率衡量；但以公平價值衡量之外幣非貨幣性資產或負債，則按資產負債表日即期匯率換算，如屬公平價值變動認列為當期損益者，兌換差額亦認列為當期損益；如屬公平價值變動認列為股東權益調整項目者，兌換差額亦認列為股東權益調整項目。

採權益法評價之外幣長期股權投資，皆以功能性貨幣記帳，其外幣財務報表之資產及負債科目均按資產負債表日之匯率換算，股東權益除期初保留盈餘以上期期末換算之餘額結轉外，其餘均按歷史匯率換算，損益科目按當期加權平均匯率換算，所產生之兌換差額列為「累積換算調整數」科目，作為股東權益之調整項目。

(三)資產與負債區分流動與非流動之分類標準

用途未受限制之現金或約當現金及為交易目的而持有或短期間持有且預期將於資產負債表日後十二個月內變現之資產，列為流動資產；非屬流動資產者列為非流動資產。

負債因交易目的而發生或預期於資產負債表日後十二個月內清償者列為流動負債；非屬流動負債者列為非流動負債。

(四)資產減損

本公司適用財務會計準則公報第三十五號「資產減損之會計處理準則」。依該號公報規定，除規定不適用之資產外應於資產負債表日就有減損跡象者(商譽以外之個別資產或現金產生單位)，估計其可回收金額(淨變現價值或使用價值孰高)，並按可回收金額低於帳面價值之部份，認列減損損失。商譽以外之資產，於以前年度所認列之累積減損損失，嗣後若已不存在或減少，即予迴轉，增加資產帳面價值至可回收金額，惟不超過資產在未認列減損損失下，減除應提列折舊或攤銷後之數。

(五)金融商品

1.公平價值變動列入損益之金融資產

本公司取得或發生之主要目的為短期內出售或再買回之交易目的金融商品，及所持有之衍生性金融商品，除被指定且為有效之避險工具外，餘應歸類為此類金融資產。原始認列時，係以公平價值衡量，交易成本列為當期費用；續後評價以公平價值衡量且公平價值變動認列為當期損益。依交易慣例購買或出售金融資產時，採用交易日會計處理。

2.應收票據及帳款、其他應收款

應收票據及帳款係因出售商品或勞務而發生之債權，其他應收款係屬非因營業而產生之其他應收款及票據。

針對金融資產，本公司首先評估以攤銷後成本衡量之金融資產，是否存在客觀證據，顯示重大個別金融資產發生減損，以及非屬重大之個別金融資產單獨或共同發生減損。個別評估減損並已認列或持續認列減損損失之金融資產，無須再進行組合減損評估。

減損金額為金融資產之帳面價值與其估計未來現金流量採原始有效利率折現之現值間之差額。金融資產之帳面價值係藉由備抵帳戶調降之，減損金額應列為當期損益。於決定減損金額時，預期未來現金流量之估計係包括擔保品及相關保險之可回收金額。

若後續期間減損金額減少，且明顯與認列減損後發生之事件有關，但該迴轉不應使金融資產帳面金額大於未認列減損情況下之攤銷後成本。迴轉之金額應認列為當期損益。

(六)應收票據、應收帳款及備抵呆帳

備抵呆帳依應收款項帳齡分析評估其未來收回可能性，提列適當備抵評價。另自民國一〇〇年一月一日起帳列放款及應收款之認列，續後評價及減損等適用財務會計準則公報第三十四號「金融商品之會計處理準則」之規定辦理。

(七)存貨、備抵存貨跌價及呆滯損失

存貨採永續盤存制，以成本為列帳基礎，按加權平均法計價。存貨之原始成本為使存貨達到可供銷售或可供生產之狀態及地點所發生之必要支出。續後，以成本與淨變現價值孰低逐項比較衡量，成本係採加權平均法計算，淨變現價值則以資產負債表日正常營業下之估計售價減除至完工尚需投入之成本及銷售費用為計算基礎。原料之淨變現價值為重置成本。

(八)採權益法之長期股權投資(含合資投資)

本公司持有被投資公司有表決權股份比例達百分之二十以上，或未達百分之二十但具有重大影響力者，採用權益法評價。

本公司對聯合控制個體之合資投資採權益法評價。

與被投資公司間之交易於本年度尚未實現者應加以消除，並轉列遞延借貸項科目。交易損益如屬折舊性或攤銷性資產所產生者，依其效益年限逐年承認；其他類資產所產生者，於實現年度承認。

採權益法之長期股權投資出售時按加權平均法計算成本及出售損益，帳上如有因長期投資產生之資本公積或其他股東權益調整項目餘額時，應按出售比例沖轉，列為當期損益。

因未按持股比例認購被投資公司發行之新股，致持股比例發生變動，並因而使持有之股權淨值發生增減時，其增減數調整資本公積，但由長期投資所產生之資本公積餘額不足時，其差額則沖銷保留盈餘。

(九)固定資產、出租資產、閒置資產及折舊

固定資產以取得成本為評價基礎，為購建設備並正在進行使該資產達到可使用狀態前所發生之利息予以資本化，列入相關資產成本；重大增添、改良及重置支出予以資本化。

折舊性資產之折舊按直線法，依估計耐用年數計提。固定資產使用年限屆滿仍繼續使用者，就其殘值自該屆滿日起估計尚可使用年限繼續提列折舊。

其主要設備之耐用年數列示如下：

| | |
|---|---|
| 房屋及建築 | 5－50年 |
| 機器設備 | 2－ 6年 |
| 倉儲設備 | 8年 |
| 儀器設備 | 2－ 3年 |
| 運輸設備 | 1－ 5年 |
| 辦公器具 | 5年 |
| 其他設備 | 1－15年 |

出售固定資產之損益列為營業外之損益。

未供營業使用之固定資產依性質列為出租資產或閒置資產，並予以轉列其他資產項下。

(十)無形資產

本公司依財務會計準則公報第三十七號「無形資產之會計處理準則」規定，除政府捐助所取得之無形資產按公平價值認列外，原始認列無形資產時以成本衡量。續後，有限耐用年限之無形資產以成本加依法令規定之重估增值，再減除累計攤銷及累計減損損失後之金額作為帳面價值。

有限耐用年限之無形資產攤銷時以原始成本減除殘值後之金額為可攤銷金額，並於已達可供使用狀態開始時，於耐用年限期間以直線法攤銷。無形資產耐用年限如下：

電　腦　軟　體　　3－5年

有限耐用年限之無形資產每年至少於會計年度終了時評估無形資產之殘值、攤銷期間及攤銷方法。殘值、攤銷期間及攤銷方法之變動，均視為會計估計變動。

(十一)遞延費用

裝修工程、裝潢費用採平均法按三年攤銷、治具及模具等，則按1－2年攤銷。

(十二)退 休 金

採確定提撥退休辦法部份，本公司依勞工退休金條例之規定，依勞工每月工資6%之提繳率，提撥至勞工保險局，提撥數列為當期費用。

(十三)產品售後服務保證

銷售貨品附有售後服務保證者，依據過去各產品退回維修情形、損壞率及保固期間於產品收入認列時點預估可能之售後服務保證成本，認列為當期費用或損失。

(十四)收入及成本認列

銷貨收入係於商品交付且風險及報酬移轉時認列。銷貨若無法符合上述認列條件時，則俟條件符合時認列為收入。相關成本配合收入於發生時認列；費用則依權責發生制於發生時認列。另備抵銷貨退回及折讓係依歷史經驗，於商品出售當年度合理估計認列可能發生之銷貨退回及折讓。

(十五)資本支出與收益支出之劃分

凡支出之效益及於以後各期者列為資產，其金額不大或效益僅及於當期者，列為費用或損失。

(十六)股份基礎給付交易

本公司股份基礎給付協議之給與日在民國九十七年一月一日（含）以後者，依據財務會計準則公報第三十九號之規定處理，給與日於民國九十七年一月一日前的員工認股權計畫，則依會計研究發展基金會(92)基秘字第070、071、072號解釋函之規定處理。

1.權益交割之股份基礎給付交易係以給與日之公平價值衡量。給與日所決定之公平價值於該股份基礎給付協議之既得期間認列為費用，並相對認列權益之增加。既得期間係依據該協議最終將既得之條件估計。既得條件包括服務條件及績效條件(包含市價條件)。於評價該等交易時，不考量市價條件以外之既得條件。

2.現金交割之股份基礎給付，係於資產負債表日及交割日依相關負債之公平價值，認列所取得之商品或勞務，並將公平價值變動數認列為當期損益。

3.給與日之公平價值係以Black-Scholes選擇權模式估計，依據管理當局對履約價格、預期存續期間、標的股票價格、預期波動率、預期股利率及無風險利率等參數之最佳估計為基礎衡量之。

(十七)員工紅利及董監酬勞

本公司之員工紅利及董監酬勞係依會計研究發展基金會(96)基秘字第052號解釋函之規定估計員工紅利及董監酬勞金額，並依員工紅利及董監酬勞之性質列為營業成本或營業費用項下之適當會計科目。嗣後股東會決議與財務報表估列數如有差異，視為估計變動，列為當期損益。

(十八)承諾事項及或有事項

本公司之承諾事項及或有事項，若其發生損失之可能性極大，且損失金額可合理估計者，於帳上認列其損失金額。若其損失有可能發生或無法合理估計損失金額時，則於財務報表附註中揭露其性質。

(十九)所 得 稅

本公司對所得稅之會計處理，係依財務會計準則公報第二十二號「所得稅之會計處理準則」之規定，將應課稅暫時性差異所產生之所得稅影響數認列為遞延所得稅負債，與將可減除暫時性差異、虧損扣抵及所得稅抵減所產生之所得稅影響數認列為遞延所得稅資產，再評估其遞延所得稅資產之可實現性，認列其備抵評價金額；當稅法修正時，應於公布日之年度按新規定稅率重新計算遞延所得稅負債或資產，其產生之變動影響數，應列入當期所得稅費用或利益。以前年度所得稅之調整作為當期所得稅之調整。

遞延所得稅資產或負債依其相關資產或負債之分類，劃分為流動或非流動項目，非與資產或負債相關者，則依預期回轉期間劃分為流動或非流動項目。

購置設備或技術、研究與發展及人才培訓等支出所產生之所得稅抵減，採用當期認列法處理。

本公司未分配盈餘加徵百分之十營利事業所得稅部分，於股東會決議分配盈餘之日列為當期費用。

(二十)每股盈餘

普通股每股盈餘係以本期淨利除以普通股流通在外加權平均股數計算之，因盈餘、資本公積或民國九十七年度(含)以前股東會決議分配之員工紅利轉增資者，採追溯調整計算。

本公司之員工分紅屬潛在普通股，潛在普通股如均未具稀釋作用，僅揭露基本每股盈餘；反之，則除揭露基本每股盈餘外，另須揭露稀釋每股盈餘之計算。稀釋每股盈餘，係假設所有具稀釋作用之潛在普通股均於當期流通在外，故本期淨利及流通在外普通股股數均須調整所有具稀釋作用潛在普通股之影響。

(廿一)分割受讓

本公司係依中華民國財團法人會計研究發展基金會所發布(91)基秘字第128號解釋函之規定處理，以讓與公司原資產及負債之帳面價值(若有資產減損，則應以認列損失後之金額為基礎)作為取得資產及負債之成本，並以二者淨額為基礎，面額部份作為股本，超過面額部份則作為資本公積。

(廿二)庫藏股票

本公司收回已發行之股票，採用財務會計準則公報第三十號「庫藏股票會計處理準則」，依買回時所支付之成本認列為庫藏股票。處分庫藏股票之處分價格高於帳面價值，其差額列為資本公積－庫藏股票交易；處分價格低於帳面價值，其差額則沖抵同種類庫藏股票之交易所產生之資本公積，如有不足，則借記保留盈餘。庫藏股票之帳面價值採加權平均並依收回原因分別計算。

庫藏股票註銷時，按股權比例借記資本公積－股票發行溢價與股本，其帳面價值如高於面值與股票發行溢價之合計數時，其差額則沖抵同種類庫藏股票所產生之資本公積，如有不足，則沖抵保留盈餘；其帳面價值低於面值與股票發行溢價之合計數者，則貸記同種類庫藏股票交易所產生之資本公積。

子公司持有本公司之股票依財務會計準則公報第三十號「庫藏股票會計處理準則」規定，於認列投資損益及編製財務報表時，應將子公司持有本公司之股票視同庫藏股票處理。

(廿三)營運部門

本公司已於合併財務報表揭露部門資訊，因此個別財務報表不揭露部門資訊。

(廿四)合併

本公司按財務會計準則公報第二十五號「企業合併－購買法之會計處理」之規定，以交付現金取得被合併公司股權，按所支付資產之公平價值或取得淨資產之公平價值二者較客觀明確者衡量。因收購而取得之可辨認資產與承擔之負債，不論是否列示於被收購公司之財務報表上，均應按收購日之公平價值衡量之。

本公司收購價格分攤期間惟最長不得超過收購日後一年，本公司無法獲得進一步資訊以辨明及決定取得資產與承擔負債之公平價值時，即視為收購價格分攤期間結束。

**三、會計變動之理由及其影響**

本公司自民國一〇〇年一月一日起，首次適用財務會計準則公報第三十四號「金融商品之會計處理準則」第三次修訂條文。依該號公報規定，帳列原始產生之放款及應收款應適用該公報放款及應收款之認列、續後評價及減損等規定。財務困難債務整理及債務商品協商之新合約與條款修改之交易亦自民國一〇〇年一月一日起，依該公報第三次修訂條文之規定處理。前述變動對本公司民國一〇〇年度本期淨利並無重大影響。

本公司自民國一〇〇年一月一日起，首次適用財務會計準則公報第四十一號「營運部門資訊之揭露」。依該號公報規定，企業應揭露有助於財務報表使用者評估企業所從事經營活動與所處經濟環境之性質及財務影響之資訊。本公司以內部提供予營運決策者之資訊為基礎，以決定與表達營運部門。另依該公報規定本公司已於合併財務報表揭露部門資訊，因此個別財務報表不揭露部門資訊。該號公報亦取代財務會計準則公報第二十號「部門別財務資訊之揭露」。前述會計原則變動對本公司民國一〇〇年度財務報表不產生損益之影響。

## 四、重要會計科目之說明

(一)現　　金

| | 100.12.31 | 99.12.31 |
|---|---|---|
| 零用金 | $ 50 | - |
| 銀行存款 | | |
| 活期存款 | 773,503 | 869,674 |
| 外幣存款 | 3,424,527 | 5,171,051 |
| 外幣定期存款 | 1,967,875 | 2,767,350 |
| 台幣定期存款 | 650,000 | - |
| 合計 | **$ 6,815,955** | **8,808,075** |

(二)應收票據及帳款－非關係人

| | 100.12.31 | 99.12.31 |
|---|---|---|
| 應收票據 | $ - | 262 |
| 減：備抵呆帳 | - | (3) |
| 應收票據淨額 | - | 259 |
| 應收帳款 | 40,788,850 | 7,734,368 |
| 減：備抵呆帳 | (17,604) | (43,600) |
| 減：備抵銷貨退回及折讓 | (35,190) | - |
| 應收帳款淨額 | 40,736,056 | 7,690,768 |
| 合計 | **$ 40,736,056** | **7,691,027** |

(三)存　　貨

| | 100.12.31 | 99.12.31 |
|---|---|---|
| 商品(含在途存貨) | $ 7,486,732 | - |
| 減：備抵損失 | (135,912) | - |
| 小　　計 | 7,350,820 | - |
| 製成品 | 254,019 | 3,516,640 |
| 減：備抵損失 | (4,719) | (85,565) |
| 小　　計 | 249,300 | 3,431,075 |
| 在製品 | 70,921 | 338,461 |
| 減：備抵損失 | (21,665) | (31,913) |
| 小　　計 | 49,256 | 306,548 |
| 原料 | 1,704,361 | 3,769,637 |
| 減：備抵損失 | (100,776) | (337,452) |
| 小　　計 | 1,603,585 | 3,432,185 |
| 合　　計 | **$ 9,252,961** | **7,169,808** |

本公司民國一〇〇年度及九十九年度銷貨成本組成明細如下：

| | 100年度 | 99年度 |
|---|---|---|
| 銷售成本 | $ 366,552,380 | 287,134,112 |
| 存貨備抵(回升利益)跌價損失 | (191,859) | 24,434 |
| 存貨報廢損失 | 5,207 | 34,454 |
| | **$ 366,365,728** | **287,193,000** |

民國一〇〇年度因處分及報廢存貨，致民國九十九年底存貨淨變現價值低於成本之因素已消失，故產生存貨備抵跌價回升利益。

(四)採權益法之長期股權投資

| | 100.12.31 | | | 99.12.31 | | |
|---|---|---|---|---|---|---|
| 被投資公司名稱 | 持股比例 | 帳面金額 | 原始投資成本 | 持股比例 | 帳面金額 | 原始投資成本 |
| PEGATRON HOLDING LTD. | 100.00 % | $ 29,398,324 | 24,238,150 | 100.00 % | 27,580,026 | 24,385,030 |
| 永碩聯合國際(股)公司 | 100.00 % | 12,031,272 | 12,098,279 | 100.00 % | 11,997,517 | 12,098,279 |
| 華毓投資(股)公司 | 100.00 % | 14,031,301 | 13,033,429 | 100.00 % | 14,052,812 | 13,033,429 |
| 華瑋投資(股)公司 | 100.00 % | 15,379,992 | 16,184,982 | 100.00 % | 14,759,695 | 16,184,982 |
| 華旭投資(股)公司 | 100.00 % | 14,281,002 | 14,593,543 | 100.00 % | 13,682,791 | 14,593,543 |
| 研碩電腦(股)公司 | 50.00 % | 243,069 | 166,364 | 50.00 % | 247,822 | 166,364 |
| ASUS HOLLAND HOLDING B.V. | 100.00 % | 1,383,843 | 1,276,436 | 92.45 % | 1,236,667 | 1,153,501 |
| PEGATRON USA, INC. | 100.00 % | 17,097 | 16,085 | 100.00 % | 16,264 | 16,085 |
| 合計 | | **$ 86,765,900** | | | **83,573,594** | |

1.本公司採權益法認列之長期股權投資係採用各該被投資公司經會計師查核之財務報表評價，民國一〇〇年度及九十九年度認列之投資利益淨額分別為1,516,472千元及2,458,713千元。

2.於民國一〇〇年度本公司持有之PEGATRON HOLDING LTD.減資返還股款440,880千元。

3.民國一〇〇年度及九十九年度本公司收到採權益法之被投資公司發放之現金股利分別為2,055,436千元及3,419,062千元。

4.本公司因集團組織重整，於民國一〇〇年度依據華瑋投資(股)公司持有之Asus Holland Holding(B.V)之股權淨值122,935千元購回7.55%股權。

5.民國一〇〇年度及九十九年度本公司之子公司持有本公司股票，適用財務會計準則公報第三十號視同庫藏股股票處理，請詳附註四(十)之說明。

6.本公司對上述被投資公司具有控制能力(除研碩電腦(股)公司外)，已編製母子公司合併財務報表。

7.本公司之合資投資標的為研碩電腦(股)公司，對其各科目類別所分享之金額如下：

| | | 100.12.31 | 99.12.31 |
|---|---|---|---|
| 流動資產 | $ | 411,541 | 523,492 |
| 非流動資產 | | 11,417 | 14,317 |
| 流動負債 | | 179,889 | 289,987 |

| | | 100年度 | 99年度 |
|---|---|---|---|
| 收　　入 | $ | 1,447,598 | 2,358,362 |
| 費　　用 | | 1,416,366 | 2,302,139 |

(五)閒置資產

1.本公司依據財務會計準則公報第三十五號「資產減損之會計處理準則」，依閒置資產之可回收金額為淨公平價值評估有無資產減損跡象。截至民國一〇〇年及九十九年十二月三十一日帳列累計減損分別為8,038千元及36,487千元。

2.本公司於民國一〇〇年度及九十九年度認列減損回升利益及處分閒置資產損益分別為28,450千元、利益107,964千元及9,647千元、損失6,784千元。

(六)短期借款

| 項目 | | 100.12.31 | 99.12.31 |
|---|---|---|---|
| 信　用　借　款 | $ | 6,176,100 | 2,665,200 |

1.於民國一〇〇年度及九十九年度，短期借款之利率區間分別為0.70%～1.56%及0.40%～0.87%。

2.本公司對信用借款之額度，部份業已簽發本票作為借款擔保。另，本公司大部分之借款額度係與本公司之子公司永碩聯合國際(股)公司共用。

(七)長期借款

本公司於民國九十九年十月二十五日與台北富邦商業銀行(聯貸管理銀行)等簽訂貸款合約如下：

| 債權人 | 借款性質 | 借款額度 | 還款說明 | 100.12.31 | 99.12.31 |
|---|---|---|---|---|---|
| 花旗(台灣)商業銀行(主辦行)等十五家金融機構 | 信用借款 | USD 400,000,000 | 99.10.25─104.10.25，授信額度應於本合約簽訂日起算滿36個月之日及嗣後每滿6個月之日共分5期遞減。 | $ 12,110,000<br>USD 400,000,000 | $ 6,991,200<br>USD 240,000,000 |

民國一〇〇年度及九十九年度上述長期借款利率區間分別為1.0647%～2.3256%及0.8926%～1.0647%。依借款合約規定，本公司應於借款存續期間內，提出經管理銀行認可之會計師查核簽證之年度及核閱之半年度合併報告書，並維持下列雙方約定之財務指標：

(1)流動比率(流動資產/流動負債)不得低於100%。

(2)負債比率(含息借款總額/有形淨值)不得高於50%。

(3)利息保障倍數[(稅前淨利+折舊+攤銷+利息費用)/利息費用]應維持在4倍(含)以上。

(4)有形淨值(股東權益(含少數股權)－無形資產)不得低於新台幣90,000,000千元整。

另，若違返上述約定時授信銀行團得視實際情況，以多數決議暫停本授信案之後續動用或宣告本授信案下之債務全部即日到期。

於民國一〇〇年及九十九年度十二月三十一日本公司之上述各項財務比率符合聯貸合約規定。

本公司對信用借款之額度業已簽發本票作為借款擔保。

(八)職工退休計劃

本公司民國一〇〇年及九十九年度採確定提撥之淨退休金成本分別為179,349千元及147,364千元。

(九)所 得 稅

1.依據民國九十九年六月十五日公布之所得稅法修正條文，自民國九十九年度起營利事業所得稅最高稅率改為百分之十七。本公司民國一〇〇年度及九十九年度適用之營利事業所得稅法定稅率皆為百分之十七，並依「所得基本稅額條例」計算基本稅額。

2.本公司民國一〇〇年及九十九年度所得稅(利益)費用組成如下：

| | 100年度 | 99年度 |
|---|---|---|
| 當期所得稅(利益)費用 | $ (58,102) | 311,786 |
| 遞延所得稅費用 | 5,251 | 691,080 |
| 未分配盈餘加徵10% | - | 102,108 |
| 所得稅(利益)費用 | **$ (52,851)** | **1,104,974** |

上列遞延所得稅費用之組成項目如下：

| | 100年度 | 99年度 |
|---|---|---|
| 未實現兌換損益 | $ (188,884) | 82,510 |
| 迴轉(提列)備抵存貨跌價及呆滯損失 | 32,616 | (4,154) |
| 未實現銷貨毛利 | (8,029) | 9,806 |
| 職工福利攤提 | 17 | 17 |
| 迴轉售後服務準備 | 44,117 | 113,813 |
| 投資抵減 | 249,252 | (204,858) |
| 迴轉資產減損損失 | 4,836 | 1,640 |
| 虧損扣抵數 | - | 11,296 |
| 國外未實現投資損益之認列 | 34,285 | 141,670 |
| 遞延所得稅率變動影響數 | - | 12,960 |
| 備抵遞延所得稅資產迴轉數 | (162,959) | 526,380 |
| 遞延所得稅費用 | **$ 5,251** | **691,080** |

3.民國一〇〇年度及九十九年度本公司損益表中所列稅前淨(損)利依規定稅率計算之所得稅與所得稅(利益)費用間之差異調節如下：

| | 100年度 | 99年度 |
|---|---|---|
| 稅前淨利依稅法規定稅率計算之所得稅 | $ 9,947 | 1,243,790 |
| 永久性差異 | (241,093) | (406,793) |
| 未分配盈餘加徵10% | - | 102,108 |
| 投資抵減變動數 | 85,203 | 103,198 |
| 虧損扣抵不可扣除數 | 100,301 | - |
| 所得稅稅率變動影響數 | - | 12,960 |
| 其他 | (7,209) | 49,711 |
| 所得稅(利益)費用 | **$ (52,851)** | **1,104,974** |

4.民國一〇〇年及九十九年十二月三十一日本公司遞延所得稅資產(負債)之暫時性差異、虧損扣除與所得稅抵減，及其個別所得稅影響如下：

| | 100.12.31 | | 99.12.31 | |
|---|---|---|---|---|
| | 金　額 | 所得稅影響數 | 金　額 | 所得稅影響數 |
| 流動遞延所得稅資產或負債： | | | | |
| 未實現兌換(利益)損失所產生之可減除(應課稅)暫時性差異 | $ 409,543 | 69,622 | (701,536) | (119,261) |
| 存貨跌價及呆滯損失之認列所產生之可減除暫時性差異 | 263,071 | 44,722 | 454,931 | 77,338 |
| 分年攤提職工福利所產生之可減除暫時性差異 | 100 | 17 | 100 | 17 |
| 提列售後服務準備所產生之可減除暫時性差異 | 46,339 | 7,878 | 305,848 | 51,994 |
| 聯屬公司間未實現利益之認列所產生之可減除暫時性差異 | 57,611 | 9,794 | 10,380 | 1,764 |
| 投資抵減稅額可扣抵數所產生之可減除暫時性差異 | - | 508,659 | - | 757,911 |
| 備抵評價 | | (363,422) | | (526,380) |
| 遞延所得稅資產淨額 | | **$ 277,270** | | **243,383** |
| 非流動遞延所得稅資產或負債： | | | | |
| 資產減損損失所產生之可減除暫時性差異 | $ 8,038 | 1,366 | 36,487 | 6,203 |
| 分年攤提職工福利所產生之可減除暫時性差異 | - | - | 100 | 17 |
| 國外投資利益之認列所產生之應課稅暫時性差異(含累積換算調整數) | (1,325,062) | (225,261) | (1,123,388) | (190,976) |
| 國外投資損失準備所產生之應課稅暫時性差異 | (648,527) | (110,250) | (648,527) | (110,250) |
| 遞延所得稅資產(負債)淨額 | | **$ (334,145)** | | **(295,006)** |

5.截至民國九十八年度營利事業所得稅結算申報案件，業奉稅捐稽徵機關核定，惟民國九十七年度之所得稅結算申報案尚在審查中。

6.本公司依據產業創新條例之規定取得之研究發展支出投資抵減，可抵減當年度應納營利事業所得稅額，其抵減總額以不超過當年度應納營利事業所得稅額百分之三十為限。又依據原促進產業升級條例之規定取得之投資抵減，可自當年度起五年內抵減各年度應納營利事業所得稅額，其每年得抵減總額以不超過當年度應納營利事業所得稅額百分之五十為限，惟最後一年之抵減金額不在此限。截至民國一〇〇年十二月三十一日，本公司因投資自動化設備、防治污染設備、研究發展及人材培訓等支出及新興重要策略性產業，依法得享受投資抵減，其尚未抵減之稅額及最後可抵減年度如下：

| 發生年度 | 未扣抵投資抵減稅額 | 最後可供抵減年度 |
|---|---|---|
| 九十七年 | $ 14,224 | 一〇二年 |
| 九十八年 | 407,903 | 一〇三年 |
| 一〇〇年 | 86,532 | 一〇〇年 |
| | **$ 508,659** | |

7.本公司產銷電腦主機板等各產品之收入，因受讓母公司華碩電腦(股)公司申請增資擴展新設備產銷相關產品之收入，得免徵其五年營利事業所得稅。截至民國一〇〇年十二月三十一日止，本公司仍享受租稅減免中之各增資擴展免稅期間情形如下：

| 項目 | 免稅期間 |
|---|---|
| 第十次增資擴展 | 95.07.31~100.07.30 |
| 第十一次增資擴展 | 96.04.30~101.04.29 |

8.本公司兩稅合一相關資訊如下：

| | 100.12.31 | 99.12.31 |
|---|---|---|
| 八十六年度以前之未分配盈餘 | $ - | - |
| 八十七年度以後之未分配盈餘 | 144,466 | 8,253,605 |
| 合計 | **$ 144,466** | **8,253,605** |
| 可扣抵稅額帳戶餘額 | **$ 3,448** | **200,504** |
| | **100年度(預計)** | **99年度(實際)** |
| 對中華民國居住者盈餘分配之稅額扣抵比率 | **0.09 %** | **9.32 %** |

(十)股東權益

1.股本

本公司於民國九十九年一月一日之額定股本總額為25,000,000千元，實收資本額為22,860,539千元，每股面額10元，計發行2,286,054千股。

華碩電腦(股)公司(以下簡稱「華碩」)為強化自有品牌業務與專業代工業務之專業分工，於民國九十八年十二月十一日董事會決議並於民國九十九年一月一日經董事會修正決議，分割長期股權投資形式持有之代工事業群(即對本公司100%之長期股權投資)予華碩100%持有之和碩國際投資股份有限公司（以下簡稱「和碩投資」），並由和碩投資發行新股予華碩及華碩之全體股東作為對價，其中華碩預計取得和碩投資25%之股權，而華碩之全體股東預計取得75%之股權。分割基準日訂於民國九十九年六月一日。該分割案完成後，由和碩投資與本公司進行合併，並以本公司為存續公司，本公司發行新股10千股，計增加實收股本100千元，發行新股後，實收股本為22,860,639千元，分為2,286,064千股，每股面額10元。

本公司於民國九十九年十一月辦理註銷庫藏股29,697千股(296,970千元)，故截至民國一〇〇年及九十九年十二月三十一日，本公司額定股本總額均為2,500,000千股，每股面額10元，已發行股份均為2,256,367千股。

華碩已參與發行之海外存託憑證持有人因分割案及合併案取得本公司普通股計60,819,026股。本公司擬於不超過60,819,020股之範圍內，以該等已發行股份參與發行海外存託憑證，並依「發行人募集與發行海外有價證券處理準則」第15條之規定，將該等海外存託憑證全數交付被分割公司華碩已參與發行海外存託憑證之持有人。本公司以已發行股份參與發行海外存託憑證，截至民國一〇〇年十二月三十一日止，本公司所發行之海外存託憑證共9,900千單位，於盧森堡證券交易所掛牌買賣，每單位存託憑證代表5股普通股，共代表普通股49,501千股。海外存託憑證之主要約定事項如下：

(1)表決權之行使

海外存託憑證持有人得依據存託契約及中華民國法令之相關規定行使其海外存託憑證所表彰本公司普通股之表決權。

(2)股利分配、股票認購權及其他權利

與本公司現有普通股股東享有股利分配及其他配股之相同權。

2.股份基礎給付交易

(1)本公司截至民國一〇〇年十二月三十一日止，計有下列股份基礎給付交易：

| | 權益交割 |
|---|---|
| 類型 | 員工認股權計畫 |
| 給與日 | 100.07.01 |
| 給與數量(千/單位) | 40,679 |
| 合約期間 | 3年 |
| 既得期間 | 未來二年之服務 |
| 本期實際離職率 | 7.9% |
| 估計未來離職率 | 16.28% |

本公司於民國一〇〇年四月十四日經金管會核准發行員工認股權證，發行總數為50,000單位，每單位得認購普通股1,000股，員工認股權轉換以發行新股方式為之，認股價格係以發行日本公司普通股收盤價，而認股權憑證存續期間為三年，自認股權憑證發行翌日起算，員工認股權憑證不得轉讓。屆滿後，未行使之員工認股權憑證視同放棄，認股權人不得再行主張其認股權利。認股權被撤銷其全部或部份之認股數量外，自被授予本員工認股權憑證屆滿二年後，可就被授之本員工認股權憑證數量之百分之百，行使認股權利。

(2)本公司於民國一〇〇年度採用Black-Scholes選擇權評價模式估計給與日員工認股權之公平價值時，所考量之因素彙總如下：

| | 100年 |
|---|---|
| 履約價格(註) | $ 30 |
| 標的股票之現時價格 | 30 |
| 預期股利率(註) | -% |
| 預期波動率 | 37.0531% |
| 無風險利率 | 1.0838% |
| 預期存續期間 | 3年 |

註：員工認股權憑證發行後，遇有本公司普通股股份發生變動時(即辦理盈餘轉增資、資本公積轉增資、現金增資、公司合併或受讓它公司股份發行新股、股票分割及辦理現金增資參與發行海外存託憑證等情事)，履約價格將等幅調整，因此於計算認股權公平價值時，未將預計股利率列入計算。

(3)本公司酬勞性員工認股權計畫相關之數量及加權平均行使價格之資訊揭露如下：

| | 100年度 | |
|---|---|---|
| 認股選擇權 | 數量(千/單位) | 加權平均履約價格(元/單位) |
| 期初流通在外數量 | - | $ - |
| 本期給與數量 | 40,679 | 28.38 |
| 本期行使數量 | - | - |
| 本期放棄數量 | 3,031 | - |
| 本期逾期失效數量 | - | - |
| 期末流通在外數量 | 37,648 | 28.38 |
| 期末仍可行使之數量 | **37,648** | |
| 本期給與之認股選擇權加權平均公平價值 | **7.9** | |

本公司於民國一〇〇年十二月三十一日流通在外之認股履約價格為28.38元，預期剩餘合約期間為1.50年。民國一〇〇年度因股份基礎給付交易所產生之費用為49,513千元。

3.法定公積及資本公積：

依民國一〇一年一月修正之公司法規定，公司應就稅後純益提撥百分之十為法定盈餘公積，直至與資本總額相等為止。公司無虧損時，得經股東會決議，以法定盈餘公積發給新股或現金，惟以該項公積超過實收資本額百分之二十五之部分為限。

依民國一〇一年一月修正之公司法規定，資本公積需優先填補虧損後，始得以已實現之資本公積轉作資本或發放現金股利。前項所稱之已實現資本公積，包括超過票面金額發行股票所得之溢額及受領贈與之所得。依發行人募集與發行有價證券處理準則規定，得撥充資本之資本公積，每年撥充之合計金額，不得超過實收資本額百分之十。

本公司截至民國一〇〇年及九十九年十二月三十一日資本公積－其他項下，包含因股東信託孳息費用化之金額分別為409,917千元及232,803千元。

4.庫藏股票

(1)依證券交易法之規定，公司買回股份之數量比例，不得超過公司已發行股份總數百分之十；收買股份之總金額，不得逾保留盈餘加發行股份溢價及已實現之資本公積之金額。本公司民國九十九年度最高持有已收回股數29,697千股，收買股份之總金額共計1,006,862千元，符合證券交易法之規定。以當時董事會決議前最近期依法公開經會計師查核或核閱之財務報告為計算基準，本公司可買回股數最高上限為228,605千股，收買股份金額最高限為66,221,050千元。

(2)本公司持有之庫藏股票依證券交易法規定不得質押，於未轉讓前，不得享有股東權利。

(3)於民國一〇〇年十二月三十一日，本公司之子公司持有之本公司股票計1,700千股，市價約為56,015千元。

5.盈餘分配及股利政策：

依本公司章程規定，每年度決算獲有盈餘時，應依法提撥應納營利事業所得稅、彌補歷年虧損，如尚有餘額應依法提列法定盈餘公積百分之十，但法定盈餘公積已達資本總額時，不在此限。其次依法令或主管機關規定提撥特別盈餘公積。再就其餘額依下列順序分配之。

(1)員工紅利不低於百分之十，員工紅利得以現金或股票支付之，分配員工股票紅利時，得包括符合條件之從屬公司員工，該條件由董事會訂定之。

(2)董事、監察人酬勞不高於百分之一。

(3)其餘部分加計以前年度累積未分配盈餘後，由董事會擬定盈餘分配案，提請股東會決議分配或保留之。

依原證券暨期貨管理委員會之規定，本公司就當年度發生之帳列股東權益減項淨額自當年度稅後盈餘與前期未分配盈餘提列相同數額之特別盈餘公積；屬前期累積之股東權益減項金額，應自前期未分配盈餘提列相同數額之特別盈餘公積不得分派。嗣後股東權益減項數額有迴轉時，得就迴轉部份分派盈餘。

本公司股利之分派，係配合當年度之盈餘狀況，以股利穩定為原則；公司所處產業變化快速，基於公司未來資金需求及長期營運規劃，採行平衡股利政策，就上述可分派之股東紅利中，若有發放現金股利，則至少佔當年度全部股利之百分之十。

本公司分別於民國一〇〇年六月二十四日及九十九年三月十日經股東會及董事會代行股東會決議民國九十九年度及九十八年度盈餘分配案，分派之每股股利、員工紅利、董事與監察人酬勞如下：

| | 99年度 | 98年度 |
|---|---|---|
| 普通股每股股利(元) | | |
| 現金 | $ 1.45 | 1.75 |
| 員工紅利－現金 | $ 127,000 | 1,205,797 |
| 董事及監察人酬勞 | 12,000 | 60,290 |
| 合　　計 | $ 139,000 | 1,266,087 |

上述盈餘分配情形與本公司民國九十九年度及九十八年度財務報表估列數並無差異，相關資訊可至公開資訊觀測站等管道查詢之。

本公司於一〇〇年度及九十九年度員工紅利估列金額分別為12,100千元及127,000千元，董監酬勞估列金額分別為1,000千元及12,000千元，並認列為當期費用，惟若嗣後股東會決議實際配發金額與估列數有差異時，則視為會計估計變動，列為變動年度之損益。

(十一)每股盈餘

民國一〇〇年度及九十九年度，本公司基本每股盈餘、稀釋每股盈餘及其追溯調整之計算如下：

單位：千股

| | 100年度 | | 99年度 | |
|---|---|---|---|---|
| **基本每股盈餘** | 稅前 | 稅後 | 稅前 | 稅後 |
| 本期淨利 | $ 58,514 | 111,365 | 7,316,410 | 6,211,436 |
| 加權平均流通在外普通股數 | 2,255,192 | 2,255,192 | 2,273,429 | 2,273,429 |
| 具稀釋作用之潛在普通股 | 7,981 | 7,981 | 7,821 | 7,821 |
| 稀釋作用之股數 | 2,263,173 | 2,263,173 | 2,281,250 | 2,281,250 |
| 基本每股盈餘 | $ 0.03 | 0.05 | $ 3.22 | 2.73 |
| 稀釋每股盈餘 | $ 0.03 | 0.05 | $ 3.21 | 2.72 |

子公司持有本公司股票若不視為庫藏股票時之擬制資料

| | 100年度 | | 99年度 | |
|---|---|---|---|---|
| **擬制每股盈餘** | 稅前 | 稅後 | 稅前 | 稅後 |
| 本期淨利 | $ 58,514 | 111,365 | 7,316,410 | 6,211,436 |
| 加權平均流通在外股股數(千股) | 2,256,367 | 2,256,367 | 2,273,585 | 2,273,585 |
| 擬制每股盈餘(單位：元) | $ 0.03 | 0.05 | 3.22 | 2.73 |

(十二)金融商品資訊之揭露

1.公平價值之資訊

本公司之非衍生性短期金融資產及負債中包括現金、應收/應付票據及帳款、應收/應付關係人款、短期借款及其他應付款等，係以其在資產負債表日之帳面價值估計其公平價值；因此類商品到期日甚近，其帳面價值應屬估計公平價值之合理基礎。

除上述金融資產及負債外，民國一〇〇年及九十九年十二月三十一日，本公司其餘之金融資產及金融負債公平價值資訊如下：

| | 100.12.31 | | 99.12.31 | |
|---|---|---|---|---|
| | 帳面價值 | 公平價值 | 帳面價值 | 公平價值 |
| **金融負債** | | | | |
| 銀行借款 | $ 12,110,000 | 12,110,000 | 6,991,200 | 6,991,200 |

2.本公司估計金融商品公平價值所使用之方法及假設如下：

長期借款以其預期現金流量之折現值估計公平價值，由於利率折現值接近帳面價值，故以帳面價值為公平價值。

3.財務風險資訊

(1)市場風險

本公司主要進貨及銷貨係以美金為計價單位，使本公司既有及未來現金流量之外幣資產暴露於市場匯率波動之風險。本公司以自然避險為原則，持有之幣別與公司實際進出口交易之外幣需求相符，以公司整體內部部位(外幣收入及支出)自行軋平為原則。

(2)信用風險

本公司主要的潛在信用風險係源自於現金、權益證券及應收帳款之金融商品。本公司之現金存放於不同之金融機構。本公司控制暴露於每一金融機構之信用風險，而且認為本公司之現金及權益證券不會有重大之信用風險顯著集中之虞。

本公司僅與已經核可之第三人進行交易。該等客戶其財務狀況大都屬良好、穩健；惟針對部分財務狀況較差之客戶，大多會再要求風險移轉模式(如取得擔保品、客戶信用保險、以信用狀進行交易等)下從事往來，故信用風險應不重大。另，本公司政策並規定與客戶進行信用交易前，需經信用確認程序，並持續評估應收帳款與應收票據回收情形，故本公司的壞帳情形亦不重大。

本公司之客戶集中於高科技電腦產業客戶群，為減低應收帳款信用風險，本公司持續評估客戶之財務狀況，並定期評估應收帳款回收之可能性並提列備抵呆帳，故尚無信用風險偏高之情形。

(3)流動性風險

本公司之資本及營運資金足以支應履行所有合約義務，故未有因無法籌措資金以履行合約義務之流動性風險。

(4)利率變動之現金流量風險：

本公司之短期借款及長期借款皆為浮動利率之債務，故市場利率變動將使其短期借款及長期借款之有效利率隨之變動，而使其未來現金流產生波動。

4.具有資產負債表外信用風險之金融商品：

本公司於民國一〇〇年及九十九年十二月三十一日對關係人銀行貸款之背書保證情形，請詳附註五關係人交易項下。

(十三)其他

本公司具重大影響之外幣金融資產及負債資訊如下：

單位：千元

| | 100.12.31 | | | 99.12.31 | | |
|---|---|---|---|---|---|---|
| | 外幣 | 匯率 | 新台幣 | 外幣 | 匯率 | 新台幣 |
| 金融資產 | | | | | | |
| 貨幣性項目 | | | | | | |
| 美金 | $3,853,347 | 30.275 | 116,660,080 | 1,730,048 | 29.130 | 50,396,298 |
| 採權益法之長期股權投資 | | | | | | |
| 美金 | 971,608 | 30.275 | 29,415,421 | 947,349 | 29.130 | 27,596,276 |
| 歐元 | 35,320 | 39.18 | 1,383,843 | 31,775 | 38.920 | 1,236,683 |
| 金融負債 | | | | | | |
| 貨幣性項目 | | | | | | |
| 美金 | 4,042,144 | 30.275 | 122,375,910 | 1,721,985 | 29.130 | 50,161,423 |

## 五、關係人交易

(一)關係人之名稱及關係

| 關係人名稱 | 與本公司之關係 |
|---|---|
| 華碩電腦(股)公司 | 對本公司採權益法之投資公司(99.05.31起對本公司喪失控制能力) |
| ASUS HOLLAND B.V. | 係華碩採權益法評價之被投資公司 |
| 亞旭電腦(股)公司 | 係華碩採權益法評價之被投資公司 |
| 華碩聯合科技(股)公司 | 係華碩採權益法評價之被投資公司 |
| 祥碩科技(股)公司 | 係華碩採權益法評價之被投資公司 |
| 上海華維電腦有限公司 | 係華碩採權益法評價之被投資公司 |
| 華碩電腦(上海)有限公司 | 係華碩採權益法評價之被投資公司 |
| 翔威國際股份有限公司 | 係華碩採權益法評價之被投資公司 |
| 宇碩電子(股)公司 | 係華碩採權益法評價之被投資公司 |
| ASUS COMPUTER INTERNATIONAL | 係華碩採權益法評價之被投資公司 |
| 研揚科技股份有限公司 | 係華碩採權益法評價之被投資公司 |
| 凌海科技企業(股)公司 | 係華碩採權益法評價之被投資公司 |

| 關係人名稱 | 與本公司之關係 |
|---|---|
| 力碩電子(股)公司 | 原為本公司採權益法評價之被投資公司，於民國九十八年七月組織重組後為華碩採權益法評價之被投資公司 |
| 蘇州旭詠電子科技有限公司 | 係華碩採權益法評價之被投資公司 |
| 亞旭電子科技(江蘇)有限公司 | 係華碩採權益法評價之被投資公司 |
| 華謙商貿(上海)有限公司 | 原為華碩採權益法評價之被投資公司，於民國九十八年七月組織重組後為本公司採權益法評價之被投資公司 |
| ASIAROCK TECHNOLOGY LIMITED | 採權益法評價之被投資公司 |
| ASUSPOWER CORPORATION | 採權益法評價之被投資公司 |
| PEGATRON Czech s.r.o (PCZ) | 採權益法評價之被投資公司 |
| PEGATRON JAPAN Inc. (PCJ) | 採權益法評價之被投資公司 |
| PEGATRON MEXICO, S.A. DE C.V. (PCM) | 採權益法評價之被投資公司 |
| PEGATRON TECHNOLOGY Service Inc. (PTSI) | 採權益法評價之被投資公司 |
| Pegatron USA, INC. | 採權益法評價之被投資公司 |
| 研碩電腦(股)公司 | 採權益法評價之被投資公司 |
| 華擎科技(股)公司 | 採權益法評價之被投資公司 |
| 佳能企業(股)公司 | 採權益法評價之被投資公司 |
| 華惟國際有限公司 | 採權益法評價之被投資公司 |
| 永碩聯合國際(股)公司 | 採權益法評價之被投資公司 |
| 華信精密(股)公司 | 採權益法評價之被投資公司 |
| 寶藝企業(股)公司 | 採權益法評價之被投資公司 |
| 華琦電子工業(股)公司 | 採權益法評價之被投資公司 |
| 華翔旅行社有限公司 | 採權益法評價之被投資公司 |
| 海華科技(股)公司 | 採權益法評價之被投資公司 |
| 昌碩科技(上海)有限公司 | 採權益法評價之被投資公司 |
| 上海一鼎電子科技有限公司 | 採權益法評價之被投資公司 |
| 凱達電子(昆山)有限公司 | 採權益法評價之被投資公司 |
| 錦虹精密模具工業(蘇州)有限公司 | 採權益法評價之被投資公司 |
| 名碩電腦(蘇州)有限公司 | 採權益法評價之被投資公司 |
| 百碩電腦(蘇州)有限公司 | 採權益法評價之被投資公司 |
| 凱碩電腦(蘇州)有限公司 | 採權益法評價之被投資公司 |
| 應華精密表面處理(蘇州)有限公司 | 採權益法評價之被投資公司 |
| 鈞碩電子科技(上海)有限公司 | 採權益法評價之被投資公司 |
| 晶碩光學(股)公司 | 係景碩科技(股)公司採權益法評價之被投資公司 |
| ASAP INTERNATION CO., LIMITED | 採權益法評價之被投資公司 |
| 躍群電腦(上海)有限公司 | 採權益法評價之被投資公司 |
| UNITED NEW LIMITED（協新） | 採權益法評價之被投資公司 |
| 冠碩精密工業(蘇州)有限公司 | 採權益法評價之被投資公司 |
| 捷揚光電(股)公司 | 採權益法評價之被投資公司 |

| 關係人名稱 | 與本公司之關係 |
|---|---|
| BLACKROCK MARYLAND Int'L CORP | 採權益法評價之被投資公司 |
| 宏杰(蘇州)包裝有限公司 | 採權益法評價之被投資公司 |
| 宏杰(上海)包裝有限公司 | 採權益法評價之被投資公司 |
| 蘇州誠品包裝製品有限公司 | 採權益法評價之被投資公司 |
| 康碩電子(蘇州)有限公司 | 採權益法評價之被投資公司 |
| 日騰電腦配件(上海)有限公司 | 採權益法評價之被投資公司 |
| 日冠金屬股份有限公司 | 採權益法評價之被投資公司 |
| VIEWQUEST TECHNOLOGIES (BVI) INC. | 採權益法評價之被投資公司 |
| GREEN PACKING LIMITED | 採權益法評價之被投資公司 |
| 旭碩科技(重慶)有限公司 | 採權益法評價之被投資公司 |
| PEGATRON SERVICOS DE INFORMATICA LTDA. | 採權益法評價之被投資公司 |
| 景碩科技(股)公司 | 採權益法評價之被投資公司 |
| 華瑋投資(股)公司 | 採權益法評價之被投資公司 |
| PIOTEX(HK) TRADING LIMITED | 採權益法評價之被投資公司 |
| KAEDAR TRADING LTD. | 採權益法評價之被投資公司 |
| HOLD JUMPER INTERNATIONAL CO., LTD. | 採權益法評價之被投資公司 |
| 全體董事、監察人、總經理及副總經理 | 本公司主要管理階層 |

(二)與關係人之間之重大交易事項

1.銷　　貨

本公司於民國一〇〇年度及九十九年度對關係人之銷貨情形如下：

| | 100年度 | | | 99年度 | | |
|---|---|---|---|---|---|---|
| 關係人名稱 | 金額 | 佔本公司銷貨淨額百分比 | 收款條件 | 金額 | 佔本公司銷貨淨額百分比 | 收款條件 |
| 華碩 | $ 168,460,748 | 45.32 % | 月結60天 | 207,982,648 | 69.85 % | 月結60天 |
| PCZ | 5,239,652 | 1.41 % | 貨到120天 | 5,694,792 | 1.91 % | 貨到120天 |
| 華謙 | 3,485,967 | 0.94 % | 貨到45天 | 2,933,277 | 0.99 % | 貨到45天 |
| 其他 | 718,062 | 0.19 % | 貨到30~90天<br>月結30~90天 | 1,703,020 | 0.57 % | 貨到30~90天<br>月結30~90天 |
| 合計 | **$ 177,904,429** | **47.86 %** | | **218,313,737** | **73.32 %** | |

一般客戶收款條件為即期L/C、T/T或貨到7-120天。

民國一〇〇年度及九十九年度本公司消除與子公司間重複進、銷貨金額分別為309,257,679千元及186,242,785千元。

於民國一〇〇年度及九十九年度售予關係人之未實現銷貨毛利分別為57,611千元及10,380千元。

2.進　　貨

本公司於民國一〇〇年度及九十九年度向關係人進貨之情形如下：

| | 100年度 | | | 99年度 | | |
|---|---|---|---|---|---|---|
| 關係人名稱 | 金　　額 | 佔本公司進貨淨額百分比 | 付款條件 | 金　　額 | 佔本公司進貨淨額百分比 | 付款條件 |
| 華碩 | $ 125,809,844 | 34.37 % | 月結60天 | 151,112,664 | 54.42 % | 月結60天 |
| 昌碩 | 56,064,625 | 15.32 % | 月結60天 | 35,363,947 | 12.73 % | 貨到90天 |
| 其他 | 8,628,233 | 2.35 % | 貨到30~90天<br>月結30~120天 | 8,428,225 | 3.03 % | 貨到30~90天<br>月結30~120天 |
| 合計 | **$ 190,502,702** | **52.04 %** | | **194,904,836** | **70.18 %** | |

一般廠商付款條件為貨到90天或月結30-90天。

本公司民國一〇〇年及九十九年度透過華碩電腦(股)公司向供應商購買原(材)料。

3.其　　他

(1)本公司支付關係人售後服務維修費明細如下：。

| | 100年度 | 99年度 |
|---|---|---|
| PTSI | $ 106,908 | 206,018 |
| PCZ | 52,438 | 45,725 |
| PCJ | 16,531 | 18,872 |
| 上海華維 | 1,245 | 14,531 |
| 其他 | 1,236 | 10,112 |
| 合計 | **$ 178,358** | **295,258** |

(2)本公司支付關係人加工費明細如下：

| | 100年度 | 99年度 |
|---|---|---|
| ASUSPOWER | $ 1,347,287 | 4,930,999 |
| PCM | 155,214 | 279,023 |
| 躍群電腦(上海) | 47,325 | 24,252 |
| 其他 | 132 | - |
| 合計 | **$ 1,549,958** | **5,234,274** |

(3)本公司向關係人收取其他收入明細如下：

| | 100年度 | 99年度 |
|---|---|---|
| 華碩 | $ 527,204 | 598,238 |
| 永碩 | 28,884 | 28,697 |
| PCJ | 26,119 | 47,843 |
| 其他 | 19,684 | 51,965 |
| 合計 | **$ 601,891** | **726,743** |

(4)民國一〇〇年度及九十九年度本公司與關係人費用類之其他交易，如租金支出、什項支出、權利金、倉儲費用及勞務費用等合計分別為111,662千元及132,772千元。

(5)民國一〇〇年度及九十九年度本公司與關係人發生之租金收入分別為56,048千元及52,533千元。

(6)民國一〇〇年度及九十九年度本公司與關係人發生之其他損失分別為31,779千元及22,750元。

(7)民國一〇〇年度及民國九十九年度本公司出售固定資產予關係人，出售價款分別為3,032千元及1,768千元，固定資產帳面價值2,606千元及1,609千元，產生出售利益426千元及159千元。

4.應收(應付)款項

| | 100.12.31 | | 99.12.31 | |
|---|---|---|---|---|
| | 金　額 | % | 金　額 | % |
| 應收票據及帳款： | | | | |
| 昌碩 | $ 53,627,766 | 48.11 % | 24,247,523 | 56.84 % |
| 華碩 | 9,116,587 | 8.18 % | 8,646,081 | 20.27 % |
| 名碩 | 2,763,233 | 2.48 % | - | - % |
| PCZ | 2,616,432 | 2.35 % | 1,281,826 | 3.01 % |
| 旭碩重慶 | 2,241,367 | 2.01 % | - | - % |
| 華謙 | 203,350 | 0.18 % | 360,545 | 0.85 % |
| 其他 | 107,408 | 0.10 % | 385,385 | 0.90 % |
| 合計 | **$ 70,676,143** | **63.41 %** | **34,921,360** | **81.87 %** |
| 其他應收款： | | | | |
| 永碩 | $ 9,053 | 18.01 % | 12,980 | 31.93 % |
| 華信精密 | 326 | 0.65 % | 325 | 0.80 % |
| 華碩 | 287 | 0.57 % | 4,837 | 11.90 % |
| 研碩 | 105 | 0.21 % | 449 | 1.10 % |
| 其他 | 71 | 0.14 % | 3,183 | 8.94 % |
| 合計 | **$ 9,842** | **19.58 %** | **21,774** | **54.67 %** |
| 應付票據及帳款： | | | | |
| 昌碩 | $ 53,236,449 | 53.03 % | 19,920,632 | 57.95 % |
| 其他 | 4,703,161 | 4.69 % | 1,982,998 | 5.77 % |
| 合計 | **$ 57,939,610** | **57.72 %** | **21,903,630** | **63.72 %** |

| | 100.12.31 | | 99.12.31 | |
|---|---|---|---|---|
| | 金　額 | % | 金　額 | % |
| 應付費用： | | | | |
| ASUSPOWER | $ 2,274,830 | 38.64 % | 6,667,741 | 64.55 % |
| 華碩 | 396,675 | 6.74 % | 181 | - % |
| 昌碩 | 362,841 | 6.16 % | 283,746 | 2.75 % |
| PCM | 359,402 | 6.10 % | 343,320 | 3.32 % |
| 其他 | 194,351 | 3.30 % | 214,158 | 2.08 % |
| 合計 | **$ 3,588,099** | **60.94 %** | **7,509,146** | **72.70 %** |

本公司與關係人交易而尚帳列資產負債類科目之其他餘額，明細如下：

| | 100.12.31 | 99.12.31 |
|---|---|---|
| 資　　產： | | |
| 預付款項 | **$ 75** | **-** |
| 負　　債： | | |
| 暫收款 | **$ 24,527** | **38,563** |

5.背書保證

本公司於民國一〇〇年及九十九年十二月三十一日對關係人銀行貸款之背書保證情形如下：

單位：千元

| 被保證關係人 | 100.12.31 | 99.12.31 |
|---|---|---|
| ASUSPOWER | **USD 80,000** | **USD 20,000** |
| PCZ | **USD 10,000** | **USD 10,000** |
| 百碩 | **USD 49,000** | **USD 49,000** |
| United New Ltd | **USD 20,000** | |
| 應華精密 | **USD 75,000** | |
| 昌碩 | **USD 200,000** | |
| 日騰 | **USD 90,000** | |

關係人對本公司民國一〇〇年及九十九年十二月三十一日購料之背書保證情形如下：

單位：千元

| 保證關係人 | 100.12.31 | 99.12.31 |
|---|---|---|
| 華碩 | USD - | USD 300,000 |

6.資金融通情形

本公司與關係人之資金融通情形如下：

| | 99.12.31 | |
|---|---|---|
| | 期末餘額 | 最高餘額 |
| PCZ | $ - | 643,300 |

本公司對PCZ之借款以年息1%計息。

7.主要管理階層薪酬總額

本公司民國一〇〇年及九十九年度給付董事、監察人、總經理及副總經理等主要管理階層薪酬總額之有關資訊如下：

| | 100年度 | 99年度 |
|---|---|---|
| 薪資及獎金（含董監酬勞） | $ 196,127 | 176,203 |
| 員工紅利 | 20,791 | 21,129 |
| 合計 | $ 216,918 | 197,332 |

## 六、質押之資產

於民國一〇〇年及九十九年十二月三十一日，本公司提供擔保之資產如下：

| 資產名稱 | 100.12.31 | 99.12.31 | 擔保用途 |
|---|---|---|---|
| 受限制銀行存款 | $ 72,003 | 71,887 | 關稅保證金 |
| 存出保證金 | 29,271 | 28,637 | 履約保證金 |
| | $ 101,274 | 100,524 | |

## 七、重大承諾事項及或有事項(關係人交易除外)

(一)於民國一〇〇年及九十九年十二月三十一日，本公司已開立未使用信用狀餘額分別為歐元267千元、美金1,000千元及歐元267千元、美金132千元。

(二)於民國一〇〇年及九十九年十二月三十一日，本公司基於業務上之需求而收取之存入保證票據及定存單分別為11,537千元及13,216千元。

(三)有關簽訂房屋租賃契約等之租金支出及未來各年度租金給付明細如下：

| 年　度 | 租金支出 | 未來租金給付 101年度 | 102年度 | 103年度 | 104年度 |
|---|---|---|---|---|---|
| 民國一〇〇年度 | $ 85,879 | 81,229 | 28,562 | 1,000 | - |

八、重大之災害損失：無。

九、重大之期後事項

(一)本公司為挹注未來營運資金成長於民國一〇〇年十二月一日經董事會決議發行海外第一次無擔保轉換公司債，該案業經行政院金融監督管理委員會民國一〇〇年十二月三十日金管證發字第1000062221函申報生效。

本公司已於民國一〇一年一月三十日完成海外可轉換公司債訂價，募集海外公司債總額美金三億元，每張面額計美金二十萬元，按面額100%發行，票面利率0%，並已於民國一〇一年二月六日發行，自發行日起五年為到期日，轉換價格為每股新台幣42.11元，另該公司債除已被提前贖回、買回併註銷或行使轉換權外，本公司將於到期日按公司債面額加計年利率1.5%(按半年計算)之收益率將公司債全數償還。

(二)本公司為與研華股份有限公司深化業務合作關係，配合該公司與研碩電腦股份有限公司(以下簡稱研碩)進行資源整合，故本公司於民國一〇一年一月五日以總價款計新台幣 306,000千元出售研碩全數股份，並預定於民國一〇一年六月份完成股權交割。

十、其　　他

(一)本期發生之用人、折舊、折耗及攤銷費用依其功能別彙總如下：

單位：新台幣千元

| 功能別 / 性質別 | 100年度 | | | 99年度 | | |
|---|---|---|---|---|---|---|
| | 屬於營業成本者 | 屬於營業費用及營業外費用者 | 合　計 | 屬於營業成本者 | 屬於營業費用及營業外費用者 | 合　計 |
| 用人費用 | | | | | | |
| 薪資費用 | 689,436 | 3,562,442 | 4,251,878 | 634,605 | 3,226,513 | 3,861,118 |
| 勞健保費用 | 51,656 | 241,016 | 292,672 | 47,375 | 187,781 | 235,156 |
| 退休金費用 | 30,848 | 149,395 | 180,243 | 29,008 | 118,356 | 147,364 |
| 其他用人費用 | 41,823 | 161,138 | 202,961 | 34,446 | 125,665 | 160,111 |
| 折舊費用(註1) | 38,055 | 155,600 | 193,655 | 51,223 | 190,557 | 241,780 |
| 攤銷費用 | 247,913 | 223,448 | 471,361 | 423,284 | 231,265 | 654,549 |

註1：未含閒置資產及出租資產民國一〇〇年度及九十九年度折舊提列數分別為11,687千元及21,051千元(帳列營業外費用及損失)。

(二)民國九十九年度財務報表中若干金額為配合民國一〇〇年度財務報表之表達方式已作適當重分類，該重分類對財務報表之表達無重大影響。

## 十一、附註揭露事項

(一)重大交易事項相關資訊：

| 編號 | 項　　目 | 附　表 |
|---|---|---|
| 1 | 資金貸與他人： | 無 |
| 2 | 為他人背書保證： | 附表一 |
| 3 | 期末持有有價證券情形： | 附表二 |
| 4 | 累積買進或賣出同一有價證券之金額達新台幣一億元或實收資本額百分之二十以上： | 附表三 |
| 5 | 取得不動產之金額達新台幣一億元或實收資本額百分之二十以上者： | 無 |
| 6 | 處分不動產之金額達新台幣一億元或實收資本額百分之二十以上者： | 附表四 |
| 7 | 與關係人進、銷貨之金額達新台幣一億元或實收資本額百分之二十以上者： | 附表五 |
| 8 | 應收關係人款項達新台幣一億元或實收資本額百分之二十以上者： | 附表六 |
| 9 | 從事衍生性商品交易： | 無 |

(二)轉投資事業相關資訊：

| 編號 | 項　　目 | 附　表 |
|---|---|---|
| 1 | 對被投資公司直接或間接具有重大影響力或控制能力者，其名稱、所在地區...等相關資訊 | 附表七 |
| 2 | 對被投資公司具有控制能力： | |
| (1) | 資金貸與他人 | 附表八 |
| (2) | 為他人背書保證 | 附表九 |
| (3) | 期末持有有價證券情形 | 附表十 |
| (4) | 累積買進或賣出同一有價證券之金額達新台幣一億元或實收資本額百分之二十以上 | 附表十一 |
| (5) | 取得不動產之金額達新台幣一億元或實收資本額百分之二十以上者 | 附表十二 |
| (6) | 處分不動產之金額達新台幣一億元或實收資本額百分之二十以上者 | 附表十三 |
| (7) | 與關係人進、銷貨之金額達新台幣一億元或實收資本額百分之二十以上者 | 附表十四 |
| (8) | 應收關係人款項達新台幣一億元或實收資本額百分之二十以上者 | 附表十五 |
| (9) | 從事衍生性商品交易 | 附表十六 |

(三)大陸投資資訊：

1.投資大陸公司名稱、主要營業項目、實收資本額、投資方式、資金匯出入情形、持股比例、投資損益、期末投資帳面價值、已匯回投資損益及赴大陸地區投資限額：詳附表十七。

2.本公司與大陸被投資公司直接或間接經由第三地區所發生之重大交易事項，暨其價格、收(付)款條件、未實現損益及其他有助於瞭解大陸投資對財務報表影響之有關資料：請詳財務報表附註五。

**十二、部門別財務資訊：**

本公司已於合併財務報表揭露部門別資訊，因此個別財務報表不揭露部門別資訊。

# 和碩聯合科技股份有限公司財務報表附註(續)

附表一（為他人背書保證）
(一〇〇年十二月三十一日)

單位：新台幣 仟元／其他外幣 元

| 編號 (註1) | 背書保證者 公司名稱 | 被背書保證對象 公司名稱 | 關係 (註2) | 對單一企業 背書保證之 限 額(註3) | 本期最高 背書保證 餘額(註4) | 期 末 背 書 保證餘額(註5) | 以財產擔保 之背書保證 金 額 | 累計背書保證金 額佔最近期財務 報表淨值之比率 | 背書保證 最高限額 (註3) |
|---|---|---|---|---|---|---|---|---|---|
| 0 | 本公司 | ASUSPOWER CORPORATION | (1) | 18,316,842 | 2,438,400 | 2,422,000 | - | 2.64% | 45,792,105 |
| | | | | | (USD 80,000,000) | (USD 80,000,000) | | | |
| 0 | 本公司 | PEGATRON Czech s.r.o | (1) | 18,316,842 | 304,800 | 302,750 | - | 0.33% | 45,792,105 |
| | | | | | (USD 10,000,000) | (USD 10,000,000) | | | |
| 0 | 本公司 | 百碩電腦(蘇州)有限公司 | (2) | 18,316,842 | 1,493,520 | 1,483,475 | - | 1.62% | 45,792,105 |
| | | | | | (USD 49,000,000) | (USD 49,000,000) | | | |
| 0 | 本公司 | 昌碩科技(上海)有限公司 | (1) | 18,316,842 | 6,096,000 | 6,055,000 | - | 6.61% | 45,792,105 |
| | | | | | (USD 200,000,000) | (USD 200,000,000) | | | |
| 0 | 本公司 | UNITED NEW LIMITED | (1) | 18,316,842 | 609,600 | 605,500 | - | 0.66% | 45,792,105 |
| | | | | | (USD 20,000,000) | (USD 20,000,000) | | | |
| 0 | 本公司 | 應華精密表面處理(蘇州)有限公司 | (1) | 18,316,842 | 2,286,000 | 2,270,625 | - | 2.48% | 45,792,105 |
| | | | | | (USD 75,000,000) | (USD 75,000,000) | | | |
| 0 | 本公司 | 日騰電腦配件(上海)有限公司 | (1) | 18,316,842 | 2,743,200 | 2,724,750 | - | 2.98% | 45,792,105 |
| | | | | | (USD 90,000,000) | (USD 90,000,000) | | | |

註1：0代表發行人。
註2：背書保證對象與本公司之關係：
(1)：母公司與子公司持有普通股股權合併計算超過百分之五十之被投資公司。
(2)：因共同投資關係由各出資股東依其持股比率對其背書保證之公司。
註3：本公司對單一企業背書保證之限額以不超過本公司最近期財務報表淨值百分之二十為限；對外背書保證總額以不超過本公司最近期財務報表淨值百分之五十為限。
註4：本附表台幣金額涉及外幣者，係以財務報表揭露期間最高匯率換算之。
註5：本附表台幣金額涉及外幣者，係以財務報告日之即期匯率換算為新台幣。(100.12.31之美金即期匯率30.275; EUR/NTD 39.18; JPY/NTD 0.3906; CNY/NTD 4.8049。)

# 和碩聯合科技股份有限公司財務報表附註(續)

附表二（期末持有有價證券情形）
(一〇〇年十二月三十一日)

單位：新台幣 千元／其他外幣 元

| 持有之公司 | 有價證券 種類 | 有價證券 名稱 | 與有價證券發行人之關係 | 帳列科目 | 期末 股數(單位) | 期末 帳面金額 | 期末 比率 | 期末 市價或淨值 | 備註 |
|---|---|---|---|---|---|---|---|---|---|
| 本公司 | 股票 | 永碩聯合國際(股)公司 | 採權益法評價之被投資公司 | 採權益法之長期股權投資 | 840,105,000 | 12,031,272 | 100.00% | 12,031,272 | |
| 〃 | 股票 | 華毓投資(股)公司 | 〃 | 〃 | 841,900,000 | 14,031,301 | 100.00% | 14,037,305 | |
| 〃 | 股票 | 華瑋投資(股)公司 | 〃 | 〃 | 908,600,000 | 15,379,992 | 100.00% | 15,386,488 | |
| 〃 | 股票 | 華旭投資(股)公司 | 〃 | 〃 | 872,700,000 | 14,281,002 | 100.00% | 14,287,296 | |
| 〃 | 股票 | 研碩電腦(股)公司 | 〃 | 〃 | 18,000,000 | 243,069 | 50.00% | 243,069 | |
| 〃 | 股票 | Pegatron Holding Ltd. | 〃 | 〃 | 659,906,463 | 29,398,324 | 100.00% | 29,398,324 | |
| 〃 | 股票 | PEGATRON USA, INC. | 〃 | 〃 | 50,000 | 17,097 | 100.00% | 17,097 | |
| 〃 | 資本 | ASUS HOLLAND HOLDING B.V. | 〃 | 〃 | - | 1,383,843 | 100.00% | 1,383,843 | |

(註)：上市(櫃)公司為公開市價，非上市(櫃)公司則為股權淨值，所列之部分被投資公司股權淨值係依被投資公司同期間經會計師查核之財務報表列示。

# 和碩聯合科技股份有限公司財務報表附註(續)

附表三（累積買進或賣出同一有價證券之金額達新台幣一億元或實收資本額百分之二十以上）
(一〇〇年十二月三十一日)

單位：新台幣 千元／其他外幣 元

| 買、賣之公司 | 有價證券 種類 | 有價證券 名稱 | 帳列科目 | 交易對象 | 關係 | 期初 股數(單位) | 期初 金額 | 買入 股數(單位) | 買入 金額 | 賣出 股數(單位) | 賣出 售價 | 賣出 帳面成本 | 賣出 處分(損)益 | 期末 股數(單位) | 期末 金額 |
|---|---|---|---|---|---|---|---|---|---|---|---|---|---|---|---|
| 本公司 | 基金 | 國泰台灣貨幣市場基金 | 公平價值變動列入損益之金融資產 | - | - | - | - | 79,242,924 | 950,000 (註1) | 79,242,924 | 950,503 | 950,000 (註2) | 503 | - | - |
| 〃 | 基金 | 安泰ING精選貨幣市場基金 | 公平價值變動列入損益之金融資產 | - | - | - | - | 42,501,611 | 500,000 (註1) | 42,501,611 | 500,140 | 500,000 (註2) | 140 | - | - |
| 〃 | 基金 | 摩根富林明JF台灣貨幣市場基金 | 公平價值變動列入損益之金融資產 | - | - | - | - | 12,641,266 | 200,000 (註1) | 12,641,266 | 200,030 | 200,000 (註2) | 30 | - | - |
| 〃 | 基金 | 富邦吉祥貨幣市場基金 | 公平價值變動列入損益之金融資產 | - | - | - | - | 29,209,679 | 440,000 (註1) | 29,209,679 | 440,169 | 440,000 (註2) | 169 | - | - |
| 〃 | 股票 | Pegatron Holding Ltd. | 採權益法之長期股權投資 | - | - | 663,406,463 | 27,580,026 | 10,000,000 | 294,000 (註1)<br>2,535,100 (註4) | 13,500,000 | 440,880 | 440,880 (註5)<br>409,044 (註3)<br>147,825 (註6)<br>13,053 (註6) | - | 659,906,463 | 29,398,324 |
| 〃 | 資本 | ASUS HOLLAND HOLDING B.V. | 採權益法之長期股權投資 | 華瑋投資(股)公司 | 子公司 | - | 1,236,667 | - | 122,935 (註1)<br>71,982 (註3) | - | - | 5,754 (註4)<br>41,987 (註7) | - | - | 1,383,843 |

註1：係本期新增投資。
註2：係本期出售。
註3：係依財務會計準則公報第五號「長期股權投資會計處理準則」之規定，依權益法認列被投資公司相關之投資損益。
註4：係依財務會計準則公報第五號「長期股權投資會計處理準則」之規定，依權益法認列被投資公司相關之累積換算調整數。
註5：係股本註銷。
註6：係子公司購回股份註銷，購買價款超過原始投資之溢價係為盈餘分派並已減少長期股權投資帳面價值。
註7：係依會計研究發展基金會「(95)基祕字第081號」之規定，聯屬公司間以購買方式取得淨資產進行組織調整時，其支付現金超過長期股權投資帳面價值部份，應調整由發行溢價所產生之資本公積。

# 和碩聯合科技股份有限公司財務報表附註(續)

附表四（處分不動產之金額達新台幣一億元或實收資本額百分之二十以上）
(一〇〇年一月一日至十二月三十一日)

單位：新台幣 仟元

| 處分之公司 | 財產名稱 | 交易日或事實發生日 | 原取得日期 | 帳面價值 | 交易金額 | 價款收取情形 | 處分損益 | 交易對象 | 與公司之關係 | 處分目的 | 價格決定之參考依據 | 其他約定事項 |
|---|---|---|---|---|---|---|---|---|---|---|---|---|
| 本公司 | 土地 | 100/03/08 | 97/4/1 | 328,595 | 435,727 (註1) | 已收款 | 107,132 | 悅城科技(股)公司 | 無 | 出售閒置廠房與土地以增加營運資金 | 雙方議價決定 | 無 |
| 〃 | 建物 | 100/03/08 | 97/4/1 | 270,326 | 271,158 (註1) | 已收款 | 832 | 悅城科技(股)公司 | 無 | 出售閒置廠房與土地以增加營運資金 | 雙方議價決定 | 無 |

註1：交易金額已扣除交易過程所需支付之相關稅費。

# 和碩聯合科技股份有限公司財務報表附註(續)

附表五 (與關係人進、銷貨交易金額達新台幣一億元或實收資本額百分之二十以上)
(一〇〇年一月一日至十二月三十一日)

單位：新台幣千元

| 進(銷)貨之公司 | 交易對象 | 關係 | 交易情形 | | | | 交易條件與一般交易不同之情形及原因 | | 應收(付)票據、帳款 | | 備註 |
|---|---|---|---|---|---|---|---|---|---|---|---|
| | | | 進(銷)貨 | 金額 | 佔總進(銷)貨之比率 | 授信期間 | 單價 | 授信期間 | 餘額 | 佔總應收(付)票據、帳款之比率 | |
| 本公司 | 華碩電腦(股)公司 | 對本公司採權益法評價之投資公司 | 銷貨 | (168,460,748) | (45.32%) | 月結60天 | - | - | 9,116,587 | 8.18% | |
| 〃 | 華碩電腦(股)公司 | 〃 | 進貨 | 125,809,844 | 34.37% | 月結60天 | - | - | - | - % | 註1 |
| 〃 | PEGATRON Czech s.r.o. | 採權益法評價之被投資公司 | 銷貨 | (5,239,652) | (1.41%) | 貨到120天以內 | - | - | 2,616,432 | 2.35% | |
| 〃 | 華謙商貿(上海)有限公司 | 〃 | 〃 | (3,485,967) | (0.94%) | 貨到45天 | - | - | 203,350 | 0.18% | |
| 〃 | ASIAROCK TECHNOLOGY LIMITED | 〃 | 〃 | (288,370) | (0.08%) | 月結60天 | - | - | 4,849 | - % | |
| 〃 | 永碩聯合國際(股)公司 | 〃 | 〃 | (203,304) | (0.05%) | 貨到90天以內 | - | - | 10,387 | 0.01% | |
| 〃 | PEGATRON TECHNOLOGY SERVICE INC. | 〃 | 〃 | (143,221) | (0.04%) | 月結60天 | - | - | 63,750 | 0.06% | |
| 〃 | 昌碩科技(上海)有限公司 | 〃 | 進貨 | 56,064,625 | 15.32% | 月結60天 | - | - | (53,236,449) | (53.03%) | 註2 |
| 〃 | 上海一鼎電子科技有限公司 | 〃 | 〃 | 2,546,870 | 0.70% | 月結60天 | - | - | (778,313) | (0.78%) | |
| 〃 | 凱碩電腦(蘇州)有限公司 | 〃 | 〃 | 1,822,673 | 0.50% | 月結60天 | - | - | (388,110) | (0.39%) | |
| 〃 | 百碩電腦(蘇州)有限公司 | 〃 | 〃 | 913,160 | 0.25% | 月結60天 | - | - | (193,738) | (0.19%) | |
| 〃 | 凱達電子（昆山）有限公司 | 〃 | 〃 | 539,656 | 0.15% | 月結90天 | - | - | (159,253) | (0.16%) | |
| 〃 | 海華科技(股)公司 | 〃 | 〃 | 513,775 | 0.14% | 月結60天 | - | - | (75,515) | (0.08%) | |
| 〃 | 日騰電腦配件(上海)有限公司 | 〃 | 〃 | 1,421,930 | 0.39% | 月結60天 | - | - | (514,455) | (0.51%) | |
| 〃 | 鈞碩電子科技(上海)有限公司 | 〃 | 〃 | 125,017 | 0.03% | 月結60天 | - | - | - | - % | |
| 〃 | 華信精密股份有限公司 | 〃 | 〃 | 208,288 | 0.06% | 月結60天 | - | - | (34,517) | (0.03%) | |
| 〃 | 宏杰(蘇州)包裝有限公司 | 〃 | 〃 | 191,486 | 0.05% | 月結60天 | - | - | (49,065) | (0.05%) | |
| 〃 | 名碩電腦(蘇州)有限公司 | 〃 | 〃 | (1,700,746) | (0.46%) | 月結90天 | - | - | - | - % | 註2 |
| 〃 | 旭碩科技(重慶)有限公司 | 〃 | 〃 | (497,639) | (0.14%) | 月結90天 | - | - | (1,955,635) | (1.95%) | 註2 |
| 〃 | 亞旭電子科技(江蘇)有限公司 | 係華碩採權益法評價之被投資公司 | 〃 | 2,333,987 | 0.64% | 月結60天 | - | - | (534,352) | (0.53%) | |

註1：本期進銷貨金額包含透過華碩電腦(股)公司向供應商購買原材料之金額。
註2：本公司為避免營業額重複計算已消除重複進、銷之銷貨金額。

# 和碩聯合科技股份有限公司財務報表附註(續)

附表六 (應收關係人款項達新台幣一億元或實收資本額百分之二十以上)

(一〇〇年十二月三十一日)

單位：新台幣千元

| 帳列應收款項之公司 | 交易對象 | 關係 | 應收關係人款項餘額 | | 週轉率 | | 逾期應收關係人款項 金額 | | 逾期應收關係人款項 處理方式 | 應收關係人款項期後收回金額 | 提列備抵呆帳金額 |
|---|---|---|---|---|---|---|---|---|---|---|---|
| 本公司 | 華碩電腦(股)公司 | 對本公司採權益法評價之投資公司 | 9,116,587 | | 5.76 | 次 | - | | - | 5,599,377 | - |
| 〃 | 昌碩科技(上海)有限公司 | 採權益法評價之被投資公司 | 53,627,766 | | 5.93 | 次 | - | | - | 44,979,290 | - |
| 〃 | PEGATRON Czech s.r.o. | 〃 | 2,616,432 | | 2.69 | 次 | - | | - | 1,021,600 | - |
| 〃 | 華謙商貿(上海)有限公司 | 〃 | 203,350 | | 12.36 | 次 | - | | - | 198,837 | - |
| 〃 | 名碩電腦(蘇州)有限公司 | 〃 | 2,763,233 | (註1) | 3.76 | 次 | - | | - | - | - |
| 〃 | 旭碩科技(重慶)有限公司 | 〃 | 2,241,367 | | 3.30 | 次 | (註2) - | | - | 239,715 | - |

(註1)貨款係採用收、付互抵方式

(註2)第三季量產出貨

# 和碩聯合科技股份有限公司財務報表附註(續)

附表七（對被投資公司直接或間接具有重大影響力或控制能力者，其名稱、所在地區、主要營業項目、原始投資金額、期末持股情形、本期損益及認列之投資收益）
(一〇〇年十二月三十一日)

單位：新台幣千元／其他外幣元

| 投資公司名稱 | 被投資公司名稱 | 所在地區 | 主要營業項目 | 原始投資金額 本期期末 | 原始投資金額 上期期末 (99.12.31) | 期末持有 股數 | 期末持有 比率 | 期末持有 帳面金額 | 被投資公司本期(損)益 | 本公司認列之投資(損)益 | 備註 |
|---|---|---|---|---|---|---|---|---|---|---|---|
| 本公司 | 永碩聯合國際(股)公司 | 台北市 | 電腦及其週邊設備與電器及視聽電子產品等之設計、製造、維護及銷售等業務 | 12,098,279 | 12,098,279 | 840,105,000 | 100.00% | 12,031,272 | (690,060) | (690,060) | |
| 〃 | 華毓投資(股)公司 | 台北市 | 一般投資業 | 13,033,429 | 13,033,429 | 841,900,000 | 100.00% | 14,031,301 | 1,121,887 | 1,121,887 | |
| 〃 | 華瑋投資(股)公司 | 台北市 | 一般投資業 | 16,184,982 | 16,184,982 | 908,600,000 | 100.00% | 15,370,992 | 992,633 | 992,633 | |
| 〃 | 華旭投資(股)公司 | 台北市 | 一般投資業 | 14,593,543 | 14,593,543 | 872,700,000 | 100.00% | 14,281,002 | 397,654 | 397,654 | |
| 〃 | 研碩電腦(股)公司 | 台北市 | 電腦及其週邊設備製造業 | 166,364 | 166,364 | 18,000,000 | 50.00% | 243,069 | 62,464 | 31,232 | |
| 〃 | Pegatron Holding Ltd. | 開曼群島 | 一般投資業 | 24,238,150 | 24,385,030 | 659,906,463 | 100.00% | 29,398,324 | (409,044) | (409,044) | |
| 〃 | PEGATRON USA, INC. | CA, USA | 北美地區銷售維修服務中心 | 16,085 | 16,085 | 50,000 | 100.00% | 17,097 | 188 | 188 | |
| 〃 | ASUS HOLLAND HOLDING B.V. | Emmen, NETHERLANDS | 一般投資業 | 1,276,436 | 1,153,501 | - | 100.00% | 1,383,843 | 77,860 | 71,982 | |
| 永碩聯合國際(股)公司 | 華信精密(股)公司 | 台北市 | 電腦元件研發及設計 | 408,394 | 408,394 | 33,500,000 | 100.00% | 177,019 | (66,237) | 依規定免填 | |
| 〃 | 佳能企業(股)公司 | 台北市 | 資訊產品、辦公自動化產品、數位電子照相機、食品批發零售、租賃業 | 2,669,779 | 2,669,779 | 55,236,195 | 12.36% | 2,105,371 | 1,089,319 | 依規定免填 | |
| 〃 | 海華科技(股)公司 | 新北市 | 事務機器、電子零組件與電腦及其週邊設備製造、精密儀器、照相器材等批發及零售 | 525,750 | 525,750 | 35,750,000 | 32.55% | 643,673 | 13,207 | 依規定免填 | |
| 〃 | Unihan Holding Ltd. | 開曼群島 | 一般投資 | 6,361,634 | 7,264,428 | 189,110,010 | 100.00% | 7,006,181 | (578,509) | 依規定免填 | |
| 華毓投資(股)公司 | 華琦電子工業(股)公司 | 新北市 | 電子零組件及工業用塑膠製品之製造、電子材料之製造、電子材料之批發等 | 20,915 | 20,915 | 3,577,080 | 51.84% | 39,798 | 3,831 | 依規定免填 | |
| 〃 | 景碩科技(股)公司 | 桃園縣 | 電子零組件之製造、電子材料之批發及零售，企業經營管理顧問等 | 727,473 | 727,473 | 55,556,221 | 12.46% | 2,713,737 | 2,798,653 | 依規定免填 | |
| 〃 | 華擎科技(股)公司 | 台北市 | 資料儲存及處理設備、有線無線通信機械器材製造、電腦設備電子材料安裝批發等 | 82,626 | 82,626 | 2,791,000 | 2.43% | 156,355 | 1,307,449 | 依規定免填 | |
| 〃 | 佳能企業(股)公司 | 台北市 | 資訊產品、辦公自動化產品、數位電子照相機、食品批發零售、租賃業 | 582 | 582 | 10,828 | 0.00% | 237 | 1,089,319 | 依規定免填 | |
| 〃 | 捷揚光電(股)公司 | 新竹縣 | 電腦資料投影機及其相關週邊產品之研發製造及銷售等 | 464,318 | 464,318 | 10,256,232 | 51.28% | 790,354 | 360,390 | 依規定免填 | |
| 〃 | 晶碩光學(股)公司 | 桃園縣 | 醫療器材製造 | 100,000 | 100,000 | 10,000,000 | 27.78% | 49,459 | (97,666) | 依規定免填 | |
| 〃 | ASUSPOWER CORPORATION | 英屬維京群島 | 一般投資及買賣業務 | 3,752,682 | 3,752,682 | 109,000,000 | 31.23% | 8,284,247 | (156,556) | 依規定免填 | |
| 〃 | PEGATRON TECHNOLOGY SERVICE INC. | Kentucky, USA | 北美地區銷售維修服務中心 | 94,475 | 94,475 | 2,800 | 100.00% | 127,069 | (16,320) | 依規定免填 | |
| 〃 | PEGATRON LOGISTIC SERVICE INC. | CA, USA | 北美地區銷售及物流中心 | 30 | - | 1,000 | 100.00% | 30 | - | 依規定免填 | |
| 〃 | 華維投資有限公司 | 台北市 | 一般投資 | 48,780 | 48,780 | - | 48.78% | 39,920 | 8,429 | 依規定免填 | |
| 〃 | 華惟國際有限公司 | 台北市 | Design service及銷售 | 1,885 | 1,885 | - | 100.00% | 11,506 | 4,924 | 依規定免填 | |
| 〃 | PEGATRON JAPAN Inc. | 日本千葉縣 | 日本地區銷售維修服務中心 | 27,287 | 27,287 | - | 100.00% | 107,840 | 20,530 | 依規定免填 | |
| 〃 | PEGATRON Mexico, S.A. DE C.V. | Chihuahua, Mexico | 墨西哥地區銷售維修服務中心 | 362,004 | 362,004 | - | 40.51% | 327,914 | 42,687 | 依規定免填 | |
| 華瑋投資(股)公司 | 華琦電子工業(股)公司 | 新北市 | 電子零組件及工業用塑膠製品之製造、電子材料之製造、電子材料之批發等 | 21,670 | 21,670 | 2,167,038 | 31.41% | 24,113 | 3,831 | 依規定免填 | |
| 〃 | 景碩科技(股)公司 | 桃園縣 | 電子零組件之製造、電子材料之批發及零售，企業經營管理顧問等 | 938,098 | 938,098 | 60,128,417 | 13.48% | 2,935,888 | 2,798,653 | 依規定免填 | |
| 〃 | 華擎科技(股)公司 | 台北市 | 資料儲存及處理設備、有線無線通信機械器材製造、電腦設備電子材料安裝批發等 | 155,718 | 155,718 | 57,217,754 | 49.74% | 3,205,401 | 1,307,449 | 依規定免填 | |
| 〃 | 捷揚光電(股)公司 | 新竹縣 | 電腦資料投影機及其相關週邊產品之研發製造及銷售等 | 6,350 | 6,350 | 617,974 | 3.09% | 47,622 | 360,390 | 依規定免填 | |
| 〃 | ASUSPOWER CORPORATION | 英屬維京群島 | 一般投資及買賣業務 | 3,488,741 | 3,488,741 | 103,000,000 | 29.51% | 7,827,990 | (156,556) | 依規定免填 | |
| 〃 | 華翔旅行社有限公司 | 台北市 | 旅行業 | 6,000 | 6,000 | - | 100.00% | 22,135 | 7,029 | 依規定免填 | |
| 〃 | 華永投資有限公司 | 台北市 | 一般投資 | 500,000 | 500,000 | - | 100.00% | 462,213 | (29,226) | 依規定免填 | |
| 〃 | PEGATRON Mexico, S.A. DE C.V. | Chihuahua, Mexico | 墨西哥地區銷售維修服務中心 | 561,698 | 561,698 | - | 59.49% | 481,550 | 42,687 | 依規定免填 | |
| 華旭投資(股)公司 | 華琦電子工業(股)公司 | 新北市 | 電子零組件及工業用塑膠製品之製造、電子材料之製造、電子材料之批發等 | 11,559 | 11,559 | 1,155,882 | 16.75% | 12,859 | 3,831 | 依規定免填 | |
| 〃 | 景碩科技(股)公司 | 桃園縣 | 電子零組件之製造、電子材料之批發及零售，企業經營管理顧問等 | 794,252 | 794,252 | 58,233,091 | 13.06% | 2,844,414 | 2,798,653 | 依規定免填 | |
| 〃 | 華擎科技(股)公司 | 台北市 | 資料儲存及處理設備、有線無線通信機械器材製造、電腦設備電子材料安裝批發等 | 223,939 | 223,939 | 7,453,405 | 6.48% | 417,548 | 1,307,449 | 依規定免填 | |

# 和碩聯合科技股份有限公司財務報表附註(續)

單位：新台幣千元／其他外幣元

| 投資公司名稱 | 被投資公司名稱 | 所在地區 | 主要營業項目 | 原始投資金額 本期期末 | 原始投資金額 上期期末 (99.12.31) | 期末持有 股 數 | 期末持有 比 率 | 期末持有 帳面金額 | 被投資公司本期(損)益 | 本公司認列之投資(損)益 | 備註 |
|---|---|---|---|---|---|---|---|---|---|---|---|
| 華旭投資(股)公司 | 海華科技(股)公司 | 新店市 | 事務機器、電子零組件與電腦及其週邊設備製造、精密儀器、照相器材等批發及零售 | 98,487 | 110,340 | 6,696,930 | 6.10% | 120,568 | 13,207 | 依規定免填 | |
| 〃 | 捷揚光電(股)公司 | 新竹縣 | 電腦資料投影機及其相關週邊產品之研發製造及銷售等 | 4,428 | 4,428 | 430,974 | 2.15% | 33,211 | 360,390 | 依規定免填 | |
| 〃 | ASUSPOWER CORPORATION | 英屬維京群島 | 一般投資及買賣業務 | 4,652,885 | 4,652,885 | 137,000,000 | 39.26% | 10,414,330 | (156,556) | 依規定免填 | |
| ASUS HOLLAND HOLDING B.V. | PEGATRON Czech s.r.o. | 捷克 | 電子產品安裝、維修及銷售業務等 | EUR 29,258,067 | EUR 29,258,067 | - | 100.00% | EUR 35,319,276 | EUR 1,904,346 | 依規定免填 | |
| 華信精密(股)公司 | AMA Technology Corporation | Belize, Central America | 從事電腦週邊產品買賣 | 32,838 | 32,838 | 300,000 | 100.00% | (19,574) | (7,495) | 依規定免填 | |
| 〃 | AMA Holdings Limited | 薩摩亞群島 | 投資業務 | 169,744 | 169,744 | 5,131,948 | 100.00% | (74,106) | (81,446) | 依規定免填 | |
| AMA Holdings Limited | METAL TRADINGS LTD. | 薩摩亞群島 | 一般貿易 | USD 2,107,000 | USD 2,107,000 | 2,107,000 | 100.00% | USD 2,783,944 | USD 35,889 | 依規定免填 | |
| 〃 | EXTECH LTD. | 薩摩亞群島 | 電子零組件買賣 | USD 1,908,000 | USD 1,908,000 | 1,908,000 | 90.51% | USD 1,617,405 | (USD 50,847) | 依規定免填 | |
| 〃 | 冠碩精密工業(蘇州)有限公司 | 中國大陸．蘇州市 | 新型電子元器件、高檔五金件之生產及銷售 | USD 1,108,548 | USD 1,108,548 | - | 100.00% | (USD 6,850,459) | (USD 2,761,870) | 依規定免填 | |
| METAL TRADINGS LTD. | 豐碩貿易(通州)有限公司 | 中國大陸．通州市 | 一般貿易 | USD 2,100,000 | USD 2,100,000 | - | 100.00% | USD 2,783,206 | USD 36,955 | 依規定免填 | |
| EXTECH LTD. | 廣碩精密金屬制品(通州)有限公司 | 中國大陸．通州市 | 電子零組件製造、研發及銷售 | USD 2,100,000 | USD 2,100,000 | - | 100.00% | USD 1,785,982 | (USD 49,917) | 依規定免填 | |
| 景碩科技(股)公司 | 晶碩投資(股)公司 | 桃園縣 | 投資業務 | 500,000 | 500,000 | 50,000,000 | 100.00% | 399,834 | (53,553) | 依規定免填 | |
| 〃 | KINSUS CORP. (USA) | CA, USA | 基板設計、擬定市場策略分析及顧客開發、新產品技術研發 | USD 500,000 | USD 500,000 | 500,000 | 100.00% | 22,930 | 1,621 | 依規定免填 | |
| 〃 | KINSUS HOLDING (SAMOA) LIMITED | 薩摩亞群島 | 投資業務 | USD 144,308,720 | USD 144,308,720 | 144,308,720 | 100.00% | 4,232,868 | (462,092) | 依規定免填 | |
| 晶碩投資(股)公司 | 晶碩光學(股)公司 | 桃園縣 | 醫療器材製造 | 204,000 | 204,000 | 20,400,000 | 56.67% | 100,890 | (97,666) | 依規定免填 | |
| KINSUS HOLDING (SAMOA) LIMITED | KINSUS HOLDING (CAYMAN) LIMITED | 英屬開曼群島 | 投資業務 | USD 50,000,000 | USD 50,000,000 | 50,000,000 | 100.00% | USD 49,157,000 | (USD 6,102,000) | 依規定免填 | |
| 〃 | PIOTEK HOLDINGS LTD.(CAYMAN) | 英屬開曼群島 | 投資業務 | USD 94,309,000 | USD 94,309,000 | 95,755,000 | 51.00% | USD 90,657,000 | (USD 18,886,000) | 依規定免填 | |
| KINSUS HOLDING (CAYMAN) LIMITED | 蘇州統碩科技有限公司 | 中國大陸．蘇州市 | 印刷電路板(非高密度細線路者)之產銷業務 | USD 50,000,000 | USD 50,000,000 | - | 100.00% | USD 49,157,000 | (USD 6,102,000) | 依規定免填 | |
| PIOTEK HOLDINGS LTD. | PIOTEK HOLDING LIMITED | 英屬維京群島 | 投資業務 | USD 139,840,790 | USD 139,840,790 | 139,840,790 | 100.00% | USD 177,768,000 | (USD 18,886,000) | 依規定免填 | |
| PIOTEK HOLDING LIMITED | PIOTEK (HK) TRADING LIMITED | 香港 | 貿易業務 | USD 25,790 | USD 25,790 | 200,000 | 100.00% | USD 1,891,000 | USD 534,000 | 依規定免填 | |
| 〃 | 百碩電腦(蘇州)有限公司 | 中國大陸．蘇州市 | 研發、生產銷售新型精密電子元器件、線路板及相關產品，並提供售後服務 | USD 139,700,000 | USD 139,700,000 | - | 100.00% | USD 175,817,000 | (USD 19,413,000) | 依規定免填 | |
| 華擎科技(股)公司 | ASIAROCK TECHNOLOGY LIMITED | 英屬維京群島 | 資料儲存及處理設備之製造及銷售等 | 1,320,886 | 1,320,886 | 40,000,000 | 100.00% | 3,021,851 | 375,155 | 依規定免填 | |
| 〃 | Leader Insight Holdings Ltd. | 英屬維京群島 | 對其他事業投資控股 | 71,559 | 71,559 | 2,100,000 | 100.00% | 46,446 | 6,180 | 依規定免填 | |
| ASIAROCK TECHNOLOGY LIMITED | ASROCK EUROPE B.V. | Nijmegen, NETHERLANDS | 資料儲存及電子材料銷售、國際貿易等 | USD 194,000 | USD 194,000 | 200,000 | 100.00% | USD 9,330,897 | USD 3,190,005 | 依規定免填 | |
| 〃 | CalRock Holdings, LLC. | CA, USA | 出租辦公大樓 | USD 2,000,000 | USD 2,000,000 | 2,000,000 | 100.00% | USD 2,324,899 | USD 39,327 | 依規定免填 | |
| Leader Insight Holdings Ltd. | Firstplace International Ltd. | 英屬維京群島 | 對其他事業投資控股 | USD 2,050,000 | USD 2,050,000 | 2,050,000 | 100.00% | USD 1,535,087 | USD 217,087 | 依規定免填 | |
| Firstplace International Ltd. | ASRock America, Inc. | CA, USA | 資料儲存及電子材料銷售、國際貿易等 | USD 2,000,000 | USD 2,000,000 | 2,000,000 | 100.00% | USD 1,498,771 | USD 218,685 | 依規定免填 | |
| 捷揚光電(股)公司 | Lumens Integration Inc. | CA, USA | 買賣電腦資訊產品及周邊設備買賣 | 30,330 | 30,330 | 1,222,000 | 100.00% | 70,728 | 3,738 | 依規定免填 | |
| 〃 | Lumens Digit Image Inc. | 薩摩亞群島 | 投資 | USD 250,000 | USD 250,000 | 250,000 | 100.00% | 42,045 | 14,314 | 依規定免填 | |
| 〃 | Lumens Europe BVBA | 比利時 | 買賣電腦資訊產品及周邊設備買賣 | EUR 200,000 | EUR 200,000 | 200 | 100.00% | 310 | (151) | 依規定免填 | |
| 〃 | 捷芯國際(股)公司 | 台灣新竹縣 | 電子零組件製造及批發 | 940 | 940 | 94,000 | 94.00% | 334 | (39) | 依規定免填 | |
| Lumens Digit Image Inc. | 蘇州捷碩光電有限公司 | 中國大陸．蘇州市 | 投影機、投影屏幕之研發與生產及銷售相關產品之售後服務 | USD 250,000 | USD 250,000 | - | 100.00% | USD 1,388,774 | USD 487,361 | 依規定免填 | |
| ASUSPOWER CORPORATION | CASETEK HOLDINGS LIMITED | 英屬開曼群島 | 一般投資業 | USD 312,081,634 | - | 239,769,033 | 100.00% | USD 326,028,654 | USD 7,325,663 | 依規定免填 | 註1 |
| PEGATRON TECHNOLOGY SERVICE INC. | PEGATRON SERVIÇOS DE INFORMÁTICA LTDA. | 巴西 | 維修服務 | USD 650,000 | USD 650,000 | - | 100.00% | (USD 474,115) | (USD 1,183,902) | 依規定免填 | |
| Unihan Holding Ltd. | CASETEK HOLDINGS LIMITED | 英屬維京群島 | 一般投資及買賣業務 | USD 197,901,666 | USD 213,401,666 | 138,709,669 | 100.00% | USD 230,925,342 | (USD 19,676,726) | 依規定免填 | |
| CASETEK HOLDINGS LIMITED | 凱碩電腦(蘇州)有限公司 | 中國大陸．蘇州市 | 從事生產、研發和銷售電腦及應用系統和相關零部件並提供售後服務 | USD 56,000,000 | USD 56,000,000 | - | 100.00% | USD 102,526,147 | (USD 25,480,933) | 依規定免填 | |
| 〃 | WILSON HOLDINGS LIMITED | 薩摩亞群島 | 一般投資及買賣業務 | USD 4,000,000 | USD 4,000,000 | 4,000,000 | 49.00% | USD 5,395,793 | (USD 464,102) | 依規定免填 | |
| 〃 | INDEED HOLDINGS LIMITED | 英屬維京群島 | 一般投資及買賣業務 | USD 19,600,000 | USD 19,600,000 | 19,600,000 | 49.00% | USD 25,530,818 | USD 208,913 | 依規定免填 | |
| 〃 | SLITEK HOLDINGS LIMITED | 薩摩亞群島 | 一般投資及買賣業務 | USD 1,210,000 | USD 1,210,000 | 1,210,000 | 100.00% | USD 1,605,517 | USD 41,514 | 依規定免填 | |
| 〃 | KAEDAR HOLDINGS LIMITED | 香港 | 一般投資及買賣業務 | USD 25,000,000 | USD 25,000,000 | 25,000,000 | 100.00% | USD 40,299,677 | USD 990,505 | 依規定免填 | |
| 〃 | KAEDAR TRADING LTD. | 薩摩亞群島 | 一般投資及買賣業務 | USD 5,000,000 | USD 5,000,000 | 5,000,000 | 100.00% | USD 15,530,228 | USD 3,145,003 | 依規定免填 | |
| 〃 | 鈞碩電子科技(上海)有限公司 | 中國大陸．上海市 | 研發、生產銷售筆記型電腦產品元件，設計非金屬模具、電子專用設備等相關產品，及精密儀器設備維修製造，並提供售後服務及相關技術服務 | USD 12,000,000 | USD 12,000,000 | - | 100.00% | USD 13,228,532 | USD 529,309 | 依規定免填 | |
| 〃 | Grand Upright Technology Limited | 薩摩亞群島 | 一般買賣業務 | USD 1,326,234 | USD 1,326,234 | 1,000 | 100.00% | USD 12,239,113 | USD 215,984 | 依規定免填 | |
| 〃 | E-PACKING HOLDING LTD. | 英屬開曼群島 | 一般投資業務 | USD 7,798,356 | USD 8,115,484 | 6,342,857 | 30.00% | USD 9,981,650 | USD 4,270,362 | 依規定免填 | |
| WILSON HOLDINGS LIMITED | 錦虹精密模具工業(蘇州)有限公司 | 中國大陸．蘇州市 | 模具及五金零部件之生產及銷售 | USD 3,500,000 | USD 3,500,000 | - | 100.00% | USD 5,358,605 | (USD 304,372) | 依規定免填 | |

# 和碩聯合科技股份有限公司財務報表附註(續)

單位：新台幣千元／其他外幣元

| 投資公司名稱 | 被投資公司名稱 | 所在地區 | 主要營業項目 | 原始投資金額 | | 期末持有 | | | 被投資公司本期(損)益 | 本公司認列之投資(損)益 | 備註 |
|---|---|---|---|---|---|---|---|---|---|---|---|
| | | | | 本期期末 | 上期期末 (99.12.31) | 股 數 | 比 率 | 帳面金額 | | | |
| WILSON HOLDINGS LIMITED | 虹華科技(蘇州)有限公司 | 中國大陸．蘇州市 | 模具、五金零部件、儀表元器件及磁盤驅動器之生產及銷售 | USD 4,000,000 | USD 4,000,000 | - | 100.00% | USD 5,659,692 | (USD 38,719) | 依規定免填 | |
| 〃 | 寶藝企業(股)公司 | 薩摩亞群島 | 一般投資業 | USD 200,000 | USD 200,000 | 200,000 | 100.00% | USD 108,979 | (USD 120,112) | 依規定免填 | |
| INDEED HOLDINGS LIMITED | 上海一鼎電子科技有限公司 | 中國大陸．上海市 | 電子產品金屬及塑膠機構元件之生產 | USD 30,000,000 | USD 30,000,000 | - | 100.00% | USD 52,126,894 | USD 212,805 | 依規定免填 | |
| SLITEK HOLDINGS LIMITED | 張家港東部高新金屬制品有限公司 | 中國大陸．蘇州市 | 鋼板裁剪及其他鋼鐵基本工業 | USD 1,200,000 | USD 1,200,000 | - | 20.00% | USD 1,556,043 | USD 211,588 | 依規定免填 | |
| KAEDAR HOLDINGS LIMITED | 凱達電子(昆山)有限公司 | 中國大陸．昆山市 | 電腦之鋼鐵製外殼沖壓件 | USD 24,506,998 | USD 24,506,998 | - | 100.00% | USD 39,794,192 | USD 989,732 | 依規定免填 | |
| 海華科技(股)公司 | 易威科技(股)公司 | 台北市 | 資訊產品服務業 | 5,015 | 5,015 | 500,000 | 100.00% | (15,939) | (737) | 依規定免填 | |
| 〃 | 友發科技(股)公司 | 新北市 | 電子零組件製造業 | 10,500 | 10,500 | 1,050,000 | 17.50% | 13,439 | 16,678 | 依規定免填 | |
| 〃 | 紘華光電(股)公司 | 新北市 | 電子材料銷售 | 55,000 | 55,000 | 5,000,000 | 100.00% | 57,836 | (1,924) | 依規定免填 | |
| 〃 | Azwave Holding (Samoa) Inc. | 薩摩亞群島 | 一般投資業務 | 794,851 | 568,118 | 24,786,826 | 100.00% | 744,870 | (63,611) | 依規定免填 | |
| 〃 | Eminent Star Company Limited | 英屬維京群島 | 電子材料銷售 | 23,376 | 23,376 | 387,923 | 100.00% | 28,974 | 9,811 | 依規定免填 | |
| Azwave Holding (Samoa) Inc. | 紘華電子科技(上海)有限公司 | 中國大陸．上海市 | 電子零組件製造業 | USD 12,100,000 | USD 11,500,000 | - | 100.00% | 453,082 | 4,376 | 依規定免填 | |
| 〃 | 紘華光電科技（揚州）有限公司 | 中國大陸．揚州市 | 發光二極管及相關室內外照明產品製造與銷售 | USD 7,000,000 | USD 5,000,000 | - | 100.00% | 162,842 | (39,599) | 依規定免填 | |
| 〃 | 海聯達電子通訊科技(上海)有限公司 | 中國大陸．上海市 | 電子產品、通訊器材之開發設計與銷售 | USD 1,500,000 | USD 200,000 | - | 100.00% | 12,457 | (28,342) | 依規定免填 | |
| Eminent Star Company Limited | Jade Technologies Limited | Brunei | 一般投資業務 | USD 100,943 | USD 100,943 | 44,781 | 100.00% | 8,968 | 4,582 | 依規定免填 | |
| 〃 | Hannex International Limited | 開曼群島 | 一般投資業務 | USD 178,235 | USD 178,235 | 178,235 | 100.00% | 455 | (3,936) | 依規定免填 | |
| 〃 | 紘華科技(深圳)有限公司 | 中國大陸．深圳市 | 數位視訊產品之製造研發與買賣業務 | USD 1,799,440 | USD 1,799,440 | - | 66.67% | 17,622 | 13,748 | 依規定免填 | |
| Jade Technologies Limited | 紘華科技(深圳)有限公司 | 中國大陸．深圳市 | 數位視訊產品之製造研發與買賣業務 | USD 900,964 | USD 900,964 | - | 33.33% | 8,810 | 8,810 | 依規定免填 | |
| Hannex International Limited | 業華科技(南京)有限公司 | 中國大陸．南京市 | 數位視訊產品之製造研發與買賣業務 | USD 1,500,000 | USD 1,500,000 | - | 100.00% | 445 | 445 | 依規定免填 | |
| 佳能企業(股)公司 | ABILITY ENTERPRISE (BVI) CO., LTD. | 英屬維京群島 | 控股公司 | 852,156 | 852,156 | - | 100.00% | 2,482,231 | 39,102 | 依規定免填 | |
| 〃 | ACTION PIONEER INTERNATIONAL LTD. | PORT LOUIS MAURITIUS | 貿易業務 | 67,330 | 67,330 | - | 100.00% | 57,538 | (3) | 依規定免填 | |
| 〃 | VIEWQUEST TECHNOLOGIES INTERNATIONAL INC. | CA, USA | 電腦週邊設備、照相器材及電子零組件銷售 | 50,729 | 50,729 | - | 100.00% | 76 | (3,212) | 依規定免填 | |
| 〃 | VIEWQUEST TECHNOLOGIES (BVI) INC. | 英屬維京群島 | 電腦週邊設備、照相器材及電子零組件製造、貿易等 | 778,916 | 681,764 | - | 100.00% | 626,882 | 357,137 | 依規定免填 | |
| 〃 | ASSOCIATION INTERNATIONAL LTD. | 薩摩亞群島 | 控股公司 | 38,772 | 38,772 | - | 100.00% | 26,979 | (1,939) | 依規定免填 | |
| 〃 | 佳能投資(股)公司 | 台北市 | 一般投資事項 | 573,132 | 573,132 | 57,313,286 | 100.00% | 645,313 | 43,065 | 依規定免填 | |
| 〃 | 應華精密科技(股)公司 | 台北市 | 光學產品電子零組件之買賣 | 279,011 | 279,011 | 15,766,412 | 20.25% | 800,532 | 297,564 | 依規定免填 | |
| 〃 | 一品光學工業(股)公司 | 台北市 | 光學產品電子零組件之買賣 | 369,213 | - | 28,626,318 | 53.01% | 305,295 | (643,744) | 依規定免填 | |
| ABILITY ENTERPRISE (BVI) CO., LTD. | EVER PINE INTERNATIONAL LTD. (BVI) | 英屬維京群島 | 小型馬達之精密金屬及塑膠零配件、照相機塑膠外殼、光學儀器保險套等之買賣及進出口 | USD 1,920,303 | USD 1,920,303 | - | 34.65% | USD 2,668,651 | (USD 4,250,422) | 依規定免填 | |
| 〃 | SHIN-EI YORKEY INTERNATIONAL LTD. (BVI) | 英屬維京群島 | 專業投資公司 | USD 500,000 | USD 500,000 | - | 50.00% | USD 405,818 | (USD 413,143) | 依規定免填 | |
| ABILITY ENTERPRISE (BVI) CO., LTD. | 東莞能率科技有限公司 | 中國大陸．東莞市 | 電子靜相照相機 | USD 36,500,000 | USD 36,500,000 | - | 100.00% | USD 42,668,001 | (USD 780,542) | 依規定免填 | |
| 〃 | 九江銓訊電子有限公司 | 中國大陸．九江市 | 電子靜相照相機 | USD 9,500,000 | USD 9,500,000 | - | 100.00% | USD 10,242,942 | USD 1,974,071 | 依規定免填 | |
| VIEWQUEST TECHNOLOGIES (BVI) INC. | 東莞銓訊電子有限公司 | 中國大陸．東莞市 | 電子靜相照相機 | USD 13,170,710 | - | - | 100.00% | USD 10,957,760 | (USD 2,518,387) | 依規定免填 | |
| ASSOCIATION INTERNATIONAL LTD. | PENTAX VQ CO., LTD. | 香港特別行政區 | 進出口貿易業務 | - | USD 1,200,000 | - | - | - | - | 依規定免填 | |
| 佳能投資(股)公司 | 昱光科技(股)公司 | 台北市 | 電腦及光學產品等之買賣 | - | 40,000 | - | - | - | - | 依規定免填 | |
| 〃 | 一品光學工業(股)公司 | 台北市 | 電腦及光學產品等之買賣 | - | 35,068 | - | - | - | - | 依規定免填 | |
| 一品光學工業(股)公司 | 一品國際科技(股)公司 | 台北市 | 光學儀器製造業 | 42,040 | - | 4,203,935 | 65.10% | (16,047) | (10,811) | 依規定免填 | |
| 〃 | ALL VISION HOLDING LTD. | 薩摩亞群島 | 控股公司 | 516,527 | - | 15,236,910 | 100.00% | 230,254 | (36,040) | 依規定免填 | |
| 〃 | E-PIN OPTICAL INDUSTRY CO., LTD | 模里西斯 | 貿易業 | 5,167 | - | 150,000 | 100.00% | 29,714 | 1,573 | 依規定免填 | |

# 和碩聯合科技股份有限公司財務報表附註(續)

單位：新台幣千元／其他外幣元

| 投資公司名稱 | 被投資公司名稱 | 所在地區 | 主要營業項目 | 原始投資金額 本期期末 | 原始投資金額 上期期末 (99.12.31) | 期末持有 股 數 | 期末持有 比 率 | 期末持有 帳面金額 | 被投資公司本期(損)益 | 本公司認列之投資(損)益 | 備註 |
|---|---|---|---|---|---|---|---|---|---|---|---|
| 一品光學工業(股)公司 | E-PIN OPTICAL INDUSTRY(M.)SDN BHD | 馬來西亞 | 生產精密鏡片 | 45,700 | - | 5,000,000 | 100.00% | 159,050 | (77) | 依規定免填 | |
| 〃 | ALL VISION TECHNOLOGY SDN. BHD. | 馬來西亞 | 生產精密鏡片 | 659,334 | - | 72,243,893 | 100.00% | 42,526 | (374,560) | 依規定免填 | |
| ALL VISION HOLDING LTD. | EVERLIGHT DEVELOPMENT CORPORATION | 巴拿馬 | 投資業 | USD 5,849,000 | - | 61,070 | 100.00% | USD 4,645,000 | (USD 809,000) | 依規定免填 | |
| 〃 | E-SKY HOLDING LTD. | 模里西斯 | 投資業 | USD 10,473,000 | - | 10,472,879 | 73.04% | USD 2,981,000 | (USD 573,000) | 依規定免填 | |
| EVERLIGHT DEVELOPMENT CORPORATION | 南京長明光電科技有限公司 | 中國大陸．南京市 | 開發、生產各種精密光學鏡片 | USD 5,684,000 | - | - | 55.45% | USD 4,600,000 | (USD 1,990,000) | 依規定免填 | |
| 〃 | 威海天下光電有限公司 | 中國大陸．威海市 | 開發、生產各種精密光學鏡片 | USD 1,245,000 | - | - | 100.00% | (USD 69,000) | USD 295,000 | 依規定免填 | |
| E-SKY HOLDING LTD. | 中山市三信精密工業有限公司 | 中國大陸．中山市 | 開發、生產各種精密光學鏡片 | USD 8,700,000 | - | - | 100.00% | USD 947,000 | (USD 415,000) | 依規定免填 | |
| 〃 | 南京一品光電科技有限公司 | 中國大陸．南京市 | 開發、生產各種精密光學鏡片 | USD 5,200,000 | - | - | 72.22% | USD 3,029,000 | (USD 219,000) | 依規定免填 | |
| Pegatron Holding Ltd. | MAGNIFICENT BRIGHTNESS LIMITED | 英屬維京群島 | 一般投資及買賣業務 | USD 260,380,848 | USD 260,380,848 | 177,961,090 | 100.00% | USD 505,896,871 | USD 41,689,185 | 依規定免填 | |
| 〃 | PROTEK GLOBAL HOLDINGS LTD. | 英屬維京群島 | 一般投資及買賣業務 | USD 299,398,529 | USD 299,398,529 | 308,100,000 | 100.00% | USD 354,929,772 | (USD 39,766,364) | 依規定免填 | |
| 〃 | ASLINK PRECISION CO., LTD. | 開曼群島 | 一般投資及買賣業務 | USD 10,606,722 | USD 20,606,722 | 9,093,263 | 100.00% | USD 11,611,686 | USD 1,751,238 | 依規定免填 | |
| 〃 | DIGITEK GLOBAL HOLDINGS LIMITED | 英屬維京群島 | 一般投資及買賣業務 | USD 10,048,511 | USD 48,511 | 10,050,000 | 100.00% | USD 2,733,041 | (USD 7,645,441) | 依規定免填 | |
| 〃 | COTEK HOLDINGS LIMITED | 英屬維京群島 | 一般投資及買賣業務 | USD 1 | USD 1 | 12,260,000 | 100.00% | (USD 21,476,402) | (USD 348,477) | 依規定免填 | |
| 〃 | TOP QUARK LIMITED | 香港 | 一般投資控股業務 | USD 10,594,482 | USD 10,594,482 | 9,550,000 | 100.00% | USD 12,585,543 | (USD 335,057) | 依規定免填 | |
| Pegatron Holding Ltd. | POWTEK HOLDINGS LIMITED | 英屬維京群島 | 一般投資及買賣業務 | USD 13,145,510 | USD 13,145,510 | 8,050,000 | 100.00% | USD 17,109,650 | USD 654,971 | 依規定免填 | |
| 〃 | PIOTEK HOLDINGS LTD. (CAYMAN) | 開曼群島 | 一般投資控股業務 | USD 92,273,479 | USD 92,273,479 | 92,000,000 | 49.00% | USD 87,102,130 | (USD 18,885,795) | 依規定免填 | |
| MAGNIFICENT BRIGHTNESS LIMITED | 名碩電腦(蘇州)有限公司 | 中國大陸．蘇州市 | 生產、研發及銷售電源供應器、電腦機殼等新型電子元器件及電腦系統、筆記本電腦和電腦主機板、附加卡、光驅等電腦周邊產品及維修服務 | USD 176,800,000 | USD 176,800,000 | - | 100.00% | USD 504,294,923 | USD 41,690,769 | 依規定免填 | |
| PROTEK GLOBAL HOLDINGS LTD. | 昌碩科技(上海)有限公司 | 中國大陸．上海市 | 研發、生產、組裝；衛星通訊系統設備、衛星導航定位接收設備及關鍵零組件、手機、中大型電子計算機、便攜式微型計算機、打印設備及電子元器件等，及以上產品及其相關零部件的批發、及相關產品維修及產品設計等 | USD 308,000,000 | USD 308,000,000 | - | 100.00% | USD 356,638,501 | (USD 39,763,265) | 依規定免填 | |
| COTEK HOLDINGS LIMITED | 康碩電子(蘇州)有限公司 | 中國大陸．蘇州市 | 研究、生產銷售新型電子元器件、接插件和相配套的精密模具以及相關產品，並提供技術和售後服務 | USD 12,000,000 | USD 12,000,000 | - | 100.00% | (USD 21,119,175) | (USD 346,715) | 依規定免填 | |
| TOP QUARK LIMITED | 躍群電腦(上海)有限公司 | 中國大陸．上海市 | 生產及銷售電子計算機之零部件、數位式自動資料處理機、多媒體電腦系統等機器之配件、電源供應器、網絡交換器、數據機 | USD 9,695,000 | USD 9,695,000 | - | 100.00% | USD 12,553,614 | (USD 332,173) | 依規定免填 | |
| POWTEK HOLDINGS LIMITED | 華謙商貿(上海)有限公司 | 中國大陸．上海市 | 銷售計算機主板、主機、品牌機、筆記本電腦、服務器，計算機週邊設備及相關軟件並提供售後服務 | USD 8,000,000 | USD 8,000,000 | - | 100.00% | USD 17,080,963 | USD 656,571 | 依規定免填 | |
| ASLINK PRECISION CO., LTD. | ASLINK (H.K.) PRECISION CO., LIMITED | South KLN, Hong Kong | 一般投資及買賣業務 | USD 4,785,010 | USD 4,785,010 | 4,785,010 | 100.00% | USD 3,912,493 | USD 11,954 | 依規定免填 | |
| 〃 | 博碩科技(江西)有限公司 | 中國大陸．江西省 | 資料傳輸線及電線電纜製造銷售 | USD 5,128,965 | USD 5,128,965 | - | 25.00% | USD 7,582,152 | USD 8,551,877 | 依規定免填 | |
| DIGITEK GLOBAL HOLDINGS LIMITED | 旭碩科技(重慶)有限公司 | 中國大陸．重慶市 | 研發、製造、銷售：衛星通信系統及定位接收設備、手機、網絡相關設備、電子計算機、數字電視等音視頻編解碼設備、車載電子技術及裝置，及上述相關零部件、設備機構件及其系統組裝成品等。並提供相關進出口、代理、售後服務、維修等及相關技術服務 | USD 10,000,000 | - | - | 100.00% | USD 2,573,023 | (USD 7,642,057) | 依規定免填 | |

註1：該國外控股公司因以合併報表為法定財務報表，故僅揭露至該控股公司。

# 和碩聯合科技股份有限公司財務報表附註(續)

附表八(資金貸與他人)
(一〇〇年十二月三十一日)

單位：新台幣 仟元／其他外幣 元

| 編號 (註1) | 貸出資金之公司 | 貸與對象 | 往來科目 (註2) | 本期最高餘額 | 期末餘額 | 本期實際動支餘額 | 利率區間 | 資金貸與性質 (註3) | 業務往來金額 (註4) | 有短期融通資金必要之原因 (註5) | 提列備抵呆帳金額 | 擔保品 名稱 | 擔保品 價值 | 對個別對象資金貸與限額 (註6) | 資金貸與總限額 (註6) |
|---|---|---|---|---|---|---|---|---|---|---|---|---|---|---|---|
| 1 | 名碩電腦(蘇州)有限公司 | 康碩電子(蘇州)有限公司 | 其他應收款 | CNY 144,416,340 | CNY 100,000,000 | CNY 100,000,000 | 1.00% | (2) | - | 資金融通 | – | – | - | CNY 1,588,755,941 | CNY 3,177,511,882 |
| 1 | 名碩電腦(蘇州)有限公司 | 凱碩電腦(蘇州)有限公司 | 其他應收款 | CNY 134,685,222 | CNY 72,617,375 | CNY 72,617,375 | 1.00% | (2) | - | 資金融通 | – | – | - | CNY 1,588,755,941 | CNY 3,177,511,882 |
| 1 | 名碩電腦(蘇州)有限公司 | 日騰電腦配件(上海)有限公司 | 其他應收款 | USD 200,000,000 | USD 200,000,000 | USD 30,000,000<br>CNY 317,000,000 | 1.00% | (2) | - | 資金融通 | – | – | - | CNY 1,588,755,941 | CNY 3,177,511,882 |
| 1 | 名碩電腦(蘇州)有限公司 | 冠碩精密工業(蘇州)有限公司 | 其他應收款 | USD 12,000,000 | USD 12,000,000 | USD 12,000,000 | 1.00% | (2) | - | 資金融通 | – | – | - | CNY 1,588,755,941 | CNY 3,177,511,882 |
| 2 | ABILITY ENTERPRISE (BVI) CO., LTD. | ASSOCIATION INTERNATIONAL LTD. | 應收關係人款 | NTD 16,023 | - | - | - | (2) | - | 營業週轉 | – | 本票 | - | NTD 995,068 | NTD 995,068 |
| 2 | ABILITY ENTERPRISE (BVI) CO., LTD. | 東莞能率科技有限公司 | 應收關係人款 | NTD 268,224 | NTD 161,971 | NTD 161,971 | - | (2) | - | 營業週轉 | – | 本票 | NTD 217,514 | NTD 995,068 | NTD 995,068 |
| 3 | CASETEK HOLDINGS LTD. | 凱達電子(昆山)有限公司 | 其他應收款 | USD 3,500,000 | USD 3,500,000 | USD 3,500,000 | 0.795% | (2) | - | 資金融通 | – | – | - | USD 34,638,801 | USD 69,277,603 |
| 4 | 昌碩科技(上海)有限公司 | 鈞碩電子科技(上海)有限公司 | 其他應收款 | CNY 25,000,000 | - | - | 1.00% | (2) | - | 資金融通 | – | – | - | CNY 337,071,530 | CNY 674,143,060 |
| 4 | 昌碩科技(上海)有限公司 | 曜群電腦(上海)有限公司 | 其他應收款 | CNY 20,000,000 | CNY 20,000,000 | CNY 19,000,000 | 2.00% | (2) | - | 資金融通 | – | – | - | CNY 337,071,530 | CNY 674,143,060 |
| 5 | ASUSPOWER CORPORATION | 凱碩電腦(蘇州)有限公司 | 其他應收款 | USD 55,000,000 | USD 55,000,000 | USD 55,000,000 | 1.00% | (2) | - | 資金融通 | – | – | - | USD 262,856,155 | USD 525,712,309 |
| 5 | ASUSPOWER CORPORATION | PEGATRON Czech s.r.o | 其他應收款 | USD 25,000,000 | USD 25,000,000 | USD 25,000,000 | 1.00% | (2) | - | 資金融通 | – | – | - | USD 262,856,155 | USD 525,712,309 |
| 5 | ASUSPOWER CORPORATION | 永碩聯合國際(股)公司 | 其他應收款 | USD 130,000,000 | USD 130,000,000 | USD 130,000,000 | 1.00% | (2) | - | 資金融通 | – | – | - | USD 262,856,155 | USD 525,712,309 |
| 5 | ASUSPOWER CORPORATION | 名碩電腦(蘇州)有限公司 | 其他應收款 | USD 200,000,000 | USD 200,000,000 | USD 100,000,000 | 1.00% | (2) | - | 資金融通 | – | – | - | USD 262,856,155 | USD 525,712,309 |
| 6 | 永碩聯合國際(股)公司 | 康碩電子(蘇州)有限公司 | 其他應收款 | USD 17,950,000 | - | - | 1.00% | (2) | - | 資金融通 | – | – | - | NTD 1,804,691 | NTD 3,609,382 |
| 7 | RIH LI International Limited | 日騰電腦配件(上海)有限公司 | 其他應收款-關係人 | USD 15,000,000 | USD 15,000,000 | USD 15,000,000 | 1.00% | (2) | - | 資金融通 | – | – | - | USD 22,601,669 | USD 45,203,339 |
| 8 | 日騰電腦配件(上海)有限公司 | 日貴精密模具(上海)有限公司 | 其他應收款-關係人 | CNY 3,000,000 | - | - | 5.30% | (2) | - | 資金融通 | – | – | - | CNY 440,733,095 | CNY 440,733,095 |
| 8 | 日騰電腦配件(上海)有限公司 | 日銘電腦配件(上海)有限公司 | 其他應收款-關係人 | CNY 114,480,000 | CNY 114,480,000 | CNY 114,480,000 | 1.00% | (2) | - | 資金融通 | – | – | - | CNY 440,733,095 | CNY 440,733,095 |
| 9 | 佳能企業(股)公司 | 一品光學工業(股)公司 | 其他應收款-關係人 | NTD 200,000 | NTD 170,000 | - | 1.50% | (2) | - | 營業週轉 | – | – | - | NTD 3,991,783 | NTD 3,991,783 |
| 10 | 一品光學工業(股)公司 | ALL VISION TECHNOLOGY SDN. BHD. | 應收關係人款 | NTD 2,992 | NTD 2,992 | NTD 2,992 | 2.00% | (1) | 217,514 | – | – | – | - | NTD 64,845 | NTD 64,845 |

註1：編號欄之填寫如下：
(1)發行人填 0。
(2)被投資公司按公司別由阿拉伯數字1開始依序編號。
註2：帳列之應收關係企業款項、應收關係人款項、股東往來、預付款、暫付款…等科目如屬資金貸與性質，填入該表。
註3: 資金貸與性質之填寫方法：
(1)有業務往來者填1
(2)有短期融通資金之必要者填2
註4：資金貸與性質屬1者，填寫業務往來金額 。
註5：資金貸與性質屬2者，貸與資金之原因及貸與對象之資金用途。
註6：資金貸與限額之計算方法及其金額。
總最高限額：
係依本公司(名碩電腦(蘇州)有限公司)資金貸與作業程序規定，累積對外資金貸與限額以不逾本公司(名碩電腦(蘇州)有限公司)當期淨值百分之百為限。
係依本公司(ABILITY ENTERPRISE (BVI)CO., LTD.)資金貸與作業程序規定，累積對外資金貸與限額以不逾本公司(ABILITY ENTERPRISE (BVI)CO., LTD.)當期淨值百分之四十為限。
係依本公司(CASETEK HOLDINGS LTD.)資金貸與作業程序規定，累積對外資金貸與限額以不逾本公司(CASETEK HOLDINGS LTD.)當期淨值百分之三十為限。
係依本公司(昌碩科技(上海)有限公司)資金貸與作業程序規定，累積對外資金貸與限額以不逾本公司(昌碩科技(上海)有限公司)當期淨值百分之三十為限。
係依本公司(ASUSPOWER CORPORATION)資金貸與作業程序規定，累積對外資金貸與限額以不逾本公司(ASUSPOWER CORPORATION)當期淨值百分之六十為限。
唯資金貸與母公司及其直接及間接持股百分之百之台灣地區國內公司時，其資金貸與總額以本公司(Asuspower Corporation)淨值百分之四十為限。
係依本公司(永碩聯合國際(股)公司)資金貸與作業程序規定，累積對外資金貸與限額以不逾本公司(永碩聯合國際(股)公司)當期淨值百分之三十為限。
係依本公司(RIH LI International Limited )資金貸與作業程序規定，累積對外資金貸與限額以不逾本公司(RIH LI International Limited)當期淨值百分之三十為限。
係依本公司(日騰電腦配件(上海)有限公司)資金貸與作業程序規定，累積對外資金貸與限額除與鎧勝控股有限公司直接及間接持有表決權股份百分之百之非屬台灣地區境內子公司間，
從事資金貸與，以本公司(日騰電腦配件(上海)有限公司)淨值百分之六十為限，其餘資金貸與總額以本公司(日騰電腦配件(上海)有限公司)淨值百分之三十為限。
係依本公司(佳能企業(股)公司)資金貸與作業程序規定，累積對外資金貸與限額以不逾本公司(佳能企業(股)公司)當期淨值百分之四十為限。
係依本公司(一品光學工業(股)公司)資金貸與作業程序規定，累積對外資金貸與限額以不逾本公司(一品光學工業(股)公司)當期淨值百分之二十為限。
個別企業最高限額：
係依本公司(名碩電腦(蘇州)有限公司)資金貸與作業程序規定，累積對外資金貸與限額以不逾本公司(名碩電腦(蘇州)有限公司)當期淨值百分之五十為限。
係依本公司(ABILITY ENTERPRISE (BVI) CO., LTD.)資金貸與作業程序規定，累積對外資金貸與限額以不逾本公司(ABILITY ENTERPRISE (BVI)CO., LTD.)當期淨值百分之四十為限。
本公司(ABILITY ENTERPRISE (BVI) CO., LTD.)之母公司直接及間接持有表決權股份百分之百之國外公司間，從事資金貸與，不受本公司(ABILITY ENTERPRISE (BVI) CO., LTD.)最近期
經會計師查核或核閱財務報表淨值之百分之四十之限制，且其融通期間不適用一年或一營業週期之規定。
係依本公司(CASETEK HOLDINGS LTD.)資金貸與作業程序規定，累積對外資金貸與限額以不逾本公司(CASETEK HOLDINGS LTD.)當期淨值百分之十五為限。
係依本公司(昌碩科技(上海)有限公司)資金貸與作業程序規定，累積對外資金貸與限額以不逾本公司(昌碩科技(上海)有限公司)當期淨值百分之十五為限。
係依本公司(ASUSPOWER CORPORATION)資金貸與作業程序規定，累積對外資金貸與限額以不逾本公司(ASUSPOWER CORPORATION)當期淨值百分之三十為限。
係依本公司(永碩聯合國際(股)公司)資金貸與作業程序規定，累積對外資金貸與限額以不逾本公司(永碩聯合國際(股)公司)當期淨值百分之十五為限。
係依本公司(RIH LI International Limited )資金貸與作業程序規定，累積對外資金貸與限額以不逾本公司(RIH LI International Limited)當期淨值百分之十五為限。
係依本公司(日騰電腦配件(上海)有限公司)資金貸與作業程序規定，除與鎧勝控股有限公司直接及間接持有表決權股份百分之百之非屬台灣地區境內子公司間，從事資金貸與，
個別對象之貸與金額以本公司(日騰電腦配件(上海)有限公司)淨值百分之六十為限，其餘個別對象資金貸與金額以不超過本公司(日騰電腦配件(上海)有限公司)淨值的百分之十五為限。
係依本公司(佳能企業(股)公司)資金貸與作業程序規定，累積對外資金貸與限額以不逾本公司(佳能企業(股)公司)當期淨值百分之四十為限。
註7：本附表台幣金額涉及外幣者，係以財務報告日之即期匯率換算為新台幣。(100.12.31之美金即期匯率30.275; EUR/NTD 39.18; JPY/NTD 0.3906; CNY/NTD 4.8049。)

# 和碩聯合科技股份有限公司財務報表附註(續)

附表九(為他人背書保證)
(一〇〇年十二月三十一日)

單位:新台幣 仟元／其他外幣 元

| 編號(註1) | 背書保證者公司名稱 | 被背書保證對象 公司名稱 | 被背書保證對象 關係(註2) | 對單一企業背書保證之限額(註3) | 本期最高背書保證餘額(註4) | 期末背書保證餘額(註5) | 以財產擔保之背書保證金額 | 累計背書保證金額佔最近期財務報表淨值之比率 | 背書保證最高限額(註3) | |
|---|---|---|---|---|---|---|---|---|---|---|
| 1 | 佳能企業(股)公司 | ABILITY ENTERPRISE (BVI) CO., LTD. | (2) | 4,989,729 | 558,600 | - | - | - | 4,989,729 | |
| 1 | 佳能企業(股)公司 | VIEWQUEST TECHNOLOGIES (BVI) INC. | (2) | 4,989,729 | 1,347,697 | 741,565 | - | 7.43% | 4,989,729 | |
| 1 | 佳能企業(股)公司 | ACTION PIONEER INTERNATIONAL LTD. | (2) | 4,989,729 | 135,214 | 55,031 | - | 0.55% | 4,989,729 | |
| 1 | 佳能企業(股)公司 | 一品光學工業(股)公司 | (2) | 4,989,729 | 700,000 | 700,000 | - | 7.01% | 4,989,729 | |
| 2 | 永碩聯合國際(股)公司 | KAEDAR TRADING LTD. | (3) | 2,406,254 | 335,280<br>(USD11,000,000) | 333,025<br>(USD11,000,000) | - | 2.77% | 6,015,636 | |
| 2 | 永碩聯合國際(股)公司 | UNITED NEW LIMITED | (3) | 2,406,254 | 609,600<br>(USD20,000,000) | - | - | - | 6,015,636 | (註6) |
| 2 | 永碩聯合國際(股)公司 | 應華精密表面處理(蘇州)有限公司 | (6) | 2,406,254 | 746,760<br>(USD24,500,000) | - | - | - | 6,015,636 | (註6) |
| 3 | 名碩電腦(蘇州)有限公司 | 康碩電子(蘇州)有限公司 | (3) | CNY 635,502,376 | 1,921,960<br>(CNY400,000,000) | 960,980<br>(CNY200,000,000) | - | 6.29% | CNY 1,588,755,941 | |
| 3 | 名碩電腦(蘇州)有限公司 | 冠碩精密工業(蘇州)有限公司 | (3) | CNY 635,502,376 | 240,245<br>(CNY50,000,000) | - | - | - | CNY 1,588,755,941 | |
| 4 | 日騰電腦配件(上海)有限公司 | RIH LI International Limited | (4) | CNY 146,911,032 | 489,745<br>(USD16,067,740) | 486,451<br>(USD16,067,740) | - | 13.78% | CNY 367,277,579 | |
| 5 | 景碩科技(股)公司 | 蘇州統碩科技有限公司 | (2) | 4,357,483 | 1,513,750<br>(USD50,000,000) | 1,513,750<br>(USD50,000,000) | - | 6.95% | 10,893,707 | |
| 5 | 景碩科技(股)公司 | 百碩電子(蘇州)有限公司 | (2) | 4,357,483 | 1,544,025<br>(USD51,000,000) | 1,544,025<br>(USD51,000,000) | - | 7.09% | 10,893,707 | |
| 6 | 一品光學工業(股)公司 | E-PIN OPTICAL INDUSTRY CO., LTD | (2) | 162,112 | 80,370 | - | - | - | 162,112 | |
| 6 | 一品光學工業(股)公司 | 一品國際科技(股)公司 | (2) | 162,112 | 10,000 | - | - | - | 162,112 | |
| 7 | E-PIN OPTICAL INDUSTRY(M.)SDN BHD | ALL VISION TECHNOLOGY SDN. BHD. | (2) | 159,050 | 132,577 | 121,863 | - | 76.62% | 159,050 | |

註1:編號欄之填寫如下:
(1)發行人填0。
(2)被投資公司按公司別由阿拉伯數字1開始依序編號。
註2:背書保證對象與本公司之關係:
(1)有業務關係之公司。
(2)直接持有普通股股權超過百分之五十之子公司。
(3)母公司與子公司持有普通股股權合併計算超過百分之五十之被投資公司。
(4)對公司直接或經由子公司間接持有普通股股權超過百分之五十之母公司。
(5)基於承攬工程需要之同業間依合約規定互保之公司。
(6)因共同投資關係由各出資股東依其持股比率對其背書保證之公司。
(7)本公司之母公司。
註3:總最高限額:
係依本公司(佳能企業(股)公司)背書保證作業程序規定,累積對外背書保證限額以不逾本公司(佳能企業(股)公司)當期淨值百分之五十為限。
係依本公司(永碩聯合國際(股)公司)背書保證作業程序規定,累積對外背書保證限額以不逾本公司(永碩聯合國際(股)公司)當期淨值百分之五十為限。
係依本公司(名碩電腦(蘇州)有限公司)背書保證作業程序規定,累積對外背書保證限額以不逾本公司(名碩電腦(蘇州)有限公司)當期淨值百分之五十為限。
係依本公司(景碩科技(股)公司)背書保證作業程序規定,累積對外背書保證限額以不逾本公司(景碩科技(股)公司)當期淨值百分之五十為限。
係依本公司(一品光學工業(股)公司)背書保證作業程序規定,累積對外背書保證限額以不逾本公司(一品光學工業(股)公司)當期淨值百分之五十為限。
係依本公司(E-PIN OPTICAL INDUSTRY(M.)SDH BHD)背書保證作業程序規定,累積對外背書保證限額以不逾本公司(E-PIN OPTICAL INDUSTRY(M.)SDH BHD)當期淨值百分之百為限。
個別企業最高限額:
係依本公司(佳能企業(股)公司)背書保證作業程序規定,累積對外背書保證限額以不逾本公司(佳能企業(股)公司)當期淨值百分之五十為限。
係依本公司(永碩聯合國際(股)公司)背書保證作業程序規定,累積對外背書保證限額以不逾本公司(永碩聯合國際(股)公司)當期淨值百分之二十為限。
係依本公司(名碩電腦(蘇州)有限公司)背書保證作業程序規定,累積對外背書保證限額以不逾本公司(名碩電腦(蘇州)有限公司)當期淨值百分之二十為限。
係依本公司(景碩科技(股)公司)背書保證作業程序規定,累積對外背書保證限額以不逾本公司(景碩科技(股)公司)當期淨值百分之二十為限。
係依本公司(一品光學工業(股)公司)背書保證作業程序規定,累積對外背書保證限額以不逾本公司(一品光學工業(股)公司)當期淨值百分之五十為限。
係依本公司(E-PIN OPTICAL INDUSTRY(M.)SDH BHD)背書保證作業程序規定,累積對外背書保證限額以不逾本公司(E-PIN OPTICAL INDUSTRY(M.)SDH BHD)當期淨值百分之百為限。
註4:本附表台幣金額涉及外幣者,係以財務報表揭露期間最高匯率換算之。
註5:本附表台幣金額涉及外幣者,係以財務報告日之即期匯率換算為新台幣。(100.12.31之美金即期匯率30.275; EUR/NTD 39.18; JPY/NTD 0.3906; CNY/NTD 4.8049。)
註6: 子公司永碩聯合國際(股)公司對UNITED NEW LIMITED及應華精密表面處理(蘇州)有限公司之背書保證,因股權變動,已依公開發行公司資金貸與及背書保證處理準則第20條辦理。

# 和碩聯合科技股份有限公司財務報表附註(續)

附表十（期末持有有價證券情形）
(一〇〇年十二月三十一日)

單位：新台幣 千元／其他外幣 元

| 持有之公司 | 有價證券 種類 | 有價證券 名稱 | 與有價證券發行人之關係 | 帳列科目 | 期末 股數(單位) | 期末 帳面金額 | 期末 比率 | 期末 市價或淨值 | 備註 |
|---|---|---|---|---|---|---|---|---|---|
| 永碩聯合國際(股)公司 | 股票 | 緯晉工業(股)公司 | - | 成本衡量之金融資產－非流動 | 3,000,000 | - | 4.41% | - | |
| 〃 | 股票 | 華信精密(股)公司 | 採權益法評價之被投資公司 | 採權益法之長期股權投資 | 33,500,000 | 177,019 | 100.00% | 177,019 | |
| 〃 | 股票 | 佳能企業(股)公司 | 採權益法評價之被投資公司 | 採權益法之長期股權投資 | 55,236,195 | 2,105,371 | 12.36% | 1,436,141 | |
| 〃 | 股票 | 海華科技(股)公司 | 採權益法評價之被投資公司 | 採權益法之長期股權投資 | 35,750,000 | 643,673 | 32.55% | 820,463 | |
| 〃 | 股票 | Unihan Holding Ltd. | 採權益法評價之被投資公司 | 採權益法之長期股權投資 | 189,110,010 | 7,006,181 | 100.00% | 7,006,181 | |
| 華毓投資(股)公司 | 股票 | 新唐科技(股)公司 | - | 公平價值變動列入損益之金融資產 | 600,000 | 12,630 | 0.29% | 12,630 | |
| 〃 | 股票 | 基勝(開曼)控股(股)公司 | - | 公平價值變動列入損益之金融資產 | 100,000 | 7,280 | 0.11% | 7,280 | |
| 〃 | 股票 | 聯發科技(股)公司 | - | 公平價值變動列入損益之金融資產 | 2,344,775 | 650,675 | 0.20% | 650,675 | |
| 〃 | 股票 | 嘉澤端子工業(股)公司 | - | 備供出售金融資產－非流動 | 323,301 | 23,730 | 0.35% | 23,730 | |
| 〃 | 股票 | 穩懋半導體(股)公司 | - | 備供出售金融資產－非流動 | 7,500,000 | 220,500 | 1.16% | 220,500 | |
| 〃 | 股票 | 智威科技(股)公司 | - | 成本衡量之金融資產－非流動 | 472,000 | - | 1.44% | - | |
| 〃 | 股票 | 智成電子(股)公司 | - | 成本衡量之金融資產－非流動 | 6,162 | - | 0.02% | - | |
| 〃 | 股票 | 易連科技(股)公司 | - | 成本衡量之金融資產－非流動 | 5,662,500 | - | 14.01% | - | |
| 〃 | 股票 | 尖點科技(股)公司 | - | 成本衡量之金融資產－非流動 | 4,857,345 | 100,000 | 3.18% | 100,000 | 註2 |
| 〃 | 股票 | Wilocity Ltd. | - | 成本衡量之金融資產－非流動 | 1,444,909 | 63,850 | 2.14% | 63,850 | 註2 |
| 〃 | 股票 | FRESCO LOGIC INC. | - | 成本衡量之金融資產－非流動 | 2,000,000 | 174,780 | 7.98% | 174,780 | 註2 |
| 〃 | 股票 | Valens Semiconductor Ltd. | - | 成本衡量之金融資產－非流動 | 466,757 | 71,813 | 5.87% | 71,813 | 註2 |
| 〃 | 股票 | 華琦電子工業(股)公司 | 採權益法評價之被投資公司 | 採權益法之長期股權投資 | 3,577,080 | 39,798 | 51.84% | 39,798 | |
| 〃 | 股票 | 景碩科技(股)公司 | 採權益法評價之被投資公司 | 採權益法之長期股權投資 | 55,556,221 | 2,713,737 | 12.46% | 4,466,720 | |
| 〃 | 股票 | 華擎科技(股)公司 | 採權益法評價之被投資公司 | 採權益法之長期股權投資 | 2,791,000 | 156,355 | 2.43% | 273,518 | |
| 〃 | 股票 | 佳能企業(股)公司 | 採權益法評價之被投資公司 | 採權益法之長期股權投資 | 10,828 | 237 | 0.00% | 282 | |
| 〃 | 股票 | 捷揚光電(股)公司 | 採權益法評價之被投資公司 | 採權益法之長期股權投資 | 10,256,232 | 790,354 | 51.28% | 790,354 | |
| 〃 | 股票 | 晶碩光學(股)公司 | 採權益法評價之被投資公司 | 採權益法之長期股權投資 | 10,000,000 | 49,459 | 27.78% | 49,459 | |
| 〃 | 股票 | ASUSPOWER CORPORATION | 採權益法評價之被投資公司 | 採權益法之長期股權投資 | 109,000,000 | 8,284,247 | 31.23% | 8,284,247 | |
| 〃 | 股票 | PEGATRON TECHNOLOGY SERVICE INC. | 採權益法評價之被投資公司 | 採權益法之長期股權投資 | 2,800 | 127,069 | 100.00% | 127,069 | |
| 〃 | 股票 | PEGATRON LOGISTIC SERVICE INC. | 採權益法評價之被投資公司 | 採權益法之長期股權投資 | 1,000 | 30 | 100.00% | 30 | |
| 〃 | 資本 | 華維投資有限公司 | 採權益法評價之被投資公司 | 採權益法之長期股權投資 | - | 39,920 | 48.78% | 39,920 | |
| 〃 | 資本 | 華惟國際有限公司 | 採權益法評價之被投資公司 | 採權益法之長期股權投資 | - | 11,506 | 100.00% | 11,506 | |
| 〃 | 資本 | PEGATRON JAPAN Inc. | 採權益法評價之被投資公司 | 採權益法之長期股權投資 | - | 107,840 | 100.00% | 107,840 | |
| 〃 | 資本 | PEGATRON Mexico, S.A. DE C.V. | 採權益法評價之被投資公司 | 採權益法之長期股權投資 | - | 327,914 | 40.51% | 327,914 | |
| 華瑋投資(股)公司 | 股票 | 研華(股)公司 | - | 備供出售金融資產－非流動 | 649,000 | 54,386 | 0.12% | 54,386 | |
| 〃 | 股票 | 華琦電子工業(股)公司 | 採權益法評價之被投資公司 | 採權益法之長期股權投資 | 2,167,038 | 24,113 | 31.41% | 24,113 | |
| 〃 | 股票 | 景碩科技(股)公司 | 採權益法評價之被投資公司 | 採權益法之長期股權投資 | 60,128,417 | 2,935,888 | 13.48% | 4,834,325 | |
| 〃 | 股票 | 華擎科技(股)公司 | 採權益法評價之被投資公司 | 採權益法之長期股權投資 | 57,217,754 | 3,205,401 | 49.74% | 5,607,340 | |
| 〃 | 股票 | 捷揚光電(股)公司 | 採權益法評價之被投資公司 | 採權益法之長期股權投資 | 617,974 | 47,622 | 3.09% | 47,622 | |
| 〃 | 股票 | ASUSPOWER CORPORATION | 採權益法評價之被投資公司 | 採權益法之長期股權投資 | 103,000,000 | 7,827,990 | 29.51% | 7,827,990 | |
| 〃 | 資本 | 華翔旅行社有限公司 | 採權益法評價之被投資公司 | 採權益法之長期股權投資 | - | 22,135 | 100.00% | 22,135 | |
| 〃 | 資本 | 華永投資有限公司 | 採權益法評價之被投資公司 | 採權益法之長期股權投資 | - | 462,213 | 100.00% | 462,213 | |
| 〃 | 資本 | PEGATRON Mexico, S.A. DE C.V. | 採權益法評價之被投資公司 | 採權益法之長期股權投資 | - | 481,550 | 59.49% | 481,550 | |
| 華旭投資(股)公司 | 股票 | 新唐科技(股)公司 | - | 公平價值變動列入損益之金融資產 | 400,000 | 8,420 | 0.19% | 8,420 | |
| 〃 | 股票 | 迅杰科技(股)公司 | - | 備供出售金融資產－非流動 | 322,691 | 4,921 | 0.43% | 4,921 | |
| 〃 | 股票 | 安國國際科技(股)公司 | - | 備供出售金融資產－非流動 | 1,099,879 | 43,170 | 1.34% | 43,170 | |
| 〃 | 股票 | 安國國際科技(股)公司 | - | 成本衡量之金融資產－非流動 | 1,250,000 | 49,188 | 1.52% | 49,188 | 註2 |
| 〃 | 股票 | 華琦電子工業(股)公司 | 採權益法評價之被投資公司 | 採權益法之長期股權投資 | 1,155,882 | 12,859 | 16.75% | 12,859 | |
| 〃 | 股票 | 景碩科技(股)公司 | 採權益法評價之被投資公司 | 採權益法之長期股權投資 | 58,233,091 | 2,844,414 | 13.06% | 4,681,941 | |
| 〃 | 股票 | 華擎科技(股)公司 | 採權益法評價之被投資公司 | 採權益法之長期股權投資 | 7,453,405 | 417,548 | 6.48% | 730,434 | |
| 〃 | 股票 | 海華科技(股)公司 | 採權益法評價之被投資公司 | 採權益法之長期股權投資 | 6,696,930 | 120,568 | 6.10% | 153,695 | |
| 〃 | 股票 | 捷揚光電(股)公司 | 採權益法評價之被投資公司 | 採權益法之長期股權投資 | 430,974 | 33,211 | 2.15% | 33,211 | |
| 〃 | 股票 | ASUSPOWER CORPORATION | 採權益法評價之被投資公司 | 採權益法之長期股權投資 | 137,000,000 | 10,414,330 | 39.26% | 10,414,330 | |
| 研碩電腦(股)公司 | 基金 | 第一金全家福貨幣市場基金 | - | 備供出售金融資產－流動 | 465,122 | 80,030 | - | 80,030 | |
| ASUS HOLLAND HOLDING B.V. | 資本 | PEGATRON Czech s.r.o. | 採權益法評價之被投資公司 | 採權益法之長期股權投資 | - | EUR 35,319,276 | 100.00% | EUR 35,319,276 | |

# 和碩聯合科技股份有限公司財務報表附註(續)

單位：新台幣 千元／其他外幣 元

| 持有之公司 | 有價證券 種類 | 有價證券 名稱 | 與有價證券發行人之關係 | 帳列科目 | 期末 股數(單位) | 期末 帳面金額 | 期末 比率 | 期末 市價或淨值 | 備註 |
|---|---|---|---|---|---|---|---|---|---|
| 華信精密(股)公司 | 股票 | AMA Technology Corporation | 採權益法評價之被投資公司 | 採權益法之長期股權投資 | 300,000 | (19,574) | 100.00% | (19,574) | |
| 〃 | 股票 | AMA Holdings Limited | 採權益法評價之被投資公司 | 採權益法之長期股權投資 | 5,131,948 | (74,106) | 100.00% | (74,106) | |
| AMA Holdings Limited | 股票 | METAL TRADINGS LTD. | 採權益法評價之被投資公司 | 採權益法之長期股權投資 | 2,107,000 | USD 2,783,944 | 100.00% | USD 2,783,944 | |
| 〃 | 股票 | EXTECH LTD. | 採權益法評價之被投資公司 | 採權益法之長期股權投資 | 1,908,000 | USD 1,617,405 | 90.51% | USD 1,617,405 | |
| 〃 | 資本 | 冠碩精密工業(蘇州)有限公司 | 採權益法評價之被投資公司 | 採權益法之長期股權投資 | - | (USD 6,850,459) | 100.00% | (USD 6,850,459) | |
| METAL TRADINGS LTD. | 資本 | 豐碩貿易(通州)有限公司 | 採權益法評價之被投資公司 | 採權益法之長期股權投資 | - | USD 2,783,206 | 100.00% | USD 2,783,206 | |
| EXTECH LTD. | 資本 | 廣碩精密金屬制品(通州)有限公司 | 採權益法評價之被投資公司 | 採權益法之長期股權投資 | - | USD 1,785,982 | 100.00% | USD 1,785,982 | |
| 景碩科技(股)公司 | 基金 | 群益安穩貨幣市場基金 | - | 公平價值變動列入損益之金融資產 | 10,492,019 | 163,182 | - | 163,182 | |
| 〃 | 基金 | 寶來得利貨幣市場基金 | - | 公平價值變動列入損益之金融資產 | 22,367,353 | 351,832 | - | 351,832 | |
| 〃 | 基金 | 寶來得寶貨幣市場基金 | - | 公平價值變動列入損益之金融資產 | 8,672,952 | 100,510 | - | 100,510 | |
| 〃 | 基金 | 元大萬泰貨幣市場基金 | - | 公平價值變動列入損益之金融資產 | 48,495,532 | 708,330 | - | 708,330 | |
| 〃 | 基金 | 復華有利貨幣市場基金 | - | 公平價值變動列入損益之金融資產 | 35,985,704 | 468,221 | - | 468,221 | |
| 〃 | 基金 | 復華貨幣市場基金 | - | 公平價值變動列入損益之金融資產 | 21,596,707 | 301,319 | - | 301,319 | |
| 〃 | 基金 | 華南永昌鳳翔貨幣市場基金 | - | 公平價值變動列入損益之金融資產 | 9,633,540 | 151,448 | - | 151,448 | |
| 〃 | 基金 | 華南永昌麒麟貨幣市場基金 | - | 公平價值變動列入損益之金融資產 | 30,472,064 | 352,821 | - | 352,821 | |
| 〃 | 基金 | 台新大眾貨幣市場基金 | - | 公平價值變動列入損益之金融資產 | 33,095,605 | 453,102 | - | 453,102 | |
| 〃 | 基金 | 第一金全家福貨幣市場基金 | - | 公平價值變動列入損益之金融資產 | 1,168,258 | 201,013 | - | 201,013 | |
| 〃 | 基金 | 兆豐國際寶鑽貨幣市場基金 | - | 公平價值變動列入損益之金融資產 | 16,666,250 | 201,080 | - | 201,080 | |
| 〃 | 基金 | 富邦吉祥貨幣市場基金 | - | 公平價值變動列入損益之金融資產 | 6,646,373 | 100,651 | - | 100,651 | |
| 〃 | 股票 | 和碩聯合科技(股)公司 | 對景碩科技(股)公司採權益法評價之投資公司 | 備供出售金融資產－流動 | 1,700,000 | 56,015 | 0.07% | 56,015 | |
| 〃 | 股票 | KINSUS CORP. (USA) | 採權益法評價之被投資公司 | 採權益法之長期股權投資 | 500,000 | 22,930 | 100.00% | 22,930 | |
| 〃 | 股票 | KINSUS HOLDING (SAMOA) LIMITED | 採權益法評價之被投資公司 | 採權益法之長期股權投資 | 144,308,720 | 4,232,868 | 100.00% | 4,232,868 | |
| 〃 | 股票 | 晶碩投資(股)公司 | 採權益法評價之被投資公司 | 採權益法之長期股權投資 | 50,000,000 | 399,834 | 100.00% | 399,834 | |
| 晶碩投資(股)公司 | 基金 | 台新大眾貨幣市場基金 | - | 公平價值變動列入損益之金融資產 | 5,861,965 | 80,255 | - | 80,255 | |
| 〃 | 基金 | 兆豐國際寶鑽貨幣市場基金 | - | 公平價值變動列入損益之金融資產 | 8,314,833 | 100,319 | - | 100,319 | |
| 〃 | 股票 | 晶碩光學(股)公司 | 採權益法評價之被投資公司 | 採權益法之長期股權投資 | 20,400,000 | 100,890 | 56.67% | 100,890 | |
| KINSUS HOLDING (SAMOA) LIMITED | 股票 | KINSUS HOLDING (CAYMAN) LIMITED | 採權益法評價之被投資公司 | 採權益法之長期股權投資 | 50,000,000 | USD 49,157,000 | 100.00% | USD 49,157,000 | |
| 〃 | 股票 | PIOTEK HOLDINGS LTD.(CAYMAN) | 採權益法評價之被投資公司 | 採權益法之長期股權投資 | 95,755,000 | USD 90,657,000 | 51.00% | USD 90,657,000 | |
| KINSUS HOLDING (CAYMAN) LIMITED | 資本 | 蘇州統碩科技有限公司 | 採權益法評價之被投資公司 | 採權益法之長期股權投資 | - | USD 49,157,000 | 100.00% | USD 49,157,000 | |
| PIOTEK HOLDINGS LTD.(CAYMAN) | 股票 | PIOTEK HOLDING LIMITED | 採權益法評價之被投資公司 | 採權益法之長期股權投資 | 139,840,790 | USD 177,768,000 | 100.00% | USD 177,768,000 | |
| PIOTEK HOLDING LIMITED | 股票 | PIOTEK (HK) TRADING LIMITED | 採權益法評價之被投資公司 | 採權益法之長期股權投資 | 200,000 | USD 1,891,000 | 100.00% | USD 1,891,000 | |
| 〃 | 資本 | 百碩電腦(蘇州)有限公司 | 採權益法評價之被投資公司 | 採權益法之長期股權投資 | - | USD 175,817,000 | 100.00% | USD 175,817,000 | |
| 華擎科技(股)公司 | 股票 | 祥碩科技(股)公司 | - | 成本衡量之金融資產－非流動 | 1,200,000 | 60,000 | 2.53% | - | |
| 〃 | 股票 | ASIAROCK TECHNOLOGY LIMITED | 採權益法評價之被投資公司 | 採權益法之長期股權投資 | 40,000,000 | 3,021,851 | 100.00% | 3,075,233 | |
| 〃 | 股票 | Leader Insight Holdings Ltd. | 採權益法評價之被投資公司 | 採權益法之長期股權投資 | 2,100,000 | 46,446 | 100.00% | 46,446 | |
| ASIAROCK TECHNOLOGY LIMITED | 股票 | ASROCK EUROPE B.V. | 採權益法評價之被投資公司 | 採權益法之長期股權投資 | 200,000 | USD 9,330,897 | 100.00% | USD 9,330,897 | |
| 〃 | 股票 | CalRock Holdings, LLC. | 採權益法評價之被投資公司 | 採權益法之長期股權投資 | 2,000,000 | USD 2,324,899 | 100.00% | USD 2,324,899 | |
| Leader Insight Holdings Ltd. | 股票 | Firstplace International Ltd. | 採權益法評價之被投資公司 | 採權益法之長期股權投資 | 2,050,000 | USD 1,535,087 | 100.00% | USD 1,535,087 | |
| Firstplace International Ltd. | 股票 | ASRock America, Inc. | 採權益法評價之被投資公司 | 採權益法之長期股權投資 | 2,000,000 | USD 1,498,771 | 100.00% | USD 1,498,771 | |
| 捷揚光電(股)公司 | 基金 | 復華貨幣市場基金 | - | 公平價值變動列入損益之金融資產 | 68,736,412 | 959,017 | - | 959,017 | |
| 〃 | 基金 | 元大萬泰貨幣市場基金 | - | 公平價值變動列入損益之金融資產 | 20,022,140 | 292,446 | - | 292,446 | |
| 〃 | 股票 | Lumens Integration Inc. | 採權益法評價之被投資公司 | 採權益法之長期股權投資 | 1,222,000 | 70,728 | 100.00% | 70,728 | |
| 〃 | 股票 | Lumens Digit Image Inc. | 採權益法評價之被投資公司 | 採權益法之長期股權投資 | 250,000 | 42,045 | 100.00% | 42,045 | |
| 〃 | 股票 | Lumens Europe BVBA | 採權益法評價之被投資公司 | 採權益法之長期股權投資 | 200 | 310 | 100.00% | 310 | |
| 〃 | 股票 | 捷芯國際(股)公司 | 採權益法評價之被投資公司 | 採權益法之長期股權投資 | 94,000 | 334 | 94.00% | 334 | |
| Lumens Digit Image Inc. | 資本 | 蘇州捷碩光電有限公司 | 採權益法評價之被投資公司 | 採權益法之長期股權投資 | - | USD 1,388,774 | 100.00% | USD 1,388,774 | |
| 捷芯國際(股)公司 | 基金 | 群益安穩貨幣市場基金 | - | 公平價值變動列入損益之金融資產 | 24,238 | 340 | - | 340 | |
| 華永投資有限公司 | 股票 | 亞洲水泥(股)公司 | - | 公平價值變動列入損益之金融資產 | 289,465 | 9,842 | 0.01% | 9,842 | |
| 〃 | 股票 | 中國鋼鐵(股)公司 | - | 公平價值變動列入損益之金融資產 | 462,697 | 13,326 | 0.00% | 13,326 | |
| 華永投資有限公司 | 股票 | 中鴻鋼鐵(股)公司 | - | 公平價值變動列入損益之金融資產 | 596,841 | 5,252 | 0.04% | 5,252 | |
| 〃 | 股票 | 新唐科技(股)公司 | - | 公平價值變動列入損益之金融資產 | 600,000 | 12,630 | 0.29% | 12,630 | |
| 〃 | 股票 | 基勝(開曼)控股(股)公司 | - | 公平價值變動列入損益之金融資產 | 100,000 | 7,280 | 0.11% | 7,280 | |
| 〃 | 可轉換公司債 | 金益鼎企業(股)公司 | - | 公平價值變動列入損益之金融資產 | 315 | 31,815 | - | 31,815 | |

# 和碩聯合科技股份有限公司財務報表附註(續)

單位：新台幣 千元／其他外幣 元

| 持有之公司 | 有價證券 種類 | 有價證券 名稱 | 與有價證券發行人之關係 | 帳列科目 | 期末 股數(單位) | 期末 帳面金額 | 期末 比率 | 期末 市價或淨值 | 備註 |
|---|---|---|---|---|---|---|---|---|---|
| 〃 | 股票 | 金益鼎企業(股)公司 | - | 備供出售金融資產－非流動 | 2,415,259 | 76,805 | 3.59% | 76,805 | |
| 〃 | 股票 | 天宇工業(股)公司 | - | 備供出售金融資產－非流動 | 1,901,600 | 40,409 | 4.64% | 40,409 | |
| ASUSPOWER CORPORATION | 股票 | CASETEK HOLDINGS LIMITED | 採權益法評價之被投資公司 | 採權益法之長期股權投資 | 239,769,033 | USD 326,028,654 | 100.00% | USD 326,028,654 | 註1 |
| PEGATRON TECHNOLOGY SERVICE INC. | 資本 | PEGATRON SERVIÇOS DE INFORMÁTICA LTDA. | 採權益法評價之被投資公司 | 採權益法之長期股權投資 | - | (USD 474,115) | 100.00% | (USD 474,115) | |
| Unihan Holding Ltd. | 股票 | CASETEK HOLDINGS LIMITED | 採權益法評價之被投資公司 | 採權益法之長期股權投資 | 138,709,669 | USD 230,925,342 | 100.00% | USD 230,925,342 | |
| 〃 | 股票 | Azurewave (Cayman) Holding Inc. | 採權益法評價之被投資公司 | 成本衡量之金融資產－非流動 | - | USD 58,341 | 46.00% | USD 58,341 | |
| CASETEK HOLDINGS LIMITED | 資本 | 凱碩電腦(蘇州)有限公司 | 採權益法評價之被投資公司 | 採權益法之長期股權投資 | - | USD 102,526,147 | 100.00% | USD 102,526,147 | |
| 〃 | 股票 | WILSON HOLDINGS LIMITED | 採權益法評價之被投資公司 | 採權益法之長期股權投資 | 4,000,000 | USD 5,395,793 | 49.00% | USD 5,395,793 | |
| 〃 | 股票 | INDEED HOLDINGS LIMITED | 採權益法評價之被投資公司 | 採權益法之長期股權投資 | 19,600,000 | USD 25,530,818 | 49.00% | USD 25,530,818 | |
| 〃 | 股票 | SLITEK HOLDINGS LIMITED | 採權益法評價之被投資公司 | 採權益法之長期股權投資 | 1,210,000 | USD 1,605,517 | 100.00% | USD 1,605,517 | |
| 〃 | 股票 | KAEDAR HOLDINGS LIMITED | 採權益法評價之被投資公司 | 採權益法之長期股權投資 | 25,000,000 | USD 40,299,677 | 100.00% | USD 40,299,677 | |
| 〃 | 股票 | KAEDAR TRADING LTD. | 採權益法評價之被投資公司 | 採權益法之長期股權投資 | 5,000,000 | USD 15,530,228 | 100.00% | USD 15,530,228 | |
| 〃 | 資本 | 鈞碩電子科技(上海)有限公司 | 採權益法評價之被投資公司 | 採權益法之長期股權投資 | - | USD 13,228,532 | 100.00% | USD 13,228,532 | |
| 〃 | 股票 | Grand Upright Technology Limited | 採權益法評價之被投資公司 | 採權益法之長期股權投資 | 1,000 | USD 12,239,113 | 100.00% | USD 12,239,113 | |
| 〃 | 股票 | E-PACKING HOLDING LTD. | 採權益法評價之被投資公司 | 採權益法之長期股權投資 | 6,342,857 | USD 9,981,650 | 30.00% | USD 9,981,650 | |
| SLITEK HOLDINGS LIMITED | 資本 | 張家港東部高新金屬制品有限公司 | 採權益法評價之被投資公司 | 採權益法之長期股權投資 | - | USD 1,556,043 | 20.00% | USD 1,556,043 | |
| KAEDAR HOLDINGS LIMITED | 資本 | 凱達電子(昆山)有限公司 | 採權益法評價之被投資公司 | 採權益法之長期股權投資 | - | USD 39,794,192 | 100.00% | USD 39,794,192 | |
| 海華科技(股)公司 | 股票 | 易威科技(股)公司 | 採權益法評價之被投資公司 | 採權益法之長期股權投資 | 500,000 | (15,939) | 100.00% | (15,939) | |
| 〃 | 股票 | 友發科技(股)公司 | 採權益法評價之被投資公司 | 採權益法之長期股權投資 | 1,050,000 | 13,439 | 17.50% | 13,439 | |
| 〃 | 股票 | 絃華光電(股)公司 | 採權益法評價之被投資公司 | 採權益法之長期股權投資 | 5,000,000 | 57,836 | 100.00% | 57,836 | |
| 〃 | 股票 | Azwave Holding (Samoa) Inc. | 採權益法評價之被投資公司 | 採權益法之長期股權投資 | 24,786,826 | 744,870 | 100.00% | 744,870 | |
| 〃 | 股票 | Eminent Star Company Limited | 採權益法評價之被投資公司 | 採權益法之長期股權投資 | 387,923 | 28,974 | 100.00% | 28,974 | |
| Azwave Holding (Samoa) Inc. | 資本 | 絃華電子科技(上海)有限公司 | 採權益法評價之被投資公司 | 採權益法之長期股權投資 | - | 453,082 | 100.00% | 453,082 | |
| 〃 | 資本 | 絃華光電科技（揚州）有限公司 | 採權益法評價之被投資公司 | 採權益法之長期股權投資 | - | 162,842 | 100.00% | 162,842 | |
| 〃 | 資本 | 海聯達電子通訊科技(上海)有限公司 | 採權益法評價之被投資公司 | 採權益法之長期股權投資 | - | 12,457 | 100.00% | 12,457 | |
| 〃 | 資本 | WILOCITY LTD. | - | 成本衡量之金融資產－非流動 | 362 | 15,138 | 0.61% | 15,138 | |
| Eminent Star Company Limited | 股票 | Jade Technologies Limited | 採權益法評價之被投資公司 | 採權益法之長期股權投資 | 44,781 | 8,968 | 100.00% | 8,968 | |
| 〃 | 股票 | Hannex International Limited | 採權益法評價之被投資公司 | 採權益法之長期股權投資 | 178,235 | 455 | 100.00% | 455 | |
| 〃 | 資本 | 絃華科技(深圳)有限公司 | 採權益法評價之被投資公司 | 採權益法之長期股權投資 | - | 17,622 | 66.67% | 17,622 | |
| Jade Technologies Limited | 資本 | 絃華科技(深圳)有限公司 | 採權益法評價之被投資公司 | 採權益法之長期股權投資 | - | 8,810 | 33.33% | 8,810 | |
| Hannex International Limited | 資本 | 業華科技(南京)有限公司 | 採權益法評價之被投資公司 | 採權益法之長期股權投資 | - | 445 | 100.00% | 445 | |
| 佳能企業(股)公司 | 股票 | 茂德 | - | 公平價值變動列入損益之金融資產 | 382,466 | 130 | - | 130 | |
| 〃 | 股票 | 華映 | - | 公平價值變動列入損益之金融資產 | 575,158 | 725 | - | 725 | |
| 〃 | DR | 陽明-存託憑證(DR) | - | 公平價值變動列入損益之金融資產 | 940,541 | 11,381 | - | 11,381 | |
| 〃 | 股票 | 力世創業投資(股)公司 | - | 成本衡量之金融資產－非流動 | 515,908 | 1,559 | 2.27% | - | |
| 〃 | 股票 | 台灣小原光學(股)公司 | 本公司為該公司法人董事 | 成本衡量之金融資產－非流動 | 280,000 | 14,000 | 7.00% | - | |
| 〃 | 股票 | 晶訊科技(股)公司 | - | 成本衡量之金融資產－非流動 | 280,125 | 2,989 | 0.82% | - | |
| 〃 | 股票 | 活躍動感科技(股)公司 | - | 成本衡量之金融資產－非流動 | 349,200 | - | 0.98% | - | |
| 〃 | 股票 | 廣鵬科技(股)公司 | - | 成本衡量之金融資產－非流動 | 95,215 | - | 0.82% | - | |
| 〃 | 股票 | 飛中電腦(股)公司 | - | 成本衡量之金融資產－非流動 | 2,089,700 | - | 2.09% | - | |
| 〃 | 股票 | 能率壹創業投資(股)公司 | 本公司為該公司法人董事、監察人 | 成本衡量之金融資產－非流動 | 7,500,000 | 75,000 | 15.00% | - | |
| 〃 | 資本 | ABILITY ENTERPRISE (BVI) CO., LTD. | 採權益法評價之被投資公司 | 採權益法之長期股權投資 | - | 2,482,231 | 100.00% | 2,482,231 | |
| 〃 | 資本 | ACTION PIONEER INTERNATIONAL LTD. | 採權益法評價之被投資公司 | 採權益法之長期股權投資 | - | 57,538 | 100.00% | 57,538 | |
| 〃 | 資本 | VIEWQUEST TECHNOLOGIES INTERNATIONAL INC. | 採權益法評價之被投資公司 | 採權益法之長期股權投資 | - | 76 | 100.00% | 76 | |
| 〃 | 資本 | VIEWQUEST TECHNOLOGIES (BVI) INC. | 採權益法評價之被投資公司 | 採權益法之長期股權投資 | - | 626,882 | 100.00% | 626,882 | |
| 〃 | 資本 | ASSOCIATION INTERNATIONAL LTD. | 採權益法評價之被投資公司 | 採權益法之長期股權投資 | - | 26,979 | 100.00% | 26,979 | |
| 〃 | 股票 | 佳能投資(股)公司 | 採權益法評價之被投資公司 | 採權益法之長期股權投資 | 57,313,286 | 645,313 | 100.00% | 633,885 | |
| 佳能企業(股)公司 | 股票 | 應華精密科技(股)公司 | 採權益法評價之被投資公司 | 採權益法之長期股權投資 | 15,766,412 | 800,532 | 20.25% | 819,853 | |
| 〃 | 股票 | 一品光學工業(股)公司 | - | 採權益法之長期股權投資 | 28,626,318 | 305,295 | 53.01% | 171,758 | |
| 〃 | 基金 | 台新真吉利基金 | - | 公平價值變動列入損益之金融資產 | 27,963,685 | 300,182 | - | 300,182 | |
| 佳能投資(股)公司 | 基金 | 國泰台灣貨幣基金 | - | 公平價值變動列入損益之金融資產 | 12,540,128 | 151,129 | - | 151,129 | |
| 〃 | 基金 | 兆豐國際寶鑽貨幣市場基金 | - | 公平價值變動列入損益之金融資產 | 16,774,570 | 202,387 | - | 202,387 | |
| 〃 | 股票 | 佳邦創業投資(股)公司 | - | 成本衡量之金融資產－非流動 | 6,000,000 | - | 10.00% | - | |

# 和碩聯合科技股份有限公司財務報表附註(續)

單位：新台幣 千元／其他外幣 元

| 持有之公司 | 有價證券 種類 | 有價證券 名稱 | 與有價證券發行人之關係 | 帳列科目 | 期末 股數(單位) | 期末 帳面金額 | 期末 比率 | 期末 市價或淨值 | 備註 |
|---|---|---|---|---|---|---|---|---|---|
| 〃 | 股票 | 華昇創業投資(股)公司 | - | 成本衡量之金融資產－非流動 | 10,000,000 | 88,000 | 8.33% | - | |
| 〃 | 股票 | 明騰工業(股)公司 | - | 成本衡量之金融資產－非流動 | 4,513,000 | - | 7.16% | - | |
| 〃 | 股票 | 晶訊科技(股)公司 | - | 成本衡量之金融資產－非流動 | 560,250 | 5,967 | 1.65% | - | |
| 〃 | 股票 | 福保化學(股)公司 | - | 成本衡量之金融資產－非流動 | 526 | 16,260 | 5.26% | - | |
| ABILITY ENTERPRISE (BVI) CO., LTD. | 資本 | EVER PINE INTERNATIONAL LTD. (BVI) | 採權益法評價之被投資公司 | 採權益法之長期股權投資 | - | USD 2,668,651 | 34.65% | USD 2,668,651 | |
| 〃 | 資本 | SHIN-EI YORKEY INTERNATIONAL LTD. (BVI) | 採權益法評價之被投資公司 | 採權益法之長期股權投資 | - | USD 405,818 | 50.00% | USD 405,818 | |
| 〃 | 資本 | 東莞能率科技有限公司 | 採權益法評價之被投資公司 | 採權益法之長期股權投資 | - | USD 42,668,001 | 100.00% | USD 42,668,001 | |
| 〃 | 資本 | 九江銓訊電子有限公司 | 採權益法評價之被投資公司 | 採權益法之長期股權投資 | - | USD 10,242,942 | 100.00% | USD 10,242,942 | |
| 〃 | 股票 | YORKEY OPTICAL INTERNATIONAL (CAYMAN) LTD. | - | 備供出售金融資產－流動 | 143,817,000 | USD 13,698,979 | 17.37% | USD 13,698,979 | |
| VIEWQUEST TECHNOLOGIES (BVI) INC. | 資本 | 東莞銓訊電子有限公司 | 採權益法評價之被投資公司 | 採權益法之長期股權投資 | - | USD 10,957,760 | 100.00% | USD 10,957,760 | |
| 一品光學工業(股)公司 | 股票 | 一品國際科技(股)公司 | 採權益法評價之被投資公司 | 採權益法之長期股權投資 | 4,203,935 | (16,047) | 65.10% | (16,047) | |
| 〃 | 股票 | ALL VISION HOLDING LTD. | 採權益法評價之被投資公司 | 採權益法之長期股權投資 | 15,236,910 | 230,254 | 100.00% | 230,926 | |
| 〃 | 股票 | E-PIN OPTICAL INDUSTRY CO., LTD | 採權益法評價之被投資公司 | 採權益法之長期股權投資 | 150,000 | 29,714 | 100.00% | 35,784 | |
| 〃 | 股票 | E-PIN OPTICAL INDUSTRY(M.)SDN BHD | 採權益法評價之被投資公司 | 採權益法之長期股權投資 | 5,000,000 | 159,050 | 100.00% | 159,050 | |
| 〃 | 股票 | ALL VISION TECHNOLOGY SDH. BHD. | 採權益法評價之被投資公司 | 採權益法之長期股權投資 | 72,243,893 | 42,526 | 100.00% | 42,526 | |
| ALL VISION HOLDING LTD. | 股票 | EVERLIGHT DEVELOPMENT CORPORATION | 採權益法評價之被投資公司 | 採權益法之長期股權投資 | 61,070 | USD 4,645,000 | 100.00% | USD 4,547,000 | |
| 〃 | 股票 | E-SKY HOLDING LTD. | 採權益法評價之被投資公司 | 採權益法之長期股權投資 | 10,472,879 | USD 2,981,000 | 73.04% | USD 2,981,000 | |
| EVERLIGHT DEVELOPMENT CORPORATION | 資本 | 南京長明光電科技有限公司 | 採權益法評價之被投資公司 | 採權益法之長期股權投資 | - | USD 4,600,000 | 55.45% | USD 4,600,000 | |
| 〃 | 資本 | 威海天下光電有限公司 | 採權益法評價之被投資公司 | 採權益法之長期股權投資 | - | (USD 69,000) | 100.00% | (USD 69,000) | |
| E-SKY HOLDING LTD. | 資本 | 中山市三信精密工業有限公司 | 採權益法評價之被投資公司 | 採權益法之長期股權投資 | - | USD 947,000 | 100.00% | USD 947,000 | |
| 〃 | 資本 | 南京一品光電科技有限公司 | 採權益法評價之被投資公司 | 採權益法之長期股權投資 | - | USD 3,029,000 | 72.22% | USD 3,029,000 | |
| Pegatron Holding Ltd. | 股票 | MAGNIFICENT BRIGHTNESS LIMITED | 採權益法評價之被投資公司 | 採權益法之長期股權投資 | 177,961,090 | USD 505,896,871 | 100.00% | USD 504,404,240 | |
| 〃 | 股票 | PROTEK GLOBAL HOLDINGS LTD. | 採權益法評價之被投資公司 | 採權益法之長期股權投資 | 308,100,000 | USD 354,929,772 | 100.00% | USD 356,700,963 | |
| 〃 | 股票 | ASLINK PRECISION CO., LTD. | 採權益法評價之被投資公司 | 採權益法之長期股權投資 | 9,093,263 | USD 11,611,686 | 100.00% | USD 11,611,686 | |
| 〃 | 股票 | DIGITEK GLOBAL HOLDINGS LIMITED | 採權益法評價之被投資公司 | 採權益法之長期股權投資 | 10,050,000 | USD 2,733,041 | 100.00% | USD 2,736,520 | |
| 〃 | 股票 | COTEK HOLDINGS LIMITED | 採權益法評價之被投資公司 | 採權益法之長期股權投資 | 12,260,000 | (USD 21,476,402) | 100.00% | (USD 21,117,197) | |
| 〃 | 股票 | TOP QUARK LIMITED | 採權益法評價之被投資公司 | 採權益法之長期股權投資 | 9,550,000 | USD 12,585,543 | 100.00% | USD 12,585,543 | |
| 〃 | 股票 | POWTEK HOLDINGS LIMITED | 採權益法評價之被投資公司 | 採權益法之長期股權投資 | 8,050,000 | USD 17,109,650 | 100.00% | USD 17,109,650 | |
| 〃 | 股票 | PIOTEK HOLDINGS LTD. (CAYMAN) | 採權益法評價之被投資公司 | 採權益法之長期股權投資 | 92,000,000 | USD 87,102,130 | 49.00% | USD 87,102,130 | |
| MAGNIFICENT BRIGHTNESS LIMITED | 資本 | 名碩電腦(蘇州)有限公司 | 採權益法評價之被投資公司 | 採權益法之長期股權投資 | - | USD 504,294,923 | 100.00% | USD 504,294,923 | |
| PROTEK GLOBAL HOLDINGS LTD. | 資本 | 昌碩科技(上海)有限公司 | 採權益法評價之被投資公司 | 採權益法之長期股權投資 | - | USD 356,638,501 | 100.00% | USD 356,638,501 | |
| COTEK HOLDINGS LIMITED | 資本 | 康碩電子(蘇州)有限公司 | 採權益法評價之被投資公司 | 採權益法之長期股權投資 | - | (USD 21,119,175) | 100.00% | (USD 21,119,175) | |
| TOP QUARK LIMITED | 資本 | 躍群電腦(上海)有限公司 | 採權益法評價之被投資公司 | 採權益法之長期股權投資 | - | USD 12,553,614 | 100.00% | USD 12,553,614 | |
| POWTEK HOLDINGS LIMITED | 資本 | 華謙商貿(上海)有限公司 | 採權益法評價之被投資公司 | 採權益法之長期股權投資 | - | USD 17,080,963 | 100.00% | USD 17,080,963 | |
| ASLINK PRECISION CO., LTD. | 股票 | ASLINK (H.K.) PRECISION CO., LIMITED | 採權益法評價之被投資公司 | 採權益法之長期股權投資 | 4,785,010 | USD 3,912,493 | 100.00% | USD 3,912,493 | |
| 〃 | 資本 | 博碩科技(江西)有限公司 | 採權益法評價之被投資公司 | 採權益法之長期股權投資 | - | USD 7,582,152 | 25.00% | USD 7,582,152 | |
| DIGITEK GLOBAL HOLDINGS LIMITED | 資本 | 旭碩科技(重慶)有限公司 | 採權益法評價之被投資公司 | 採權益法之長期股權投資 | - | USD 2,573,023 | 100.00% | USD 2,573,023 | |

註1：該國外控股公司因以合併報表為法定財務報表，故僅揭露至該控股公司。

註2：因未於公開市場交易，實務上無法估計其公平價值，故揭露帳面價值

# 和碩聯合科技股份有限公司財務報表附註(續)

附表十一（累積買進或賣出同一有價證券之金額達新台幣一億元或實收資本額百分之二十以上）
(一〇〇年一月一日至十二月三十一日)

單位：新台幣 千元／其他外幣 元

| 買、賣之公司 | 有價證券 種類 | 有價證券 名稱 | 帳列科目 | 交易對象 | 關係 | 期初 股數(單位) | 期初 金額 | 買入 股數(單位) | 買入 金額 | 賣出 股數(單位) | 賣出 售價 | 賣出 帳面成本 | 賣出 處分(損)益 | 期末 股數(單位) | 期末 金額 |
|---|---|---|---|---|---|---|---|---|---|---|---|---|---|---|---|
| 永碩聯合國際(股)公司 | 基金 | 群益安穩貨幣市場基金 | 公平價值變動列入損益之金融資產 | - | - | - | - | 12,933,097 | 200,000 (註1) | 12,933,097 | 200,047 | 200,000 (註2) | 47 | - | - |
| 永碩聯合國際(股)公司 | 基金 | 摩根富林明JF台灣貨幣市場基金 | 公平價值變動列入損益之金融資產 | - | - | - | - | 9,165,092 | 145,000 (註1) | 9,165,092 | 145,025 | 145,000 (註2) | 25 | - | - |
| 永碩聯合國際(股)公司 | 股票 | Unihan Holding Ltd. | 採權益法之長期股權投資 | - | - | 217,110,010 | 8,020,587 | - | 614,998 (註5)<br>3,843 (註7) | 28,000,000 | 902,794 | 902,794 (註9)<br>578,509 (註4)<br>151,944 (註8) | - | 189,110,010 | 7,006,181 |
| 華毓投資(股)公司 | 基金 | 國泰台灣貨幣市場基金 | 公平價值變動列入損益之金融資產 | - | - | 2,282,837 | 27,362 | 11,189,896 | 134,480 (註1) | 13,472,733 | 162,089 | 161,805 (註2)<br>37 (註3) | 284 | - | - |
| 華毓投資(股)公司 | 基金 | 元大萬泰貨幣市場基金 | 公平價值變動列入損益之金融資產 | - | - | 1,759,225 | 25,535 | 27,450,380 | 399,860 (註1) | 29,209,605 | 425,771 | 425,354 (註2)<br>41 (註3) | 417 | - | - |
| 華毓投資(股)公司 | 基金 | 摩根富林明JF第一貨幣市場基金 | 公平價值變動列入損益之金融資產 | - | - | - | - | 17,527,532 | 256,153 (註1) | 17,527,532 | 256,417 | 256,153 (註2) | 264 | - | - |
| 華毓投資(股)公司 | 股票 | 聯發科技(股)公司 | 公平價值變動列入損益之金融資產 | - | - | - | - | 2,344,775 | 758,511 (註11) | - | - | 107,836 (註3) | - | 2,344,775 | 650,675 |
| 華毓投資(股)公司 | 股票 | FRESCO LOGIC INC. | 成本衡量之金融資產－非流動 | - | - | - | - | 2,000,000 | 174,780 (註1) | - | - | - | - | 2,000,000 | 174,780 |
| 華毓投資(股)公司 | 股票 | Atheros Communications Inc. | 備供出售金融資產－非流動 | - | - | 443,741 | 464,308 | - | - | 443,741 | 552,419 | 220,638 (註2)<br>243,670 (註3) | 331,781 | - | - |
| 華毓投資(股)公司 | 股票 | 雷凌科技(股)公司 | 備供出售金融資產－非流動 | - | - | 7,450,111 | 763,636 | - | - | 50,000<br>7,400,111 | 5,013<br>758,511 | 2,684 (註2)<br>397,215 (註11)<br>363,737 (註3) | 2,329<br>361,296 | - | - |
| 華毓投資(股)公司 | 股票 | 嘉澤端子工業(股)公司 | 備供出售金融資產－非流動 | - | - | 2,131,301 | 335,680 | - | - | 1,808,000 | 157,563 | 64,756 (註2)<br>247,194 (註3) | 92,807 | 323,301 | 23,730 |
| 華瑋投資(股)公司 | 基金 | 元大萬泰貨幣市場基金 | 公平價值變動列入損益之金融資產 | - | - | 5,094,646 | 73,949 | 61,127,188 | 890,300 (註1) | 66,221,834 | 965,276 | 964,150 (註2)<br>99 (註3) | 1,126 | - | - |
| 華瑋投資(股)公司 | 資本 | ASUS HOLLAND HOLDING B.V. | 採權益法之長期股權投資 | 本公司 | 母公司 | - | 100,993 | - | 5,878 (註4) | - | 122,935 | 104,480 (註2)<br>2,391 (註5) | (註13) | - | - |
| 華旭投資(股)公司 | 基金 | 元大萬泰貨幣市場基金 | 公平價值變動列入損益之金融資產 | - | - | 2,803,394 | 40,691 | 19,620,954 | 285,840 (註1) | 22,424,348 | 326,866 | 326,481 (註2)<br>50 (註3) | 385 | - | - |
| 華旭投資(股)公司 | 股票 | 聯發科技(股)公司 | 公平價值變動列入損益之金融資產 | - | - | - | - | 430,975 | 139,416 (註11) | 430,975 | 147,104 | 139,416 (註2) | 7,688 | - | - |
| 華旭投資(股)公司 | 股票 | 雷凌科技(股)公司 | 備供出售金融資產－非流動 | - | - | 1,360,159 | 139,416 | - | 22,580 (註3) | 1,360,159 | 139,416 | 161,996 (註11) | (22,580) | - | - |
| 景碩科技(股)公司 | 基金 | 寶來得寶貨幣市場基金 | 公平價值變動列入損益之金融資產 | - | - | - | - | 8,672,952 | 100,000 (註1)<br>510 (註3) | - | - | - | - | 8,672,952 | 100,510 |
| 景碩科技(股)公司 | 基金 | 復華有利貨幣市場基金 | 公平價值變動列入損益之金融資產 | - | - | 78,336,250 | 1,013,326 | - | 1,419 (註3) | 42,350,546 | 550,000 | 546,524 (註2) | 3,476 | 35,985,704 | 468,221 |
| 景碩科技(股)公司 | 基金 | 復華貨幣市場基金 | 公平價值變動列入損益之金融資產 | - | - | 7,250,843 | 100,531 | 14,345,864 | 200,000 (註1)<br>788 (註3) | - | - | - | - | 21,596,707 | 301,319 |
| 景碩科技(股)公司 | 基金 | 台新大眾貨幣市場基金 | 公平價值變動列入損益之金融資產 | - | - | 18,409,161 | 250,357 | 14,686,444 | 200,000 (註1)<br>2,745 (註3) | - | - | - | - | 33,095,605 | 453,102 |
| 景碩科技(股)公司 | 基金 | 第一金全家福貨幣市場基金 | 公平價值變動列入損益之金融資產 | - | - | - | - | 1,168,258 | 200,000 (註1)<br>1,013 (註3) | - | - | - | - | 1,168,258 | 201,013 |
| 景碩科技(股)公司 | 基金 | 兆豐國際寶鑽貨幣市場基金 | 公平價值變動列入損益之金融資產 | - | - | - | - | 16,666,250 | 200,000 (註1)<br>1,080 (註3) | - | - | - | - | 16,666,250 | 201,080 |
| 景碩科技(股)公司 | 股票 | 景懋光電(股)公司 | 成本衡量之金融資產－非流動 | 穩懋半導體(股)公司及其他個人 | - | 10,760,869 | 124,738 | - | - | 10,760,869 | 118,015 | 118,015 (註2)<br>6,723 (註6) | - | - | - |
| 晶碩投資(股)公司 | 基金 | 保德信貨幣市場基金 | 公平價值變動列入損益之金融資產 | - | - | 6,612,073 | 100,372 | - | - | 6,612,073 | 100,654 | 100,000 (註2)<br>372 (註3) | 654 | - | - |
| 晶碩投資(股)公司 | 基金 | 兆豐國際寶鑽貨幣市場基金 | 公平價值變動列入損益之金融資產 | - | - | - | - | 8,314,833 | 100,000 (註1)<br>319 (註3) | - | - | - | - | 8,314,833 | 100,319 |

# 和碩聯合科技股份有限公司財務報表附註(續)

單位：新台幣 千元／其他外幣 元

| 買、賣之公司 | 有價證券 種類 | 有價證券 名稱 | 帳列科目 | 交易對象 | 關係 | 期初 股數(單位) | 期初 金額 | 買入 股數(單位) | 買入 金額 | 賣出 股數(單位) | 賣出 售價 | 賣出 帳面成本 | 賣出 處分(損)益 | 期末 股數(單位) | 期末 金額 |
|---|---|---|---|---|---|---|---|---|---|---|---|---|---|---|---|
| 華擎科技(股)公司 | 可轉換公司債 | 鴻海精密工業(股)公司轉換公司債 | 公平價值變動列入<br>損益之金融資產 | - | - | 4,903,000 | 488,339 | - | - | 4,903,000 | 490,300 | 471,799 (註2)<br>16,540 (註3) | 18,501 | - | - |
| 華擎科技(股)公司 | 金融債券 | 瑞穗實業銀行六個月期金融債券 | 持有至到期日<br>金融資產－流動 | - | - | | 262,170 | - | - | - | 262,170 | 262,170 (註2) | -<br>(註14) | - | - |
| 捷揚光電(股)公司 | 基金 | 復華貨幣市場基金 | 公平價值變動列入<br>損益之金融資產 | - | - | 37,761,403 | 523,554 | 181,859,722 | 2,527,700 (註1)<br>1,620 (註3) | 150,884,713 | 2,097,527 | 2,093,857 (註2) | 3,670 | 68,736,412 | 959,017 |
| 捷揚光電(股)公司 | 基金 | 元大萬泰貨幣市場基金 | 公平價值變動列入<br>損益之金融資產 | - | - | - | - | 33,786,232 | 492,000 (註1)<br>446 (註3) | 13,764,092 | 200,635 | 200,000 (註2) | 635 | 20,022,140 | 292,446 |
| 華永投資有限公司 | 基金 | 安泰ING貨幣市場基金 | 公平價值變動列入<br>損益之金融資產 | - | - | 14,995,153 | 234,581 | - | - | 14,995,153 | 234,709 | 233,638 (註2)<br>943 (註3) | 1,071 | - | - |
| 華永投資有限公司 | 基金 | 寶來得利貨幣市場基金 | 公平價值變動列入<br>損益之金融資產 | - | - | 2,965,797 | 46,392 | 10,885,959 | 170,400 (註1) | 13,851,756 | 217,157 | 216,600 (註2)<br>192 (註3) | 557 | - | - |
| 華永投資有限公司 | 股票 | 群光電子(股)公司 | 公平價值變動列入<br>損益之金融資產 | - | - | 1,903,125 | 123,703 | 66,609 | - (註12) | 1,840,000 | 94,728 | 81,270 (註2)<br>36,703 (註3) | 13,458 | - | - |
| ASUSPOWER CORPORATION | 股票 | CASETEK HOLDINGS LIMITED | 採權益法之<br>長期股權投資 | - | - | - | - | 239,769,033 | USD 312,081,634 (註1)<br>USD 7,325,663 (註4)<br>USD 6,755,153 (註5) | - | - | 133,796 (註7) | - | 239,769,033 | USD 326,028,654 |
| CASETEK HOLDINGS LIMITED | 股票 | RIH LI International Limited | 採權益法之<br>長期股權投資 | - | - | - | - | 76,000,000 | USD 261,205,066 (註1)<br>USD 5,000,900 (註5) | - | - | USD 14,595,215 (註4) | - | 76,000,000 | USD 251,610,751 |
| CASETEK HOLDINGS LIMITED | 股票 | 日冠金屬(股)公司 | 採權益法之<br>長期股權投資 | - | - | - | - | 30,000,000 | USD 10,081,640 (註1)<br>USD 6,185,115 (註4) | - | - | USD 83,167 (註5) | - | 30,000,000 | USD 16,183,588 |
| CASETEK HOLDINGS LIMITED | 股票 | APLUS PRECISION LTD. | 採權益法之<br>長期股權投資 | CASETEK HOLDINGS LIMITED<br>應華精密科技(股)公司 | 聯屬公司<br>聯屬公司 | - | - | 37,877,000<br>16,233,000 | USD 34,999,038 (註1)<br>USD 12,965,604 (註1)<br>USD 2,081,362 (註5) | - | - | USD 10,640,652 (註4)<br>USD 133,796 (註13) | - | 54,110,000 | USD 39,271,556 |
| RIH LI International Limited | 股票 | 日騰電腦配件(上海)有限公司 | 採權益法之<br>長期股權投資 | - | - | - | USD 62,910,420 | - | USD 45,000,000 (註1)<br>USD 4,186,860 (註4)<br>USD 4,482,126 (註5) | - | - | - | - | - | USD 116,579,406 |
| RIH LI International Limited | 股票 | 日銘電腦配件(上海)有限公司 | 採權益法之<br>長期股權投資 | - | - | - | - | - | USD 10,000,000 (註1)<br>USD 248,152 (註5) | - | - | USD 227,499 (註4) | - | - | USD 10,020,653 |
| RIH LI International Limited | 股票 | 勝瑞電子科技(上海)有限公司 | 採權益法之<br>長期股權投資 | - | - | - | - | - | USD 5,000,000 (註1)<br>USD 118,204 (註5) | - | - | USD 119,150 (註4) | - | - | USD 4,999,054 |
| Unihan Holding Ltd. | 股票 | CASETEK HOLDINGS LIMITED | 採權益法之<br>長期股權投資 | - | - | 154,209,669 | USD 266,494,437 | - | USD 9,361,285 (註5)<br>USD 133,796 (註7) | 15,500,000 | - | USD 15,500,000 (註9)<br>USD 9,887,450 (註8)<br>USD 19,676,726 (註4) | - | 138,709,669 | USD 230,925,342 |
| CASETEK HOLDINGS LIMITED | 股票 | APLUS PRECISION LTD. | 採權益法之<br>長期股權投資 | - | - | 27,596,100 | USD 25,567,629 | 10,280,900 | USD 10,280,900 (註1)<br>USD 615,747 (註5) | 37,877,000 | - | USD 36,150,041 (註10)<br>USD 314,235 (註4) | - | - | - |
| 佳能企業(股)公司 | 基金 | 台新真吉利貨幣市場基金 | 公平價值變動列入<br>損益之金融資產 | - | - | 9,374,707 | 100,000 | 37,326,280 | 400,000 (註1)<br>182 (註3) | 18,737,302 | 200,183 | 200,000 (註2) | 183 | 27,963,685 | 300,182 |
| 佳能企業(股)公司 | 基金 | 群益安穩貨幣市場基金 | 公平價值變動列入<br>損益之金融資產 | - | - | 6,466,925 | 100,000 | - | - | 6,466,925 | 100,032 | 100,000 (註2) | 32 | - | - |
| 佳能企業(股)公司 | 基金 | 華南永昌鳳翔貨幣市場基金 | 公平價值變動列入<br>損益之金融資產 | - | - | - | - | 12,792,222 | 200,000 (註1) | 12,792,222 | 200,119 | 200,000 (註2) | 119 | - | - |
| 佳能企業(股)公司 | 基金 | 兆豐國際寶鑽貨幣市場基金 | 公平價值變動列入<br>損益之金融資產 | - | - | - | - | 25,004,254 | 300,000 (註1) | 25,004,254 | 300,280 | 300,000 (註2) | 280 | - | - |
| 佳能企業(股)公司 | 基金 | 未來資產所羅門基金 | 公平價值變動列入<br>損益之金融資產 | - | - | - | - | 33,035,329 | 400,000 (註1) | 33,035,329 | 400,093 | 400,000 (註2) | 93 | - | - |
| 佳能企業(股)公司 | 基金 | 台新1699貨幣市場基金 | 公平價值變動列入<br>損益之金融資產 | - | - | - | - | 19,253,726 | 250,000 (註1) | 19,253,726 | 250,281 | 250,000 (註2) | 281 | - | - |
| 佳能企業(股)公司 | 基金 | 保誠威寶貨幣市場基金 | 公平價值變動列入<br>損益之金融資產 | - | - | 7,677,248 | 100,000 | 30,699,333 | 400,000 (註1) | 38,376,581 | 500,122 | 500,000 (註2) | 122 | - | - |
| 佳能企業(股)公司 | 基金 | 元大萬泰貨幣市場基金 | 公平價值變動列入<br>損益之金融資產 | - | - | 6,889,425 | 100,000 | 30,932,981 | 450,000 (註1) | 37,822,406 | 550,135 | 550,000 (註2) | 135 | - | - |
| 佳能企業(股)公司 | 基金 | 寶來得寶貨幣市場基金 | 公平價值變動列入<br>損益之金融資產 | - | - | - | - | 17,364,880 | 200,000 (註1) | 17,364,880 | 200,052 | 200,000 (註2) | 52 | - | - |

# 和碩聯合科技股份有限公司財務報表附註(續)

單位：新台幣千元／其他外幣元

| 買、賣之公司 | 有價證券 種類 | 有價證券 名稱 | 帳列科目 | 交易對象 | 關係 | 期初 股數(單位) | 期初 金額 | 買入 股數(單位) | 買入 金額 | 賣出 股數(單位) | 賣出 售價 | 賣出 帳面成本 | 賣出 處分(損)益 | 期末 股數(單位) | 期末 金額 |
|---|---|---|---|---|---|---|---|---|---|---|---|---|---|---|---|
| 佳能企業(股)公司 | 基金 | 安泰ING貨幣市場基金 | 公平價值變動列入損益之金融資產 | - | - | - | - | 12,783,637 | 200,000 (註1) | 12,783,637 | 200,045 | 200,000 (註2) | 45 | - | - |
| 佳能企業(股)公司 | 基金 | 第一金全家福貨幣市場基金 | 公平價值變動列入損益之金融資產 | - | - | - | - | 1,169,591 | 200,000 (註1) | 1,169,591 | 200,053 | 200,000 (註2) | 53 | - | - |
| 佳能企業(股)公司 | 基金 | 新光吉星貨幣市場基金 | 公平價值變動列入損益之金融資產 | - | - | 6,729,520 | 100,000 | - | - | 6,729,520 | 100,036 | 100,000 (註2) | 36 | - | - |
| 佳能企業(股)公司 | 基金 | 第一金台灣貨幣市場基金 | 公平價值變動列入損益之金融資產 | - | - | 6,827,710 | 100,000 | 13,647,685 | 200,000 (註1) | 20,475,395 | 300,159 | 300,000 (註2) | 159 | - | - |
| 佳能企業(股)公司 | 基金 | 德信萬保貨幣市場基金 | 公平價值變動列入損益之金融資產 | - | - | - | - | 8,715,432 | 100,000 (註1) | 8,715,432 | 100,023 | 100,000 (註2) | 23 | - | - |
| 佳能企業(股)公司 | 基金 | 台新大眾貨幣市場基金 | 公平價值變動列入損益之金融資產 | - | - | - | - | 14,696,913 | 200,000 (註1) | 14,696,913 | 200,134 | 200,000 (註2) | 134 | - | - |
| 佳能企業(股)公司 | 股票 | 一品光學工業(股)公司 | 採權益法之長期股權投資 | - | - | - | - | 28,626,318 | 369,213 (註1) | - | - | 63,918 (註4) | - | 28,626,318 | 305,295 |
| 海華科技(股)公司 | 股票 | Azwave Holding (Samoa) Inc. | 採權益法之長期股權投資 | - | - | 17,200,000 | 537,262 | 7,586,826 | 226,733 (註1)<br>50,566 (註5) | - | - | 69,691 (註4) | - | 24,786,826 | 744,870 |
| Pegatron Holding Ltd. | 股票 | DIGITEK GLOBAL HOLDINGS LIMITED | 採權益法之長期股權投資 | - | - | 50,000 | USD 166,882 | 10,000,000 | USD 10,000,000 (註1)<br>USD 215,079 (註5) | - | - | USD 7,648,920 (註4) | - | 10,050,000 | USD 2,733,041 |
| DIGITEK GLOBAL HOLDINGS LIMITED | 資本 | 旭碩科技(重慶)有限公司 | 採權益法之長期股權投資 | - | - | - | - | - | USD 10,000,000 (註1)<br>USD 215,080 (註5) | - | - | USD 7,642,057 (註4) | - | - | USD 2,573,023 |
| Pegatron Holding Ltd. | 股票 | ASLINK PRECISION CO., LTD. | 採權益法之長期股權投資 | - | - | 19,093,263 | USD 21,853,049 | - | USD 1,751,238 (註4)<br>USD 7,399 (註5) | 10,000,000 | - | USD 10,000,000 (註2)<br>USD 2,000,000 (註8) | - | 9,093,263 | USD 11,611,686 |
| ASLINK PRECISION CO., LTD. | 股票 | ASLINK PRECISION CO., LTD. | 庫藏股 | Pegatron Holding Ltd. | 母公司 | - | - | 10,000,000 | USD 10,000,000 (註1) | 10,000,000 | - | USD 10,000,000 (註9) | - | - | - |

註1：係本期新增投資。
註2：係本期出售。
註3：係依財務會計準則公報第三十四號「金融資產之會計處理準則」之規定，依公平價值法認列金融資產相關之評價調整數。
註4：係依財務會計準則公報第五號「長期股權投資會計處理準則」之規定，依權益法認列被投資公司相關之投資損益。
註5：係依財務會計準則公報第五號「長期股權投資會計處理準則」之規定，依權益法認列被投資公司相關之累積換算調整數。
註6：係本期認列減損損失。
註7：係依財務會計準則公報第五號「長期股權投資會計處理準則」之規定，依權益法認列被投資公司相關權益調整數。
註8：係子公司購回股份註銷，購買價款超過原始投資之溢價係為盈餘分派並已減少長期股權投資帳面價值。
註9：股本註銷。
註10：因調整海外投資架構，故對APLUS PRECISION LTD.之控股公司由 Casetek Holdings Limited (B.V.I)調整為 Casetek Holdings Limited (Cayman)
註11：係雷凌換股聯發科。
註12：係本期取得之股票股利。
註13：係依會計研究發展基金會「(95)基祕字第081號」之規定，聯屬公司間以購買方式取得淨資產進行組織調整時，其支付現金超過長期股權投資帳面價值部份，應調整由發行溢價所產生之資本公積。
註14：子公司持有該金融債券係為了賺取固定孳息，取得之收益帳列「營業外收入及利益－利息收入」項下，且本公司持有該金融債券至到期日，故無相關處分損益。

# 和碩聯合科技股份有限公司財務報表附註(續)

附表十二（取得不動產之金額達新台幣一億元或實收資本額百分之二十以上）
(一〇〇年一月一日至十二月三十一日)

單位：新台幣 仟元

| 取得之公司 | 財產名稱 | 交易日或事實發生日 | 交易金額 | 價款支付情形 | 交易對象 | 與公司之關係 | 交易對象為關係人者，其前次移轉資料－所有人 | 交易對象為關係人者，其前次移轉資料－與公司之關係 | 交易對象為關係人者，其前次移轉資料－移轉日期 | 交易對象為關係人者，其前次移轉資料－金額 | 價格決定之參考依據 | 取得目的及使用之情形 | 其他約定事項 |
|---|---|---|---|---|---|---|---|---|---|---|---|---|---|
| 捷揚光電(股)公司 | 土地 | 2011/01 | 115,151 | 正常 | 個人 | 無 | - | - | - | - | 雙方議定 | 營運需求 | 無 |
| 日騰電腦配件(上海)有限公司 | 房地產 | 2011/12 | 1,839,407 | 正常 | 上海圓祥製冷有限公司 | 無 | - | - | - | - | 議價決定 | 廠房 | 詳附註七(八) |
| 日銘電腦配件(上海)有限公司 | 土地工程 | 2011/10 | 336,548 | 正常 | 江蘇省建工集團有限公司 | 無 | - | - | - | - | 議價決定 | 廠房 | 無 |
| 昌碩科技(上海)有限公司 | 員工宿舍工程 | 2011/01 ~ 2011/12 | CNY 379,319,039 | 正常 | 上海鴻碩建築開發有限公司;江西漢唐系統集成有限公司上海分公司 | 無 | - | - | - | - | 工程承攬合約 | 供員工住宿使用 | 無 |

註1：所取得之資產依規定應鑑價者，應於「價格決定之參考依據」欄中註明鑑價結果。

# 和碩聯合科技股份有限公司財務報表附註(續)

附表十三（處分不動產之金額達新台幣一億元或實收資本額百分之二十以上）
(一〇〇年一月一日至十二月三十一日)

單位：新台幣 仟元

| 處分之公司 | 財產名稱 | 交易日或事實發生日 | 原取得日期 | 帳面價值 | 交易金額 | 價款收取情形 | 處分損益 | 交易對象 | 與公司之關係 | 處分目的 | 價格決定之參考依據 | 其他約定事項 |
|---|---|---|---|---|---|---|---|---|---|---|---|---|
| 佳能企業(股)公司 | 土地 | 2011/5/5 | 2010/9/24 | 1,234,165 | 1,239,706 | 正常 | 5,532 | 太子建設開發(股)公司 | 無 | 與建商合作開發營運總部及研發中心 | 參考不動產專業鑑價機構鑑定之價格(註1) | 無 |

註1：處分資產依規定應鑑價者，應於「價格決定之參考依據」欄中註明鑑價結果。
台灣大華不動產估價師聯合事務所，鑑價總金額$2,229,390之二分之一為$1,114,695
和謙不動產估價師事務所，鑑價總金額$2,173,173之二分之一為$1,086,587

# 和碩聯合科技股份有限公司財務報表附註(續)

附表十四(與關係人進、銷貨交易金額達新台幣一億元或實收資本額百分之二十以上)
(一〇〇年一月一日至十二月三十一日)

單位：新台幣千元

| 進(銷)貨之公司 | 交易對象 | 關係 | 交易情形 進(銷)貨 | 金額 | 佔總進(銷)貨之比率 | 授信期間 | 交易條件與一般交易不同之情形及原因 單價 | 授信期間 | 應收(付)票據、帳款 餘額 | 佔總應收(付)票據、帳款之比率 | 備註 |
|---|---|---|---|---|---|---|---|---|---|---|---|
| ACTION PIONEER INTERNATIONAL LTD. | 佳能企業(股)公司 | 註1 | 銷貨 | (1,276,484) | (82.00%) | 雙方議定之 | - | - | 84,436 | 21.00% | |
| AMA Technology Corporation | 華信精密(股)公司 | 〃 | 〃 | (433,962) | (99.77%) | 次月結90天 | - | - | 101,184 | 99.28% | |
| 〃 | 冠碩精密工業(蘇州)有限公司 | 註3 | 進貨 | 436,863 | 99.94% | 月結30天 | - | - | (84,561) | (69.63%) | |
| ASIAROCK TECHNOLOGY LIMITED | 華擎科技(股)公司 | 註1 | 銷貨 | (9,950,681) | (99.13%) | 月結60天以內 | 無一般客戶可供比較 | 無一般客戶可供比較 | 2,695,629 | 98.03% | |
| 〃 | 和碩聯合科技(股)公司 | 〃 | 進貨 | 288,370 | 3.27% | 月結60天 | - | - | (4,849) | (0.30%) | |
| 〃 | 華碩電腦(股)公司 | 註4 | 〃 | 155,216 | 1.75% | 月結30天以內 | - | - | - | - % | |
| ASROCK AMERICA, INC. | 華擎科技(股)公司 | 註1 | 〃 | 2,200,974 | 100.00% | 月結90天以內 | 無一般廠商可供比較 | 無一般廠商可供比較 | (623,338) | (100.00%) | |
| ASROCK EUROPE B.V. | 華擎科技(股)公司 | 〃 | 〃 | 4,425,478 | 100.00% | 貨到45天以內 | 無一般廠商可供比較 | 無一般廠商可供比較 | (496,151) | (100.00%) | |
| PIOTEK (HK) TRADING LIMITED | 百碩電腦(蘇州)有限公司 | 註3 | 〃 | 1,864,802 | 100.00% | 月結60~90天 | 進貨產品規格不同，無法合理比較 | 無一般廠商可供比較 | (369,809) | (100.00%) | |
| 〃 | 華碩電腦(股)公司 | 註4 | 銷貨 | (746,414) | (38.68%) | 月結60天 | 進貨產品規格不同，無法合理比較 | 無一般廠商可供比較 | 131,757 | 30.88% | |
| PEGATRON Czech s.r.o. | 和碩聯合科技(股)公司 | 註1 | 進貨 | 5,239,652 | 23.58% | 貨到120天以內 | - | - | (2,618,305) | (42.05%) | |
| 〃 | 永碩聯合國際(股)公司 | 註3 | 〃 | 1,789,327 | 8.13% | 貨到90天 | - | - | (1,578,853) | (27.75%) | |
| 〃 | 永碩聯合國際(股)公司 | 〃 | 銷貨 | (2,818,253) | (16.58%) | 貨到90天 | - | - | 557,292 | 12.53% | |
| VIEWQUEST TECHNOLOGIES (BVI) INC. | 佳能企業(股)公司 | 註1 | 〃 | (42,159,422) | (95.00%) | 雙方議定之 | - | - | 4,564,307 | 99.00% | |
| 〃 | 應華精密科技(股)公司 | 註3 | 進貨 | 1,350,607 | 3.00% | 月結120天 | - | - | (518,036) | (7.00%) | |
| 〃 | 應華工業(股)公司 | 〃 | 〃 | 397,038 | 1.00% | 月結120天 | - | - | (162,651) | (2.00%) | |
| 〃 | 亞昕精密(股)公司 | 〃 | 〃 | 373,428 | 1.00% | 月結90天 | - | - | (127,171) | (2.00%) | |
| PEGATRON TECHNOLOGY SERVICE INC. | 和碩聯合科技(股)公司 | 註1 | 〃 | 143,221 | 15.50% | 月結60天 | - | - | (63,750) | (32.62%) | |
| GLOBAL EXPERT LIMITED | 日騰電腦配件(上海)有限公司 | 註3 | 銷貨 | (919,140) | (100.00%) | 月結90天 | - | - | - | - % | |
| 〃 | 永碩聯合國際(股)公司 | 〃 | 進貨 | 350,594 | 39.13% | 貨到120天 | - | - | - | - % | |
| 〃 | 日冠金屬(股)公司 | 〃 | 〃 | 545,170 | 60.84% | 月結90天 | - | - | - | - % | |
| Grand Upright Technology Limited | 日騰電腦配件(上海)有限公司 | 〃 | 〃 | 1,663,851 | 100.00% | 月結60天 | - | - | (3,451) | (100.00%) | |
| Lumens Integration Inc. | 捷揚光電(股)公司 | 註1 | 〃 | 408,384 | 100.00% | 貨到60~90天 | - | - | (31,681) | (95.00%) | |
| UNITED NEW LIMITED | 應華精密表面處理(蘇州)有限公司 | 註2 | 〃 | 214,197 | 84.56% | 月結90天 | - | - | (23,826) | (100.00%) | |
| KAEDAR TRADING LTD. | 凱達電子(昆山)有限公司 | 註3 | 銷貨 | (166,720) | (65.94%) | 月結60天 | - | - | 53,446 | 57.04% | |
| MEGA MERIT LIMITED | 日冠金屬(股)公司 | 〃 | 進貨 | 934,266 | 100.00% | 月結90天 | - | - | (576,678) | (100.00%) | |
| 〃 | 日騰電腦配件(上海)有限公司 | 〃 | 銷貨 | (829,532) | (84.00%) | 月結90天 | - | - | 502,565 | 79.00% | |
| 〃 | 應華精密表面處理(蘇州)有限公司 | 〃 | 〃 | (158,687) | (16.00%) | 月結90天 | - | - | 131,666 | 21.00% | |
| E-PIN OPTICAL INDUSTRY CO., LTD | 一品光學工業(股)公司 | 註1 | 〃 | (899,185) | (74.00%) | 月結90天 | - | - | 6,008 | 0.00% | |
| 〃 | 南京長明光電科技有限公司 | 註3 | 〃 | (207,712) | (17.00%) | 月結90天 | - | - | 71,165 | 23.00% | |
| 〃 | 南京長明光電科技有限公司 | 〃 | 進貨 | 559,075 | 47.00% | 月結90天 | - | - | (122,554) | (49.00%) | |
| 〃 | 南京一品光電科技有限公司 | 〃 | 〃 | 120,165 | 10.00% | 月結90天 | - | - | (19,735) | (8.00%) | |
| 〃 | 中山市三信精密工業有限公司 | 〃 | 〃 | 189,671 | 16.00% | 月結90天 | - | - | (51,697) | (21.00%) | |
| ALL VISION TECHNOLOGY SDN. BHD. | 一品光學工業(股)公司 | 註1 | 銷貨 | (217,514) | (68.00%) | 月結90天 | - | - | 154 | 0.00% | |
| 〃 | 一品光學工業(股)公司 | 〃 | 進貨 | 114,168 | 24.00% | 月結90天 | - | - | (68,442) | (0.00%) | |
| 永碩聯合國際(股)公司 | 凱碩電腦(蘇州)有限公司 | 註2 | 〃 | 1,436,684 | 1.34% | 當月結60天 | - | - | (98,165) | - % | |
| 〃 | 和碩聯合科技(股)公司 | 註1 | 〃 | 203,304 | 0.19% | 貨到90天以內 | - | - | (11,630) | (0.07%) | |
| 〃 | 百碩電腦(蘇州)有限公司 | 註3 | 〃 | 797,796 | 0.75% | 當月結60天 | - | - | (116,844) | (0.66%) | |
| 〃 | PEGATRON Czech s.r.o. | 〃 | 〃 | 2,818,253 註5 | 2.64% | 貨到90天 | - | - | (557,292) | (3.15%) | |
| 〃 | 康碩電子(蘇州)有限公司 | 〃 | 〃 | 759,154 註5 | 0.71% | 貨到90天 | - | - | (87,685) | (0.50%) | |
| 〃 | 海華科技(股)公司 | 註2 | 〃 | 793,070 | 0.74% | 當月結30天 | - | - | (85,947) | (0.49%) | |
| 〃 | 華信精密(股)公司 | 〃 | 〃 | 126,270 | 0.12% | 當月結30天 | - | - | (17,575) | (0.10%) | |
| 〃 | 冠碩精密工業(蘇州)有限公司 | 〃 | 〃 | 134,185 | 0.12% | 當月結60天 | - | - | (25,113) | (0.11%) | |
| 〃 | 名碩電腦(蘇州)有限公司 | 註3 | 〃 | 1,060,803 | 0.99% | 當月結60天 | - | - | - | - % | |
| 〃 | PEGATRON Czech s.r.o. | 〃 | 銷貨 | (1,789,327) 註5 | (1.58%) | 貨到90天 | - | - | 1,578,853 | 6.99% | |
| 〃 | GLOBAL EXPERT LIMITED | 〃 | 〃 | (350,594) | (0.31%) | 貨到120天 | - | - | - | - % | |
| 百碩電腦(蘇州)有限公司 | 永碩聯合國際(股)公司 | 〃 | 〃 | (797,796) | (13.82%) | 當月結60天 | - | - | 116,844 | 9.37% | |
| 〃 | PIOTEK (HK) TRADING LIMITED | 註3 | 〃 | (1,864,802) | (32.33%) | 月結60~90天 | 進貨產品規格不同，無法合理比較 | 無一般廠商可供比較 | 369,809 | 29.67% | |
| 〃 | 昌碩科技(上海)有限公司 | 〃 | 〃 | (572,295) | (9.92%) | 月結60天 | - | - | 84,733 | 6.80% | |

# 和碩聯合科技股份有限公司財務報表附註(續)

| 進(銷)貨之公司 | 交易對象 | 關係 | 交易情形 進(銷)貨 | 金額 | 佔總進(銷)貨之比率 | 授信期間 | 交易條件與一般交易不同之情形及原因 單價 | 授信期間 | 應收(付)票據、帳款 餘額 | 佔總應收(付)票據、帳款之比率 | 備註 |
|---|---|---|---|---|---|---|---|---|---|---|---|
| 百碩電腦(蘇州)有限公司 | 和碩聯合科技(股)公司 | 註1 | 銷貨 | (913,160) | (16.08%) | 月結60天 | - | - | 193,738 | 15.57% | |
| 〃 | 華碩電腦(股)公司 | 註4 | 〃 | (700,714) | (12.15%) | 月結90天 | 進貨產品規格不同，無法合理比較 | 無一般廠商可供比較 | 277,198 | 22.24% | |
| 名碩電腦(蘇州)有限公司 | 康碩電子(蘇州)有限公司 | 註3 | 〃 | (517,805) | (0.30%) | 貨到90天 | - | - | 186,652 | 0.56% | |
| 〃 | 和碩聯合科技(股)公司 | 註1 | 〃 | 1,700,746 註5 | 1.00% | 月結90天 | - | - | - | - % | |
| 〃 | 永碩聯合國際(股)公司 | 註3 | 〃 | (1,060,803) | (0.61%) | 當月結60天 | - | - | - | - % | |
| 康碩電子(蘇州)有限公司 | 永碩聯合國際(股)公司 | 〃 | 〃 | (759,154) | (13.46%) | 貨到90天 | - | - | 87,685 | 100.08% | |
| 〃 | 名碩電腦(蘇州)有限公司 | 〃 | 進貨 | 517,805 | 9.54% | 貨到90天 | - | - | (186,652) | (10.10%) | |
| 佳能企業(股)公司 | VIEWQUEST TECHNOLOGIES (BVI) INC. | 註2 | 〃 | 42,159,422 | 96.00% | 雙方議定之 | - | - | (4,564,307) | (95.00%) | |
| 〃 | ACTION PIONEER INTERNATIONAL LTD. | 〃 | 〃 | 1,276,484 | 3.00% | 雙方議定之 | - | - | (84,436) | (2.00%) | |
| 昌碩科技(上海)有限公司 | 海華科技(股)公司 | 註3 | 〃 | 1,324,364 | 0.47% | 貨到60~90天 | - | - | (187,607) | 0.27% | |
| 〃 | 百碩電腦(蘇州)有限公司 | 〃 | 〃 | 572,295 | 0.20% | 月結60天 | - | - | (84,733) | (0.12%) | |
| 〃 | 凱碩電腦(蘇州)有限公司 | 〃 | 〃 | 147,382 | 0.05% | 月結60天 | - | - | (7,828) | (0.01%) | |
| 〃 | 凱達電子（昆山）有限公司 | 〃 | 〃 | 152,398 | 0.05% | 月結60天 | - | - | (52,965) | (0.08%) | |
| 〃 | 和碩聯合科技(股)公司 | 註1 | 銷貨 | (56,064,625) | (19.90%) | 月結60天 | - | - | 53,236,449 | 75.57% | |
| 冠碩精密工業(蘇州)有限公司 | AMA Technology Corporation | 註3 | 〃 | (436,863) | (64.80%) | 月結30天 | - | - | 84,561 | 66.04% | |
| 〃 | 凱碩電腦(蘇州)有限公司 | 〃 | 〃 | (106,190) | (15.67%) | 月結30天 | - | - | 16,376 | 12.86% | |
| 〃 | 永碩聯合國際(股)公司 | 註1 | 〃 | (134,185) | (19.90%) | 當月結60天 | - | - | 25,113 | 19.61% | |
| 〃 | 華信精密(股)公司 | 〃 | 進貨 | 129,082 | 23.06% | 次月結120天 | - | - | (9,834) | (14.29%) | |
| 海華科技(股)公司 | 昌碩科技(上海)有限公司 | 註3 | 銷貨 | (1,324,364) | (21.00%) | 貨到60~90天 | - | - | 187,607 | 12.00% | |
| 〃 | 永碩聯合國際(股)公司 | 註1 | 〃 | (789,650) | (12.00%) | 貨到60~90天 | - | - | 86,460 | 6.00% | |
| 〃 | 和碩聯合科技(股)公司 | 〃 | 〃 | (513,775) | (8.00%) | 月結60天 | - | - | 75,515 | 5.00% | |
| 〃 | 華碩電腦股份有限公司 | 註4 | 〃 | (199,921) | (3.00%) | 貨到60~90天 | - | - | 98,604 | 6.00% | |
| 絃華電子科技(上海)有限公司 | 海華科技(股)公司 | 註1 | 銷貨 | (810,544) | (89.00%) | 月結30天 | - | 因未與非關係人交易，故無從比較 | - | - % | |
| 凱碩電腦(蘇州)有限公司 | 永碩聯合國際(股)公司 | 〃 | 〃 | (1,436,684) | (24.52%) | 當月結60天 | - | - | 98,165 | 7.38% | |
| 〃 | 和碩聯合科技(股)公司 | 〃 | 〃 | (1,822,673) | (31.62%) | 月結60天 | - | - | 388,110 | 29.21% | |
| 〃 | 昌碩科技(上海)有限公司 | 註3 | 〃 | (147,382) | (2.52%) | 月結60天 | - | - | 7,828 | 0.59% | |
| 〃 | 冠碩精密工業(蘇州)有限公司 | 〃 | 進貨 | 106,190 | 2.43% | 月結30天 | - | - | (16,376) | (1.11%) | |
| 華信精密(股)公司 | AMA Technology Corporation | 註2 | 〃 | 433,962 | 66.37% | 次月結90天 | - | - | (101,184) | (59.18%) | |
| 〃 | 冠碩精密工業(蘇州)有限公司 | 〃 | 銷貨 | (129,082) | (19.99%) | 次月結120天 | - | - | 9,834 | 6.95% | |
| 〃 | 永碩聯合國際(股)公司 | 註1 | 〃 | (126,270) | (19.55%) | 當月結30天 | - | - | 17,575 | 12.42% | |
| 〃 | 和碩聯合科技(股)公司 | 〃 | 〃 | (208,288) | (32.26%) | 月結60天 | - | - | 34,517 | 24.39% | |
| 華擎科技(股)公司 | ASROCK EUROPE B.V. | 註2 | 〃 | (4,425,478) | (40.95%) | 貨到45天以內 | - | - | 496,151 | 37.03% | |
| 〃 | ASROCK AMERICA, INC. | 〃 | 〃 | (2,200,974) | (20.37%) | 月結90天以內 | - | 90天 | 623,338 | 46.53% | |
| 〃 | ASIAROCK TECHNOLOGY LIMITED | 〃 | 進貨 | 9,950,681 | 99.03% | 月結60天以內 | 無一般廠商可供比較 | 無一般廠商可供比較 | (2,695,629) | (99.94%) | |
| 景碩科技(股)公司 | 蘇州統碩科技有限公司 | 〃 | 〃 | 131,434 | 1.87% | 月結30~60天 | 進貨產品規格不同，無法合理比較 | 月結30~150天 | (86,306) | (8.66%) | |
| 蘇州統碩科技有限公司 | 景碩科技(股)公司 | 註1 | 銷貨 | (131,434) | (63.00%) | 月結30~60天 | - | - | 86,306 | 78.76% | |
| 華謙商貿(上海)有限公司 | 和碩聯合科技(股)公司 | 〃 | 進貨 | 3,485,967 | 99.09% | 貨到45天 | - | - | (203,350) | (96.47%) | |
| 凱達電子（昆山）有限公司 | 和碩聯合科技(股)公司 | 〃 | 銷貨 | (539,656) | (23.53%) | 月結90天 | - | - | 159,253 | 15.77% | |
| 〃 | 昌碩科技(上海)有限公司 | 註3 | 〃 | (152,398) | (6.54%) | 月結60天 | - | - | 52,965 | 5.23% | |
| 〃 | 日騰電腦配件(上海)有限公司 | 〃 | 〃 | (161,593) | (6.90%) | 月結120天 | - | - | 99,393 | 9.84% | |
| 〃 | KAEDAR TRADING LTD. | 〃 | 進貨 | 166,720 | 12.55% | 月結60天 | - | - | (53,446) | 7.28% | |
| 日騰電腦配件(上海)有限公司 | GLOBAL EXPERT LIMITED | 〃 | 〃 | 919,140 | 11.89% | 月結90天 | - | - | - | - % | |
| 〃 | MEGA MERIT LIMITED | 〃 | 〃 | 829,532 | 10.44% | 月結90天 | - | - | (502,565) | (18.49%) | |
| 〃 | 凱達電子（昆山）有限公司 | 〃 | 〃 | 156,543 | 1.95% | 月結120天 | - | - | (99,393) | (3.66%) | |
| 〃 | Grand Upright Technology Limited | 〃 | 銷貨 | (1,663,851) | (11.79%) | 月結60天 | - | - | 3,451 | 0.09% | |
| 〃 | 和碩聯合科技(股)公司 | 註1 | 〃 | (1,421,930) | (10.04%) | 月結60天 | - | - | 514,455 | 13.94% | |
| 捷揚光電(股)公司 | Lumens Integration Inc. | 註2 | 〃 | (408,384) | (29.00%) | 貨到60~90天 | - | - | 31,681 | 24.00% | |
| 〃 | 蘇州捷碩光電有限公司 | 〃 | 〃 | (139,611) | (10.00%) | 貨到60~90天 | - | - | 20,718 | 16.00% | |
| 日冠金屬(股)公司 | GLOBAL EXPERT LIMITED | 註3 | 〃 | (545,170) | (35.07%) | 月結90天 | - | - | - | - % | |
| 〃 | MEGA MERIT LIMITED | 〃 | 〃 | (934,266) | (62.40%) | 月結90天 | - | - | 576,678 | 100.00% | |
| 應華精密表面處理(蘇州)有限公司 | UNITED NEW LIMITED | 註1 | 〃 | (214,197) | (6.82%) | 月結90天 | - | - | 23,826 | 1.75% | |
| 〃 | MEGA MERIT LIMITED | 註3 | 進貨 | 158,687 | 8.02% | 月結90天 | - | - | (131,666) | (16.35%) | |
| 蘇州捷碩光電有限公司 | 捷揚光電(股)公司 | 註1 | 〃 | 139,611 | 37.00% | 貨到60~90天 | - | - | (20,718) | (51.00%) | |

# 和碩聯合科技股份有限公司財務報表附註(續)

| 進(銷)貨之公司 | 交易對象 | 關係 | 交易情形 進(銷)貨 | 金額 | 佔總進(銷)貨之比率 | 授信期間 | 交易條件與一般交易不同之情形及原因 單價 | 授信期間 | 應收(付)票據、帳款 餘額 | 佔總應收(付)票據、帳款之比率 | 備註 |
|---|---|---|---|---|---|---|---|---|---|---|---|
| 一品光學工業(股)公司 | E-PIN OPTICAL INDUSTRY CO., LTD | 註2 | 〃 | 899,185 | 59.32% | 月結90天 | - | - | (6,008) | (7.45%) | |
| 〃 | ALL VISION TECHNOLOGY SDN. BHD. | 〃 | 〃 | 217,514 | 14.35% | 月結90天 | - | - | (154) | (0.19%) | |
| 〃 | ALL VISION TECHNOLOGY SDN. BHD. | 註2 | 銷貨 | (114,168) | (6.80%) | 月結90天 | - | - | 68,442 | 24.40% | |
| 豐碩貿易(通州)有限公司 | 廣碩精密金屬制品(通州)有限公司 | 註3 | 〃 | (210,210) | (100.00%) | 月結60天 | - | - | 50,993 | 57.10% | |
| 廣碩精密金屬制品(通州)有限公司 | 豐碩貿易(通州)有限公司 | 註3 | 進貨 | 210,210 | 70.45% | 月結60天 | - | - | (50,993) | (44.80%) | |
| 鈞碩電子科技(上海)有限公司 | 和碩聯合科技(股)公司 | 註1 | 銷貨 | (125,017) | (68.60%) | 月結60天 | - | - | - | - % | |
| 旭碩科技(重慶)有限公司 | 和碩聯合科技(股)公司 | 〃 | 〃 | 497,639 註5 | 20.22% | 月結90天 | - | - | 1,955,635 | 100.00% | |
| 南京長明光電科技有限公司 | E-PIN OPTICAL INDUSTRY CO., LTD | 註3 | 〃 | (559,075) | (100.00%) | 月結90天 | - | - | 122,554 | 3.00% | |
| 〃 | E-PIN OPTICAL INDUSTRY CO., LTD | 〃 | 進貨 | 207,712 | 0.00% | 月結90天 | - | - | (71,165) | (2.00%) | |
| 中山市三信精密工業有限公司 | E-PIN OPTICAL INDUSTRY CO., LTD | 〃 | 銷貨 | (189,671) | (100.00%) | 月結90天 | - | - | 51,697 | 3.00% | |
| 南京一品光電科技有限公司 | E-PIN OPTICAL INDUSTRY CO., LTD | 〃 | 〃 | (120,165) | (54.00%) | 月結90天 | - | - | 19,735 | 5.00% | |

註1：對本公司採權益法評價之投資公司。
註2：為本公司採權益法評價之被投資公司。
註3：聯屬公司。
註4：對本公司之母公司採權益法評價之投資公司。
註5：本公司為避免營業額重複計算已消除重複進、銷之銷貨金額。

# 和碩聯合科技股份有限公司財務報表附註(續)

附表十五 (應收關係人款項達新台幣一億元或實收資本額百分之二十以上)

(一〇〇年十二月三十一日)

單位：新台幣千元

| 帳列應收款項之公司 | 交易對象 | 關係 | 應收關係人款項餘額 | 週轉率 | 逾期應收關係人款項 金額 | 逾期應收關係人款項 處理方式 | 應收關係人款項期後收回金額 | 提列備抵呆帳金額 |
|---|---|---|---|---|---|---|---|---|
| AMA Technology Corporation | 華信精密(股)公司 | 對本公司採權益法評價之投資公司 | 101,184 | 3.26 次 | - | - | - | - |
| ASIAROCK TECHNOLOGY LIMITED | 華擎科技(股)公司 | 對本公司採權益法評價之投資公司 | 2,695,629 | 4.39 次 | 357,273 | 積極收回款項 | 357,273 | - |
| PIOTEK (HK) TRADING LIMITED | 華碩電腦(股)公司 | 對本公司之母公司採權益法評價之投資公司 | 131,757 | 3.41 次 | - | - | - | - |
| PEGATRON Czech s.r.o. | 永碩聯合國際(股)公司 | 聯屬公司 | 557,292 | 10.30 次 | - | - | - | - |
| VIEWQUEST TECHNOLOGIES (BVI) INC. | 佳能企業(股)公司 | 對本公司採權益法評價之投資公司 | 4,564,307 | 9.86 次 | - | - | 4,564,307 | - |
| MEGA MERIT LIMITED | 日騰電腦配件(上海)有限公司 | 聯屬公司 | 502,565 | 3.40 次 | - | - | 256,490 | - |
| 〃 | 應華精密表面處理(蘇州)有限公司 | 聯屬公司 | 131,666 | 2.48 次 | - | - | 80,047 | - |
| 永碩聯合國際(股)公司 | PEGATRON Czech s.r.o. | 聯屬公司 | 1,578,853 | 3.33 次 | - | - | 454,313 | - |
| 〃 | 名碩電腦(蘇州)有限公司 | 聯屬公司 | 7,513,835 | 6.98 次 | - | - | 7,513,835 | - |
| 〃 | 康碩電子(蘇州)有限公司 | 聯屬公司 | 1,567,661 | 4.09 次 | - | - | 462,265 | - |
| 百碩電腦(蘇州)有限公司 | PIOTEK (HK) TRADING LIMITED | 聯屬公司 | 369,809 | 5.04 次 | - | - | - | - |
| 〃 | 和碩聯合科技(股)公司 | 對本公司採權益法評價之投資公司 | 193,738 | 4.32 次 | - | - | 159,125 | - |
| 〃 | 永碩聯合國際(股)公司 | 聯屬公司 | 116,844 | 3.89 次 | - | - | - | - |
| 〃 | 華碩電腦(股)公司 | 對本公司之母公司採權益法評價之投資公司 | 277,198 | 2.04 次 | - | - | - | - |
| 名碩電腦(蘇州)有限公司 | 康碩電子(蘇州)有限公司 | 聯屬公司 | 186,652 | 5.55 次 | 12,329 | 預計2~3月收回 | 7,747 | - |
| 昌碩科技(上海)有限公司 | 和碩聯合科技(股)公司 | 對本公司採權益法評價之投資公司 | 53,236,449 | 7.85 次 | - | - | 26,020,117 | - |
| 海華科技(股)公司 | 昌碩科技(上海)有限公司 | 聯屬公司 | 187,607 | 6.78 次 | 5,515 | 加強催收 | - | - |
| 凱碩電腦(蘇州)有限公司 | 和碩聯合科技(股)公司 | 對本公司採權益法評價之投資公司 | 388,110 | 5.98 次 | - | - | 225,099 | - |
| 華擎科技(股)公司 | ASROCK EUROPE B.V. | 本公司採權益法評價之被投資公司 | 496,151 | 9.83 次 | - | - | 490,070 | - |
| 〃 | ASROCK AMERICA, INC. | 本公司採權益法評價之被投資公司 | 623,338 | 4.43 次 | - | - | 293,505 | - |
| 凱達電子(昆山)有限公司 | 和碩聯合科技(股)公司 | 對本公司採權益法評價之投資公司 | 159,253 | 3.04 次 | - | - | 99,564 | - |
| 日騰電腦配件(上海)有限公司 | 和碩聯合科技(股)公司 | 對本公司採權益法評價之投資公司 | 514,463 | 5.67 次 | - | - | 419,854 | - |
| 日冠金屬(股)公司 | MEGA MERIT LIMITED | 聯屬公司 | 616,671 | 3.12 次 | - | - | 323,065 | - |
| 旭碩科技(重慶)有限公司 | 和碩聯合科技(股)公司 | 對本公司採權益法評價之投資公司 | 1,955,635 | 2.67 次 | - | - | 1,953,191 | - |
| 南京長明光電科技有限公司 | E-PIN OPTICAL INDUSTRY CO., LTD | 聯屬公司 | 122,554 | 3.70 次 | - | - | 91,733 | - |

# 和碩聯合科技股份有限公司財務報表附註(續)

附表十六從事衍生性金融商品交易
(一〇〇年十二月三十一日)

單位：新台幣 千元／其他外幣 元

| 持有之公司 | 截至100.12.31未結清之衍生性金融商品明細 | 名目本金 | 契約期間 | 帳面價值 | 公平價值 |
|---|---|---|---|---|---|
| 佳能企業(股)公司 | 換匯交易合約 | USD 30,000,000 | 100.12~101.01 | 135 | 135 |
| 〃 | 遠期外匯合約 | USD 28,000,000 | 100.12~101.01 | 2,085 | 2,085 |
| 〃 | 選擇權交易合約-買入賣權 | USD 950,000 | 100.08~101.02 | 3,047 | 3,047 |
| 〃 | 換匯交易合約 | USD 950,000 | 100.08~101.02 | (1,367) | (1,367) |
| 〃 | 遠期外匯合約 | USD 16,000,000 | 100.12~101.01 | (232) | (232) |
| 〃 | 嵌入轉換公司債之衍生性金融商品 | (註2) | (註2) | (100,984) | (100,984) |

註1：換匯交易合約之契約期間係指換匯期間，遠期外匯合約之契約期間係指到期日。
註2：係應付可轉債所嵌入之買回權及賣回權

# 和碩聯合科技股份有限公司財務報表附註(續)

附表十七轉投資大陸地區之事業相關資訊
(一〇〇年十二月三十一日)

單位：新台幣 千元／其他外幣 元

| 大陸被投資公司名稱 | 主要營業項目 | 實收資本額 | 投資方式 | 本期期初自台灣匯出累積投資金額 | 本期匯出或收回投資金額 匯出 | 本期匯出或收回投資金額 收回 | 本期期末自台灣匯出累積投資金額 | 本公司直接或間接投資之持股比例 | 本期認列投資(損)益〔註二、(二)〕 | 期末投資帳面價值 | 截至本期止已匯回投資收益 |
|---|---|---|---|---|---|---|---|---|---|---|---|
| 名碩電腦(蘇州)有限公司(註六) | 生產、研發及銷售電源供應器、電腦機殼等新型電子元器件及電腦系統、筆記本電腦和電腦主機板、附加卡、光驅等電腦周邊產品及維修服務 | 6,920,562<br>USD 228,590,000 | 透過第三地區投資設立公司再投資大陸地區 | 5,352,620<br>USD 176,800,000 | -<br>- | -<br>- | 5,352,620<br>US$176,800,000 | 100% | 1,262,188<br>USD 41,690,769 | 15,267,529<br>USD 504,294,923 | - |
| 昌碩科技(上海)有限公司(註五) | 研發、生產、組裝；衛星通訊系統設備、衛星導航定位接收設備及關鍵零組件、手機、中大型電子計算機、便攜式微型計算機、打印設備及電子元器件等，及以上產品及其相關零部件的批發、及相關產品維修及產品設計等。 | 9,324,700<br>USD 308,000,000 | 透過第三地區投資設立公司再投資大陸地區 | 9,324,700<br>USD 308,000,000 | -<br>- | -<br>- | 9,324,700<br>USD 308,000,000 | 100% | (1,203,833)<br>(USD 39,763,265) | 10,797,231<br>USD 356,638,501 | - |
| 蘇州聯碩電子有限公司(註九) | 接插件生產製造 | 211,454<br>USD 6,984,441 | 透過第三地區投資設立公司再投資大陸地區 | 231,792<br>USD 7,656,224.17 | -<br>- | -<br>- | 231,792<br>USD 7,656,224.17 | 100% | -<br>- | -<br>- | - |
| 博碩科技(江西)有限公司 | 資料傳輸線及電線電纜製造銷售 | 437,777<br>USD 14,460,000 | 透過第三地區投資設立公司再投資大陸地區 | 252,936<br>USD 8,354,600 | -<br>- | (252,936)<br>(USD 8,354,600) | -<br>USD 0 | 25.00% | 64,727<br>USD 2,137,969 | 229,550<br>USD 7,582,152 | - |
| 百碩電腦(蘇州)有限公司(註七) | 研發、生產及銷售新型精密電子元器件、線路板及相關產品，並提供售後服務。 | 5,046,843<br>USD 166,700,000 | 透過第三地區投資設立公司再投資大陸地區 | 1,375,886<br>USD 45,446,280 | -<br>- | -<br>- | 1,375,886<br>USD 45,446,280 | 68.89% | (404,895)<br>(USD 13,373,891) | 3,666,909<br>USD 121,120,024 | - |
| 康碩電子(蘇州)有限公司 | 研究、生產銷售新型電子元器件、接插件和相配套的精密模具以及相關產品，並提供技術和售後服務 | 363,300<br>US$12,000,000 | 透過第三地區投資設立公司再投資大陸地區 | -<br>USD 1 | -<br>- | -<br>- | -<br>USD 1 | 100% | (10,497)<br>(USD 346,715) | (639,383)<br>(USD 21,119,175) | - |
| 躍群電腦(上海)有限公司 | 生產及銷售電子計算機之零部件、數位式自動資料處理機、多媒體電腦系統等機器之配件、電源供應器、網絡交換器、數據機 | 211,925<br>US$7,000,000 | 透過第三地區投資設立公司再投資大陸地區 | 319,234<br>USD 10,544,482 | -<br>- | -<br>- | 319,234<br>USD 10,544,482 | 100% | (10,057)<br>(USD 332,173) | 380,061<br>USD 12,553,614 | - |
| 華謙商貿(上海)有限公司 | 銷售計算機主板、主機、品牌機、筆記本電腦、服務器，計算機週邊設備及相關軟件並提供售後服務 | 242,200<br>US$8,000,000 | 透過第三地區投資設立公司再投資大陸地區 | 397,980<br>USD 13,145,510 | -<br>- | -<br>- | 397,980<br>USD 13,145,510 | 100% | 19,878<br>USD 656,571 | 517,126<br>USD 17,080,963 | - |
| 旭碩科技(重慶)有限公司 | 研發、製造、銷售；衛星通信系統及定位接收設備、手機、網絡相關設備、電子計算機、數字電視等音視頻編解碼設備、車載電子技術及裝置，及上述相關零部件、設備機構件及其系統組裝成品等。並提供相關進出口、代理、售後服務、維修等及相關技術服務。 | 302,750<br>US$10,000,000 | 透過第三地區投資設立公司再投資大陸地區 | -<br>- | 302,750<br>USD 10,000,000 | -<br>- | 302,750<br>USD 10,000,000 | 100% | (231,363)<br>(USD 7,642,057) | 77,898<br>USD 2,573,023 | - |

# 和碩聯合科技股份有限公司財務報表附註(續)

2.轉投資大陸地區限額

| 本期期末累計自台灣匯出赴大陸地區投資金額 | 經濟部投審會核准投資金額 | 依經濟部投審會規定赴大陸地區投資限額（註四） |
|---|---|---|
| 17,304,964<br>US$ 571,592,497 | 21,264,781<br>US$ 702,387,497<br>(註八) | 54,950,525 |

美金匯率：30.275

註一：投資方式區分為下列四種：

(一)經由第三地區匯款投資大陸公司

(二)透過第三地區投資設立公司再投資大陸公司

(三)透過轉投資第三地區現有公司再投資大陸公司

(四)其他方式 EX：委託投資

註二：本期認列投資損益欄中：

(一)若屬籌備中，尚無投資損益者，應予註明。

(二)投資損益認列基礎分為下列三種

1. 經與中華民國會計師事務所有合作關係之國際性會計師事務所查核簽證之財務報表

2. 經台灣母公司簽證會計師查核簽證之財務報表

3. 其他：未經會計師查核簽證或核閱之自結財務報表。

註三：本表相關數字以新台幣列示。本期認列投資(損)益及期末投資帳面價值涉及外幣者，以財務報告日之匯率換算為新台幣。

註四：限額係依淨值或合併淨值之百分之六十或八千萬元，取其高者。

註五：因調整海外投資架構，將恭碩電子科技(上海)有限公司合併入昌碩科技(上海)有限公司中，業經當地工商行政管理局核准合併並完成營業執照變更程序，惟稅務局仍在審核中。

註六：實收資本額包含盈轉金額 USD51,790,000 元。

註七：實收資本額包含盈轉金額 USD27,000,000 元，本案持股比例含其他台灣子公司之持股比。

註八：博碩科技(江西)有限公司本期收回之投資金額尚未向投審會申請額度註銷。

註九：蘇州聯碩電子有限公司已完成清算程序，惟資金未匯回台灣無法扣抵額度。

# 和碩聯合科技股份有限公司

## 應收帳款淨額明細表

民國一〇〇年十二月三十一日　　單位：新台幣千元

| 客戶名稱 | 摘要 | 金額 | 備註 |
|---|---|---|---|
| 關係人 | | | |
| 昌碩科技（上海）有限公司 | 貨款 | $ 53,627,766 | |
| 華碩電腦（股）公司 | 〃 | 9,116,587 | |
| 其他 | 〃 | 7,931,790 | 單一客戶金額未超過5% |
| 小計 | | 70,676,143 | |
| 非關係人 | | | |
| A | 〃 | 11,106,148 | |
| B | 〃 | 8,893,875 | |
| C | 〃 | 5,645,398 | |
| 其他 | 〃 | 15,143,429 | 單一客戶金額未超過5% |
| 小計 | 〃 | 40,788,850 | |
| 減：備抵呆帳 | | (17,604) | |
| 減：備抵銷貨退回及折讓 | | (35,190) | |
| 淨額 | | 40,736,056 | |
| 合計 | | **$ 111,412,199** | |

# 和碩聯合科技股份有限公司

## 採權益法之長期股權投資變動明細表

## 民國一〇〇年度

單位：新台幣千元

| 被投資公司名稱 | 期初餘額 股數(千股) | 期初餘額 金額 | 本期增加 股數 | 本期增加 金額 | 本期減少 股數 | 本期減少 金額 | 投資損益 | 換算調整數 | 資本公積 | 金融商品未實現損益 | 未認列為退休金之淨損失 | 庫藏股 | 期末餘額 股數(千股) | 期末餘額 持股比例% | 期末餘額 金額 | 市價或股權淨值 每股淨值(元) | 市價或股權淨值 總價 | 提供擔保或質押情形 |
|---|---|---|---|---|---|---|---|---|---|---|---|---|---|---|---|---|---|---|
| PEGATRON HOLDING LTD | 663,406 | $ 27,580,026 | 10,000 | 294,000 | 13,500 | (601,758) | (409,044) | 2,535,100 | - | - | - | - | 659,906 | 100.00% | 29,398,324 | 44.55 | 29,398,324 | 無 |
| 永碩聯合國際(股)公司 | 840,105 | 11,997,517 | - | - | - | - | (690,060) | 658,033 | 113,629 | (48,303) | 456 | - | 840,105 | 100.00% | 12,031,272 | 14.32 | 12,031,272 | 〃 |
| 華毓投資(股)公司 | 841,900 | 14,052,812 | - | - | - | (720,000) | 1,121,887 | 411,112 | (1,157) | (830,327) | - | (3,026) | 841,900 | 100.00% | 14,031,301 | 16.67 | 14,037,305 | 〃 |
| 華瑋投資(股)公司 | 908,600 | 14,759,695 | - | - | - | (788,557) | 992,633 | 387,816 | 40,957 | (9,278) | - | (3,274) | 908,600 | 100.00% | 15,379,992 | 16.93 | 15,386,488 | 〃 |
| 華旭投資(股)公司 | 872,700 | 13,682,791 | - | - | - | (350,000) | 397,654 | 529,894 | 9,582 | 14,253 | - | (3,172) | 872,700 | 100.00% | 14,281,002 | 16.36 | 14,287,296 | 〃 |
| 研碩電腦(股)公司 | 18,000 | 247,822 | - | - | - | (36,000) | 31,232 | - | - | 15 | - | - | 18,000 | 50.00% | 243,069 | 13.50 | 243,069 | 〃 |
| ASUS HOLLAND HOLDING B.V. | - | 1,236,667 | - | 122,935 | - | - | 71,982 | (5,754) | (41,987) | - | - | - | - | 100.00% | 1,383,843 | - | 1,383,843 | 〃 |
| PEGATRON USA, INC. | 50 | 16,264 | - | - | - | - | 188 | 645 | - | - | - | - | 50 | 100.00% | 17,097 | 341.94 | 17,097 | 〃 |
| 合　　計 | | **$ 83,573,594** | | **416,935** | | **(2,496,315)** | **1,516,472** | **4,516,846** | **121,024** | **(873,640)** | **456** | **(9,472)** | | | **86,765,900** | | | |

# 和碩聯合科技股份有限公司

## 應付票據及帳款明細表

民國一〇〇年十二月三十一日　　單位：新台幣千元

| 廠商名稱 | 摘要 | 金額 | 備註 |
|---|---|---|---|
| 關係人 | | | |
| 昌碩科技(上海)有限公司 | 貨款 | $ 53,236,453 | |
| 其他 | " | 4,703,157 | 單一廠商金額未超過5% |
| 小計 | | 57,939,610 | |
| 非關係人 | | | |
| A | " | 8,602,373 | |
| B | " | 5,767,316 | |
| C | " | 4,092,700 | |
| 其他 | " | 23,986,618 | 單一廠商金額未超過5% |
| 小計 | | 42,449,007 | |
| 合計 | | **$ 100,388,617** | |

## 和碩聯合科技股份有限公司

## 長期借款明細表

民國一〇〇年十二月三十一日　　單位：新台幣千元

| 借款行庫 | 借款性質 | 期間 | 利率 | 金額 | 抵押或保證情形 |
|---|---|---|---|---|---|
| 花旗(台灣)商業銀行等十五家金融機構 | 信用借款 | 自授信首次動用日(99.10.25)起算為期5年，得分次動用，並得於授信期間循環 | 1.0647%~2.3256% | $ 12,110,000 | 無 |
| 減：一年內到期之長期借款 | | | | - | |
| 淨額 | | | | **$ 12,110,000** | |

## 營業收入淨額明細表

民國一〇〇年度

| 項目 | 數量 | 金額 | 備註 |
|---|---|---|---|
| 銷貨收入： | | | |
| 3C電子產品 | 53,370,149 台 | $ 363,326,245 | 註1 |
| 其他 | | 8,386,418 | 註2 |
| 淨額 | | **$ 371,712,663** | |

註1：3C電子產品係包含資訊產品、消費性電子產品及通訊產品。因產品種類繁雜，難以統計分類。

註2：其他係包含維修收入、服務收入及其他。

# 和碩聯合科技股份有限公司

## 營業成本明細表

民國一〇〇年度　　單位：新台幣千元

| 項　　目 | | 合　計 |
|---|---|---|
| 自製產品銷貨成本 | | |
| 期初存料 | | $ 3,769,450 |
| 加：本期進料(註1) | | 12,394,077 |
| 　轉入 | | 978,972 |
| 減：轉出(含轉至各費用及損失)(註1) | | (8,099,640) |
| 　期末存料 | | (1,704,361) |
| 直接人工 | | 110,652 |
| 製造費用 | | 2,864,852 |
| 製造成本 | | 10,314,002 |
| 加：期初在製品 | | 338,461 |
| 減：轉出(含轉至各費用及損失)(註1) | | (2,034,756) |
| 減：期末在製品 | | (70,921) |
| 製成品成本 | | 8,546,786 |
| 加：期初製成品 | | 3,516,640 |
| 減：轉出(含轉至各費用及損失)(註1) | | (4,018,208) |
| 　期末製成品 | | (254,019) |
| 自製成品產銷成本 | | 7,791,199 |
| 　期初商品 | 187 | |
| 加：本期進貨(註1) | 662,829,938 | |
| 減：轉出(含轉至各費用及損失)(註1) | (298,065,815) | |
| 　期末商品 | (7,486,732) | 357,277,578 |
| 出售商品成本 | | 365,068,777 |
| 其他業務成本 | | 1,488,810 |
| 存貨跌價損失 | | (191,859) |
| 營業成本 | | **$ 366,365,728** |

註1：包含本公司提供主要原材料委託子公司加工製造完成售回本公司之金額。

# 和碩聯合科技股份有限公司

## 製造費用明細表

民國一〇〇年度　　單位：新台幣千元

| 項　目 | 金　額 | 備　註 |
|---|---|---|
| 薪資 | $ 578,867 | |
| 租金支出 | 952 | |
| 文具用品 | 562 | |
| 旅費 | 9,561 | |
| 運費 | 6,443 | |
| 郵電費 | 2,718 | |
| 修繕費 | 5,976 | |
| 水電瓦斯費 | 15,268 | |
| 保險費 | 59,335 | |
| 交際費 | 523 | |
| 稅捐 | 4,836 | |
| 折舊 | 38,055 | |
| 各項攤提 | 247,913 | |
| 職工福利 | 36,641 | |
| 職工退休金 | 30,848 | |
| 勞務費 | 15,110 | |
| 雜項購置 | 26,061 | |
| 倉儲費用 | 3,129 | |
| 包裝費 | 5,283 | |
| 消耗品 | 20,536 | |
| 其他耗用 | 19,046 | |
| 進口費用 | 10,554 | |
| 來料加工費 | 1,666,517 | |
| 重工費用 | 17,626 | |
| 維修費用 | 1,474 | |
| 清潔費 | 2,923 | |
| 保安費 | 3,183 | |
| 交通費 | 1,740 | |
| 其他 | 33,172 | |
| | **$ 2,864,852** | |

和碩聯合科技股份有限公司

營業費用明細表

民國一〇〇年度　　單位：新台幣千元

| 項　目 | 銷　售 | 管　理 | 研　發 | 合　計 |
|---|---|---|---|---|
| 薪資支出 | $ 383,768 | 721,657 | 2,421,017 | 3,526,442 |
| 租金支出 | 3,678 | 50,095 | 32,263 | 86,036 |
| 文具印刷 | 443 | 1,771 | 2,551 | 4,765 |
| 旅費 | 44,464 | 29,768 | 126,278 | 200,510 |
| 運費 | 519,005 | 739 | 9,252 | 528,996 |
| 郵電費 | 3,937 | 5,785 | 18,078 | 27,800 |
| 修繕費 | 3,488 | 7,585 | 25,607 | 36,680 |
| 水電瓦斯費 | 6,810 | 8,611 | 42,585 | 58,006 |
| 保險費 | 39,126 | 55,690 | 181,169 | 275,985 |
| 交際費 | 5,938 | 14,967 | 1,565 | 22,470 |
| 稅捐 | 1,780 | 8,705 | 12,119 | 22,604 |
| 折舊 | 4,393 | 57,361 | 93,846 | 155,600 |
| 各項攤提 | 35,757 | 120,914 | 66,777 | 223,448 |
| 職工福利 | 19,089 | 21,567 | 110,070 | 150,726 |
| 訓練費 | 270 | 1,023 | 1,582 | 2,875 |
| 測試檢證費 | 17,180 | 736 | 115,821 | 133,737 |
| 勞務費 | 13,398 | 108,819 | 11,352 | 133,569 |
| 書報雜誌 | 52 | 531 | 314 | 897 |
| 雜項購置 | 15,990 | 9,168 | 148,953 | 174,111 |
| 權利金 | 176,663 | 30,054 | 18,648 | 225,365 |
| 職工退休金 | 17,069 | 24,423 | 107,903 | 149,395 |
| 研究發展費 | 969 | 149 | 253,365 | 254,483 |
| 倉儲費用 | 68,011 | 2,505 | - | 70,516 |
| 消耗品 | 273,554 | 6,589 | 40,772 | 320,915 |
| 出口費用 | 51,565 | 309 | 373 | 52,247 |
| 其他 | 129,408 | 39,100 | 116,513 | 285,021 |
| | **$ 1,835,805** | **1,328,621** | **3,958,773** | **7,123,199** |

## 和碩聯合科技股份有限公司

## 營業外收入及利益明細表

民國一〇〇年度　　單位：新台幣千元

| 項　目 | 摘　要 | 金　額 | 備　註 |
|---|---|---|---|
| 利息收入 | | $ 20,558 | |
| 採權益法認列之投資利益 | | 1,516,473 | |
| 處分固定資產利益 | | 108,345 | |
| 租金收入 | | 65,994 | |
| 壞帳迴轉利益 | | 25,999 | |
| 減損迴轉利益 | | 28,450 | |
| 金融資產評價利益 | | 843 | |
| 其他 | 賠償收入 | 544,991 | |
| | Handling Charge | 60,852 | |
| | 佣金收入 | 26,119 | |
| | 樣品收入 | 132,546 | |
| | 其他 | 146,113 | |
| | 小計 | 910,621 | |
| 合計 | | **$ 2,677,283** | |

## 營業外費用及損失明細表

| 項　目 | 摘　要 | 金　額 | 備　註 |
|---|---|---|---|
| 利息費用 | 銀行借款利息 | $ 210,687 | |
| 兌換損失 | | 310,723 | |
| 什項支出 | 其他(報廢設備、賠償損失) | 273,863 | |
| 合計 | | **$ 795,273** | |

# 聲 明 書

本公司民國一〇〇年度（自民國一〇〇年一月一日至十二月三十一日止）依「關係企業合併營業報告書關係企業合併財務報表及關係報告書編製準則」應納入編製關係企業合併財務報表之公司與依財務會計準則公報第七號應納入編製母子公司合併財務報表之公司均相同，且關係企業合併財務報表所應揭露相關資訊於前揭母子公司合併財務報表中均已揭露，爰不再另行編製關係企業合併財務報表。

特此聲明

公司名稱：和碩聯合科技股份有限公司

董 事 長：童子賢

日　　期：民國一〇一年三月 十九 日

KPMG

安侯建業聯合會計師事務所
KPMG
台北市11049信義路5段7號68樓(台北101大樓)
68F, TAIPEI 101 TOWER, No. 7, Sec. 5,
Xinyi Road, Taipei, 11049, Taiwan, R.O.C.

Telephone 電話 +886 (2) 8101 6666
Fax 傳真 +886 (2) 8101 6667
Internet 網址 www.kpmg.com.tw

# 會 計 師 查 核 報 告

和碩聯合科技股份有限公司董事會　公鑒：

和碩聯合科技股份有限公司及其子公司民國一〇〇年及九十九年十二月三十一日之合併資產負債表，暨截至各該日止之民國一〇〇年度及九十九年度之合併損益表、合併股東權益變動表及合併現金流量表，業經本會計師查核竣事。上開合併財務報表之編製係管理階層之責任，本會計師之責任則為根據查核結果對上開財務報表表示意見。列入上開合併財務報表之子公司中，部份子公司之財務報表未經本會計師查核，而係由其他會計師查核，因此本會計師對上開合併財務報表所表示之意見中，有關該等子公司財務報表所列之金額係依據其他會計師之查核報告。上述各子公司民國一〇〇年及九十九年十二月三十一日之資產總額分別為77,511,873千元及75,268,389千元，分別佔合併資產總額之25.87%及34.85%，民國一〇〇年度及九十九年度之營業收入淨額分別為98,902,314千元及105,254,946千元，分別佔合併營業收入淨額之16.49%及19.84%，另和碩聯合科技股份有限公司及其子公司採權益法評價之長期股權投資中，部分被投資公司之財務報表未經本會計師查核，而係由其他會計師查核，因此本會計師對上開合併財務報表所表示之意見中，有關該等公司財務報表所列之金額，係依據其他會計師之查核報告。民國一〇〇年及九十九年十二月三十一日對該等公司認列之長期股權投資金額分別為2,212,854千元及2,086,553千元，分別占合併資產總額之0.74%及0.97%，民國一〇〇年度及九十九年度所認列投資收益淨額分別為99,769千元及198,623千元，分別占合併稅前淨利之2.11%及1.53%。

本會計師係依照會計師查核簽證財務報表規則及一般公認審計準則規劃並執行查核工作，以合理確信合併財務報表有無重大不實表達。此項查核工作包括以抽查方式獲取合併財務報表所列金額及所揭露事項之查核證據、評估管理階層編製合併財務報表所採用之會計原則及所作之重大會計估計，暨評估財務報表整體之表達。本會計師相信此項查核工作及其他會計師之查核報告可對所表示之意見提供合理之依據。

依本會計師之意見，基於本會計師之查核結果及其他會計師之查核報告，第一段所述合併財務報表在所有重大方面係依照證券發行人財務報告編製準則及一般公認會計原則編製，足以允當表達和碩聯合科技股份有限公司及其子公司民國一〇〇年及九十九年十二月三十一日之合併財務狀況，暨截至各該日止之民國一〇〇年度及九十九年度之合併經營成果與合併現金流量。

安侯建業聯合會計師事務所

會計師：

證券主管機關核准簽證文號：(88)台財證(六)第18311號

民國一〇一年三月十九日

# 和碩聯合科技股份有限公司及其子公司

## 合併資產負債表

民國一〇〇年及九十九年十二月三十一日

單位：新台幣千元

| | 資　產 | 100.12.31 金額 | % | 99.12.31 金額 | % |
|---|---|---|---|---|---|
| 11-12 | **流動資產：** | | | | |
| 1100 | 現金及約當現金(附註四(一)) | $ 50,453,433 | 17 | 42,264,007 | 20 |
| 1310 | 公平價值變動列入損益之金融資產－流動 | 6,417,685 | 2 | 6,377,118 | 3 |
| 1320 | 備供出售金融資產-流動(附註四(二)) | 454,752 | - | 765,417 | - |
| 1330 | 持有至到期日金融資產－流動(附註四(二)) | - | - | 262,170 | - |
| 1120 | 應收票據淨額(附註四(三)) | 107,364 | - | 134,100 | - |
| 1140 | 應收帳款淨額(附註四(三)) | 74,487,890 | 25 | 43,330,542 | 20 |
| 1150 | 應收帳款－關係人淨額(附註五) | 9,650,279 | 3 | 9,455,545 | 4 |
| 1160 | 其他應收款 | 2,206,862 | 1 | 1,051,593 | - |
| 1180 | 其他應收款－關係人(附註五) | 8,902 | - | 7,484 | - |
| 1190 | 其他金融資產－流動(附註五及六) | 108,521 | - | 1,341,807 | 1 |
| 1210 | 存貨淨額(附註四(四)) | 65,716,440 | 22 | 42,067,753 | 19 |
| 1280 | 其他流動資產(附註五) | 5,030,018 | 2 | 2,192,599 | 3 |
| 1286 | 遞延所得稅資產－流動(附註四(十四)) | 1,251,515 | - | 687,953 | - |
| | | 215,893,661 | 72 | 149,938,088 | 70 |
| 14- | **基金及長期投資：** | | | | |
| 1450 | 備供出售金融資產-非流動(附註四(二)) | 463,921 | - | 1,824,246 | 1 |
| 1480 | 以成本衡量之金融資產－非流動(附註四(二)) | 740,309 | - | 763,763 | - |
| 1421 | 採權益法之長期股權投資(附註四(五)) | 2,463,241 | 1 | 2,471,100 | 1 |
| | | 3,667,471 | 1 | 5,059,109 | 2 |
| 1440 | **其他金融資產－非流動(附註六)** | 297,990 | - | 273,349 | - |
| 15-16 | **固定資產(附註四(七))：** | | | | |
| 1501 | 土地 | 4,423,075 | 1 | 5,272,587 | 2 |
| 1521 | 房屋及建築 | 27,222,134 | 9 | 22,723,956 | 11 |
| 1531 | 機器設備 | 52,479,094 | 18 | 44,150,061 | 21 |
| 1533 | 倉儲設備 | 122,999 | - | 116,552 | - |
| 1545 | 儀器設備 | 1,866,174 | 1 | 1,589,863 | 1 |
| 1551 | 運輸設備 | 246,702 | - | 240,450 | - |
| 1561 | 辦公設備 | 2,367,566 | 1 | 2,036,983 | 1 |
| 1681 | 其他設備 | 12,076,404 | 4 | 7,083,942 | 3 |
| | | 100,804,148 | 34 | 83,214,394 | 39 |
| 15X9 | 減：累積折舊 | (40,677,517) | (14) | (32,573,035) | (15) |
| 1599 | 減：累計減損 | (220,840) | - | (70,140) | - |
| 1672 | 預付設備款 | 10,609,146 | 4 | 2,531,514 | 1 |
| | | 70,514,937 | 24 | 53,102,733 | 25 |
| 17- | **無形資產：** | | | | |
| 1760 | 商譽(附註四(八)) | 1,898,499 | 1 | 885,682 | - |
| 1770 | 遞延退休金成本(附註四(十三)) | 2,677 | - | 379 | - |
| 1782 | 土地使用權(附註四(八)) | 2,672,171 | 1 | 2,198,848 | 1 |
| 1788 | 其他無形資產(附註四(八)) | 1,349,401 | - | 358,334 | - |
| | | 5,922,748 | 2 | 3,443,243 | 1 |
| 18- | **其他資產：** | | | | |
| 1830 | 遞延費用(附註四(九)) | 2,075,803 | 1 | 2,442,013 | 1 |
| 1880 | 其他資產－其他(附註四(七)及四(九)) | 1,033,275 | - | 1,733,202 | 1 |
| 1860 | 遞延所得稅資產－非流動(附註四(十四)) | 167,883 | - | 11,855 | - |
| | | 3,276,961 | 1 | 4,187,070 | 2 |
| | **資產總計** | **$ 299,573,768** | **100** | **216,003,592** | **100** |

| | 負債及股東權益 | 100.12.31 金額 | % | 99.12.31 金額 | % |
|---|---|---|---|---|---|
| 21-22 | **流動負債：** | | | | |
| 2100 | 短期借款(附註四(十)) | $ 22,773,366 | 8 | 14,351,784 | 7 |
| 2110 | 應付短期票券 | 219,936 | - | 49,924 | - |
| 2180 | 公平價值變動列入損益之金融負債－流動(附註四(二)) | 102,583 | - | 11,142 | - |
| 2120 | 應付票據 | 70,745 | - | 58,124 | - |
| 2140 | 應付帳款 | 97,666,455 | 33 | 53,280,023 | 25 |
| 2150 | 應付帳款－關係人(附註五) | 2,277,753 | 1 | 1,731,136 | 1 |
| 2160 | 應付所得稅 | 1,868,242 | 1 | 2,046,517 | 1 |
| 2171 | 應付費用 | 13,366,177 | 4 | 9,004,836 | 4 |
| 2272 | 一年或一營業週期內到期之長期借款(附註四(十二)) | 913,849 | - | 407,007 | - |
| 2240 | 其他金融負債－流動 | 7,796,062 | 2 | 1,563,074 | - |
| 2280 | 其他流動負債(附註四(十四)及五) | 4,435,878 | 1 | 4,600,138 | 2 |
| | | 151,491,046 | 50 | 87,103,705 | 40 |
| | **長期附息負債：** | | | | |
| 2410 | 應付公司債(附註四(十一)) | 1,404,707 | 1 | 1,373,801 | 1 |
| 2420 | 長期借款(附註四(十二)) | 27,353,419 | 9 | 10,143,380 | 5 |
| 2490 | 其他金融負債-非流動 | 420,791 | - | 342,875 | - |
| | | 29,178,917 | 10 | 11,860,056 | 6 |
| | **其他負債：** | | | | |
| 28-2861 | 遞延所得稅負債-非流動(附註四(十四)) | 653,861 | - | 363,703 | - |
| 2888 | 其他負債－其他 | 53,215 | - | 58,629 | - |
| | | 707,076 | - | 422,332 | - |
| | **負債合計** | 181,377,039 | 60 | 99,386,093 | 46 |
| | **股東權益：** | | | | |
| 3110 | 普通股股本(附註四(十五)) | 22,563,669 | 8 | 22,563,669 | 10 |
| 32- | 資本公積：(附註四(十五)) | | | | |
| 3210 | 資本公積－發行溢價 | 60,393,247 | 20 | 60,393,247 | 28 |
| 3280 | 資本公積－其他 | 3,072,249 | 1 | 2,752,201 | 1 |
| | | 63,465,496 | 21 | 63,145,448 | 29 |
| 33- | 保留盈餘：(附註四(十五)) | | | | |
| 3310 | 法定盈餘公積 | 1,836,601 | 1 | 1,215,457 | 1 |
| 3320 | 特別盈餘公積 | 4,327,629 | 1 | - | - |
| 3350 | 未提撥保留盈餘 | 144,466 | - | 8,253,605 | 4 |
| | | 6,308,696 | 2 | 9,469,062 | 5 |
| | 股東權益其他調整項目： | | | | |
| 3420 | 累積換算調整數 | (784,234) | - | (5,250,188) | (2) |
| 3430 | 未認列為退休金成本之淨損失 | 440 | - | (16) | - |
| 3450 | 金融商品之未實現損益 | 48,936 | - | 922,576 | - |
| 3480 | 庫藏股票(附註四(十五)) | (18,794) | - | (9,322) | - |
| | | (753,652) | - | (4,336,950) | (2) |
| | 母公司股東權益小計 | 91,584,209 | 31 | 90,841,229 | 42 |
| 3610 | 少數股權 | 26,612,520 | 9 | 25,776,270 | 12 |
| | **股東權益合計** | 118,196,729 | 40 | 116,617,499 | 54 |
| | **重大承諾事項及或有事項(附註七)** | | | | |
| | **重大之期後事項(附註九)** | | | | |
| | **負債及股東權益總計** | **$ 299,573,768** | **100** | **216,003,592** | **100** |

(請詳閱後附合併財務報表附註)

董事長：童子賢　　經理人：程建中　　會計主管：林秋炭

# 和碩聯合科技股份有限公司及其子公司

## 合併損益表

## 民國一〇〇年及九十九年一月一日至十二月三十一日

單位:新台幣千元

| | | 100年度 金額 | 100年度 % | 99年度 金額 | 99年度 % |
|---|---|---|---|---|---|
| 4- | **營業收入：** | | | | |
| 4111 | 銷貨收入(附註五) | $ 607,194,959 | 101 | 533,464,406 | 101 |
| 4170 | 減：銷貨退回及折讓 | 7,252,253 | 1 | 2,933,055 | 1 |
| | **營業收入淨額** | 599,942,706 | 100 | 530,531,351 | 100 |
| 5000 | **營業成本(附註四(四)及五)** | 572,945,920 | 96 | 500,366,095 | 94 |
| | **營業毛利** | 26,996,786 | 4 | 30,165,256 | 6 |
| | **營業費用：(附註五)** | | | | |
| 6100 | 推銷費用 | 9,284,262 | 1 | 7,617,094 | 1 |
| 6200 | 管理及總務費用 | 6,890,483 | 1 | 5,671,517 | 1 |
| 6300 | 研究發展費用 | 9,908,933 | 2 | 8,182,704 | 2 |
| 6300 | **營業費用合計** | 26,083,678 | 4 | 21,471,315 | 4 |
| 6900 | **營業淨利** | 913,108 | - | 8,693,941 | 2 |
| 71- | **營業外收入及利益：** | | | | |
| 7110 | 利息收入 | 543,690 | - | 182,606 | - |
| 7121 | 權益法認列之投資收益(附註四(五)) | 98,444 | - | 207,292 | - |
| 7122 | 股利收入(附註四(二)及(五)) | 187,692 | - | 551,988 | - |
| 7140 | 處分投資利益(附註四(二)) | 840,181 | - | 758,002 | - |
| 7160 | 兌換利益 | 1,675,222 | - | 999,131 | - |
| 7320 | 金融負債評價利益(附註四(二)) | - | - | 47,110 | - |
| 7480 | 什項收入(附註四(二)及(七)) | 2,026,340 | 1 | 2,654,607 | 1 |
| | | 5,371,569 | 1 | 5,400,736 | 1 |
| 75- | **營業外費用及損失：** | | | | |
| 7510 | 利息費用 | 602,855 | - | 224,770 | - |
| 7630 | 減損損失(附註四(二)、(七)及(八)) | 71,684 | - | - | - |
| 7640 | 金融資產評價損失(附註四(二)) | 161,543 | - | - | - |
| 7650 | 金融負債評價損失(附註四(二)) | 89,081 | - | 12,720 | - |
| 7880 | 什項支出 | 632,122 | - | 886,843 | - |
| | | 1,557,285 | - | 1,124,333 | - |
| | **繼續營業單位稅前淨利** | 4,727,392 | 1 | 12,970,344 | 3 |
| 8111 | **所得稅費用(附註四(十四))** | 1,422,230 | - | 2,363,578 | 1 |
| | **合併總損益** | **$ 3,305,162** | **1** | **10,606,766** | **2** |
| | **歸屬予：** | | | | |
| | 合併淨損益 | $ 111,365 | - | 6,211,436 | 1 |
| 9602 | 少數股權淨利 | 3,193,797 | 1 | 4,395,330 | 1 |
| | | **$ 3,305,162** | **1** | **10,606,766** | **2** |

| | | 稅前 | 稅後 | 稅前 | 稅後 |
|---|---|---|---|---|---|
| | **每股盈餘(元)(附註四(十七))** | | | | |
| 9750 | **基本每股盈餘** | **$ 0.03** | **0.05** | **3.22** | **2.73** |
| 9850 | **稀釋每股盈餘** | **$ 0.03** | **0.05** | **3.21** | **2.72** |

(請詳閱後附合併財務報表附註)

董事長：童子賢　　經理人：程建中　　會計主管：林秋炭

# 和碩聯合科技股份有限公司及其子公司

## 合併股東權益變動表

## 民國一〇〇年及九十九年一月一日至十二月三十一日

單位:新台幣千元

| | 普通股股本 | 資本公積 | 保留盈餘 法定盈餘公積 | 保留盈餘 特別盈餘公積 | 保留盈餘 未提撥保留盈餘 | 股東權益其他調整項目 累積換算調整數 | 股東權益其他調整項目 未認列為退休金成本之淨損失 | 股東權益其他調整項目 金融商品未實現損益 | 庫藏股 | 少數股權 | 合計 |
|---|---|---|---|---|---|---|---|---|---|---|---|
| **民國九十九年一月一日期初餘額** | $ 22,860,539 | 63,776,623 | 545,570 | - | 6,712,650 | 198,092 | (3,202) | 1,680,205 | - | 24,383,193 | 120,153,670 |
| 組織重組之合併發行新股 | 100 | 307 | - | - | - | - | - | - | - | - | 407 |
| 庫藏股買回 | - | - | - | - | - | - | - | - | (1,006,862) | - | (1,006,862) |
| 庫藏股註銷 | (296,970) | (709,892) | - | - | - | - | - | - | 1,006,862 | - | - |
| 子公司持有本公司股權視為庫藏股 | - | - | - | - | - | - | - | - | (9,322) | - | (9,322) |
| 民國九十九年合併總損益 | - | - | - | - | 6,211,436 | - | - | - | - | 4,395,330 | 10,606,766 |
| 盈餘指撥及分配(註1)： | | | | | | | | | | | |
| 提列法定盈餘公積 | - | - | 669,887 | - | (669,887) | - | - | - | - | - | - |
| 現金股利 | - | - | - | - | (4,000,594) | - | - | - | - | - | (4,000,594) |
| 依持股比例認列被投資公司股權淨值變動之影響數 | - | 47,779 | - | - | - | - | 3,186 | (757,629) | - | - | (706,664) |
| 長期投資累積換算調整數 | - | - | - | - | - | (5,448,280) | - | - | - | (518,260) | (5,966,540) |
| 公司股東信託孳息費用化 | - | 30,631 | - | - | - | - | - | - | - | - | 30,631 |
| 少數股權發放現金股利 | - | - | - | - | - | - | - | - | - | (2,660,402) | (2,660,402) |
| 少數股權現金增資 | - | - | - | - | - | - | - | - | - | 355,674 | 355,674 |
| 少數股權不併入影響數 | - | - | - | - | - | - | - | - | - | (246,663) | (246,663) |
| 少數股權之其他變動 | - | - | - | - | - | - | - | - | - | 67,398 | 67,398 |
| 民國九十九年十二月三十一日餘額 | 22,563,669 | 63,145,448 | 1,215,457 | - | 8,253,605 | (5,250,188) | (16) | 922,576 | (9,322) | 25,776,270 | 116,617,499 |
| 民國一〇〇年度合併總損益 | - | - | - | - | 111,365 | - | - | - | - | 3,193,797 | 3,305,162 |
| 盈餘指撥及分配(註2)： | | | | | | | | | | | |
| 依持股比例認列被投資公司股權淨值變動之影響數 | - | 121,024 | - | - | - | 1,986,855 | 456 | (873,640) | - | - | 1,234,695 |
| 長期投資累積換算調整數 | - | - | - | - | - | 2,479,099 | - | - | - | 533,777 | 3,012,876 |
| 公司股東信託孳息費用化 | - | 149,511 | - | - | - | - | - | - | - | - | 149,511 |
| 子公司持有本公司股權視為庫藏股 | - | - | - | - | - | - | - | - | (9,472) | - | (9,472) |
| 員工酬勞成本 | - | 49,513 | - | - | - | - | - | - | - | - | 49,513 |
| 提列法定盈餘公積 | - | - | 621,144 | - | (621,144) | - | - | - | - | - | - |
| 提列特別盈餘公積 | - | - | - | 4,327,629 | (4,327,629) | - | - | - | - | - | - |
| 普通股現金股利 | - | - | - | - | (3,271,731) | - | - | - | - | - | (3,271,731) |
| 少數股權發放現金股利 | - | - | - | - | - | - | - | - | - | (2,603,205) | (2,603,205) |
| 少數股權現金增資 | - | - | - | - | - | - | - | - | - | 368,830 | 368,830 |
| 少數股權之買回 | - | - | - | - | - | - | - | - | - | (688,566) | (688,566) |
| 少數股權首次併入影響數 | - | - | - | - | - | - | - | - | - | 286,149 | 286,149 |
| 少數股權之其他變動 | - | - | - | - | - | - | - | - | - | (254,532) | (254,532) |
| **民國一〇〇年十二月三十一日餘額** | **$ 22,563,669** | **63,465,496** | **1,836,601** | **4,327,629** | **144,466** | **(784,234)** | **440** | **48,936** | **(18,794)** | **26,612,520** | **118,196,729** |

註1：董監酬勞60,290千元及員工紅利1,205,797千元已於損益表中扣除。

註2：董監酬勞12,000千元及員工紅利127,000千元已於損益表中扣除。

(請詳閱後附合併財務報表附註)

董事長：童子賢　　經理人：程建中　　會計主管：林秋炭

和碩聯合科技股份有限公司及其子公司

合併現金流量表

民國一〇〇年及九十九年一月一日至十二月三十一日

單位:新台幣千元

| | 100年度 | 99年度 |
|---|---|---|
| **營業活動之現金流量：** | | |
| **本期合併總損益** | $ 3,305,162 | 10,606,766 |
| **調整項目：** | | |
| 折舊費用 | 8,448,496 | 8,025,085 |
| 攤銷費用 | 2,514,081 | 2,329,104 |
| 存貨跌價、報廢及呆滯損失 | 3,732,669 | 122,429 |
| 購入合併主體價格調整影響數 | 249,590 | - |
| 股份基礎給付酬勞成本 | 256,333 | 74,247 |
| 權益法認列之投資收益 | (98,444) | (207,292) |
| 收到權益法被投資公司現金股利 | 139,460 | 118,221 |
| 處分及報廢資產損失 | 146,832 | 259,998 |
| 處分投資利益 | (840,181) | (758,002) |
| 金融資產及負債評價損失(利益) | 250,624 | (34,390) |
| 未認列為退休金成本之淨損失 | - | 12,162 |
| 減損損失(回升利益) | 71,684 | (7,506) |
| 成本與股權淨值差異攤銷(帳列其他損失) | 60,718 | - |
| 利息收入沖減金融商品之取得成本 | 1,490 | - |
| 公司債折價攤銷 | 24,533 | 28,330 |
| **營業資產及負債之淨變動：** | | |
| **營業資產之淨變動：** | | |
| 公平價值列入損益之金融資產 | (200,903) | 1,007,528 |
| 應收票據及帳款 | (25,350,400) | 8,123,757 |
| 其他應收款 | (336,123) | (544,471) |
| 存貨 | (24,913,255) | (623,346) |
| 其他流動資產 | (2,461,199) | (476,933) |
| 遞延所得稅資產及負債淨變動數 | (446,290) | 287,538 |
| **營業負債之淨變動：** | | |
| 公平價值變動列入損益之金融負債 | 1,413 | - |
| 應付帳款及票據 | 37,395,103 | (3,952,717) |
| 應付所得稅 | (349,494) | 801,923 |
| 應付費用 | 3,718,958 | (2,400,547) |
| 其他金融負債 | 1,151,372 | 1,465,025 |
| 其他流動負債 | (197,369) | (516,715) |
| 其他負債 | (5,556) | (756) |
| **營業活動之淨現金流入** | 6,269,304 | 23,739,438 |

和碩聯合科技股份有限公司及其子公司

合併現金流量表(續)

民國一〇〇年及九十九年一月一日至十二月三十一日

單位:新台幣千元

| | 100年度 | 99年度 |
|---|---|---|
| **投資活動之現金流量：** | | |
| 取得備供出售金融資產 | (274,233) | (703,929) |
| 處分備供出售金融資產 | 2,098,307 | 367,488 |
| 取得持有至到期日金融資產 | (334,868) | (262,170) |
| 處分持有至到期日金融資產價款 | 326,497 | - |
| 取得以成本衡量之金融資產 | (451,592) | (198,958) |
| 處分以成本衡量之金融資產價款 | 157,403 | 25,883 |
| 以成本衡量之金融資產減資退回股款 | - | 50,400 |
| 增加子公司股權及採權益法之長期股權投資 | (688,566) | (335,404) |
| 處分子公司股權及採權益法之長期股權投資價款 | 117,505 | 283,329 |
| 取得子公司 | (4,828,216) | - |
| 購置固定資產 | (15,921,966) | (10,729,319) |
| 處分資產、閒置資產及遞延費用價款 | 2,310,832 | 1,531,923 |
| 遞延費用增加 | (1,286,607) | (1,298,351) |
| 購置無形資產 | (279,075) | (80,923) |
| 其他金融資產－非流動 | (6,769) | 194,530 |
| 其他金融資產－流動 | 1,233,286 | (1,145,680) |
| 其他資產－其他 | 21,086 | 7,739 |
| **投資活動之淨現金流出** | (17,806,976) | (12,293,442) |
| **融資活動之現金流量：** | | |
| 短期借款增(減) | 7,836,286 | 3,472,745 |
| 應付短期票券增(減) | 170,012 | (9) |
| 舉借長期借款 | 17,289,225 | 10,039,016 |
| 償還長期借款 | (587,425) | (7,323,294) |
| 其他應付款－關係人增(減) | (200,000) | - |
| 發行公司債取得價款 | - | 1,497,401 |
| 其他金融負債增加 | 69,120 | 101,570 |
| 發放現金股利 | (5,874,937) | (6,660,996) |
| 現金增資(含少數股權) | 464,557 | 356,080 |
| 庫藏股票買回成本 | (9,472) | (1,006,862) |
| **融資活動之淨現金流入** | 19,157,366 | 475,651 |
| **匯率影響數** | 569,732 | (1,336,393) |
| **合併個體變動淨影響數** | - | (167,527) |
| **本期現金及約當現金淨增減數** | 8,189,426 | 10,417,727 |
| **期初現金及約當現金餘額** | 42,264,007 | 31,846,280 |
| **期末現金及約當現金餘額** | **$ 50,453,433** | **42,264,007** |
| **現金流量資訊之補充揭露：** | | |
| 本期支付利息 | **$ 508,546** | **179,115** |
| 支付所得稅 | **$ 2,194,192** | **1,400,182** |

和碩聯合科技股份有限公司及其子公司

合併現金流量表(續)

民國一〇〇年及九十九年一月一日至十二月三十一日

單位:新台幣千元

| | 100年度 | 99年度 |
|---|---|---|
| **不影響現金流量之投資及融資活動：** | | |
| 一年內到期之長期負債 | $ 913,849 | 407,007 |
| **購買固定資產支付現金數：** | | |
| 固定資產增加數 | $ 19,923,472 | 11,100,609 |
| 加：期初其他應付款 | 468,686 | 97,397 |
| 加：本期併入影響數 | 473,027 | - |
| 減：期末其他應付款 | (4,943,219) | (468,687) |
| 購買固定資產支付現金數 | $ 15,921,966 | 10,729,319 |
| **本期處分子公司股權取得現金數：** | | |
| 出售價款 | $ 165,613 | 283,329 |
| 減：不併入子公司現金減少數 | (48,108) | - |
| 處分子公司之現金增加數 | $ 117,505 | 283,329 |
| **本期取得子公司之現金支出情形：** | | |
| 現金 | $ 1,653,198 | |
| 非現金資產 | 11,357,182 | |
| 商譽 | 979,698 | |
| 負債 | (7,466,549) | |
| 少數股權享有數 | (295,761) | |
| 本期支付價款 | 6,227,768 | |
| 減：價格調整及匯率影響數 | 253,646 | |
| 減：併入子公司取得現金餘額 | (1,653,198) | |
| 取得子公司支付之現金 | $ 4,828,216 | |

(請詳閱後附合併財務報表附註)

董事長：童子賢　　經理人：程建中　　會計主管：林秋炭

# 和碩聯合科技股份有限公司及其子公司
# 合併財務報表附註
# 民國一〇〇年及九十九年十二月三十一日
**(除另有註明者外，所有金額均以新台幣千元為單位)**

## 一、公司沿革

本公司於民國九十六年六月二十七日經核准設立。為配合母公司華碩電腦股份有限公司進行組織重整及專業分工以提高競爭力及經營績效，本公司於民國九十七年一月一日承接華碩電腦股份有限公司分割之電腦相關代工事業；另本公司於民國九十七年四月一日與威碩電腦股份有限公司以吸收合併方式進行合併，合併後主要業務內容係電腦相關代工製造及銷售。另本公司於民國九十九年一月經董事會決議與和碩國際投資股份有限公司進行合併，訂定其合併基準日為民國九十九年六月十日，並以本公司為存續公司向台灣證券交易所申請上市，本公司股票業於民國九十九年六月二十四日上市交易。

本公司與列入合併主體之子公司合併簡稱「合併公司」。民國一〇〇年及九十九年十二月三十一日，合併公司員工人數分別為112,318人及104,608人。

## 二、重要會計政策之彙總說明

合併公司財務報表係依照證券發行人財務報告編製準則及我國一般公認會計原則編製。重要會計政策及衡量基礎彙總說明如下：

(一)合併財務報表編製基礎

合併財務報表之編製主體包括本公司及本公司對其具有控制能力之子公司。年度中取得被投資公司之控制能力之日起，開始將被投資公司之收益與費損編入合併報表中。合併公司間之重大交易均已沖銷。本公司民國一〇〇年度及九十九年度之合併概況說明如下：

1.列入本合併財務報表之子公司名稱、業務性質及本公司(以下簡稱「合併公司」)直接或間接所持股權百分比：

| 投資公司名稱 | 子公司名稱 | 業務性質 | 本公司直接或間接持股百分比 100.12.31 | 本公司直接或間接持股百分比 99.12.31 | 說明 |
|---|---|---|---|---|---|
| 本公司 | 永碩聯合國際(股)公司(永碩) | 電腦及其週邊設備與電器及視聽電子產品等之設計、製造、維護及銷售等業務 | 100.00 % | 100.00 % | 本公司直接持有普通股超過50%之被投資公司 |
| 永碩、華毓 | 佳能企業(股)公司（佳能企業） | 資訊產品、辦公自動化產品、數位電子照相機、食品批發零售、租賃業 | 12.36 % | 12.46 % | 子公司直接具控制能力之被投資公司 |
| 佳能企業 | ABILITY ENTERPRISE (BVI) CO., LTD.(ABILITY) | 控股公司 | 100.00 % | 100.00 % | 子公司直接持有普通股超過50%之被投資公司 |
| 佳能企業 | ACTION PIONEER INTERNATIONAL LTD. | 貿易業務 | 100.00 % | 100.00 % | 子公司直接持有普通股超過50%之被投資公司 |

| 投資公司名稱 | 子公司名稱 | 業務性質 | 本公司直接或間接持股百分比 100.12.31 | 本公司直接或間接持股百分比 99.12.31 | 說明 |
|---|---|---|---|---|---|
| 佳能企業 | VIEWQUEST TECHNOLOGIES INTERNATIONAL INC. | 電腦週邊設備、照相器材及電子零組件銷售 | 100.00 % | 100.00 % | 子公司直接持有普通股超過50%之被投資公司 |
| 佳能企業 | ASSOCIATION INTERNATIONAL LTD. | 控股公司 | 100.00 % | 100.00 % | 子公司直接持有普通股超過50%之被投資公司 |
| 佳能企業 | VIEWQUEST TECHNOLOGIES (BVI) INC.(VQ(BVI)) | 電腦週邊設備、照相器材及電子零組件製造、貿易等 | 100.00 % | 100.00 % | 子公司直接持有普通股超過50%之被投資公司 |
| 佳能企業 | 佳能投資(股)公司（佳能投資） | 一般投資事項 | 100.00 % | 100.00 % | 子公司直接持有普通股超過50%之被投資公司 |
| 佳能企業 | 一品光學工業股份有限公司 | 光學產品電子組件之買賣 | 53.01 % | - % | 子公司直接持有普通股超過50%之被投資公司 |
| ABILITY | 東莞能率科技有限公司 | 電子靜相照相機生產及銷售 | 100.00 % | 100.00 % | 子公司直接持有普通股超過50%之被投資公司 |
| ABILITY | 九江銓訊電子有限公司 | 電子靜相照相機生產及銷售 | 100.00 % | 100.00 % | 子公司直接持有普通股超過50%之被投資公司 |
| 佳能投資 | 昱光科技(股)公司（昱光） | 電腦及光學產品等之買賣 | - % | 80.00 % | _ |
| VQ(BVI) | 東莞銓訊電子有限公司 | 電子靜相照相機生產及銷售 | 100.00 % | - % | 子公司直接持有普通股超過50%之被投資公司 |
| 一品光學 | 一品國際科技(股)公司 | 光學儀器製造業 | 65.10 % | - % | 子公司直接持有普通股超過50%之被投資公司 |
| 一品光學 | E-PIN OPTICAL INDUSTRY CO., LTD. | 貿易業 | 100.00 % | - % | 子公司直接持有普通股超過50%之被投資公司 |
| 一品光學 | E-PIN OPTICAL INDUSTRY(M.)SDN BHD | 生產精密鏡片 | 100.00 % | - % | 子公司直接持有普通股超過50%之被投資公司 |
| 一品光學 | ALL VISION TECHNOLOGY SDN BHD | 生產精密鏡片 | 100.00 % | - % | 子公司直接持有普通股超過50%之被投資公司 |
| 一品光學 | ALL VISION HOLDING LTD(AV) | 控股公司 | 100.00 % | - % | 子公司直接持有普通股超過50%之被投資公司 |
| AV | EVERLIGHT DEVELOPMENT CORPORATION(ED) | 投資業 | 100.00 % | - % | 子公司直接持有普通股超過50%之被投資公司 |

| 投資公司名稱 | 子公司名稱 | 業務性質 | 本公司直接或間接持股百分比 100.12.31 | 本公司直接或間接持股百分比 99.12.31 | 說明 |
|---|---|---|---|---|---|
| AV | E-SKY HOLDING LTD.(ES) | 投資業 | 73.04 % | - % | 子公司直接持有普通股超過50%之被投資公司 |
| ED | 威海天下光電有限公司 | 開發、生產各種精密光學鏡片 | 100.00 % | - % | 子公司直接持有普通股超過50%之被投資公司 |
| ED | 南京長明光電科技有限公司 | 開發、生產各種精密光學鏡片 | 55.45 % | - % | 子公司直接持有普通股超過50%之被投資公司 |
| ES | 中山市三信精密工業有限公司 | 開發、生產各種精密光學鏡片 | 100.00 % | - % | 子公司直接持有普通股超過50%之被投資公司 |
| ES | 南京一品光電科技有限公司 | 開發、生產各種精密光學鏡片 | 72.22 % | - % | 子公司直接持有普通股超過50%之被投資公司 |
| 永碩 | Unihan Holding Ltd.(Unihan Holding) | 一般投資 | 100.00 % | 100.00 % | 子公司直接持有普通股超過50%之被投資公司 |
| Unihan Holding | CASETEK HOLDINGS LIMITED (CASETEK HOLDING) | 一般投資及買賣業務 | 100.00 % | 100.00 % | 子公司直接持有普通股超過50%之被投資公司 |
| CASETEK HOLDING | SLITEK HOLDINGS LIMITED | 一般投資及買賣業務 | 100.00 % | 100.00 % | 子公司直接持有普通股超過50%之被投資公司 |
| CASETEK HOLDING | 凱碩電腦(蘇州)有限公司 | 從事生產、研發和銷售電腦及應用系統和相關零部件並提供售後服務 | 100.00 % | 100.00 % | 子公司直接持有普通股超過50%之被投資公司 |
| CASETEK HOLDING | KAEDAR HOLDINGS LIMITED(KAEDAR HOLDING) | 一般投資及買賣業務 | 100.00 % | 100.00 % | 子公司直接持有普通股超過50%之被投資公司 |
| CASETEK HOLDING | Grand Upright Technology Limited | 一般買賣業務 | 100.00 % | 100.00 % | 子公司直接持有普通股超過50%之被投資公司 |
| KAEDAR HOLDING | 凱達電子(昆山)有限公司 | 電腦之鋼鐵製外殼沖壓件 | 100.00 % | 100.00 % | 子公司直接持有普通股超過50%之被投資公司 |
| CASETEK HOLDING | KAEDAR TRADING LTD. | 一般投資及買賣業務 | 100.00 % | 100.00 % | 子公司直接持有普通股超過50%之被投資公司 |

| 投資公司名稱 | 子公司名稱 | 業務性質 | 本公司直接或間接持股百分比 100.12.31 | 本公司直接或間接持股百分比 99.12.31 | 說明 |
|---|---|---|---|---|---|
| CASETEK HOLDING | 鈞碩電子科技(上海)有限公司 | 研發、生產銷售筆記型電腦產品元件，設計非金屬模具、電子專用設備等相關產品，及精密儀器設備維修製造，並提供售後服務及相關技術服務 | 100.00 % | 100.00 % | 子公司直接持有普通股超過50%之被投資公司 |
| CASETEK HOLDING | APLUS PRECISION LTD. (APLUS) | 一般投資及買賣業務 | - % | 51.00 % | (註2) |
| 永碩、華旭 | 海華科技(股)公司（海華） | 事務機器、電子零組件與電腦及其週邊設備製造、精密儀器、照相器材等批發及零售 | 38.65 % | 43.56 % | 子公司直接具控制能力之被投資公司 |
| 海華 | Eminent Star Company Limited(Eminent) | 一般投資業 | 100.00 % | 100.00 % | 子公司直接持有普通股超過50%之被投資公司 |
| Eminent | Hannex International Limited(Hannex) | 一般投資業 | 100.00 % | 100.00 % | 子公司直接持有普通股超過50%之被投資公司 |
| Hannex | 業華科技(南京)有限公司 | 電腦產品設計、製造及買賣業務等 | 100.00 % | 100.00 % | 子公司直接持有普通股超過50%之被投資公司 |
| Eminent | Jade Technologies Limited(Jade) | 一般投資業 | 100.00 % | 100.00 % | 子公司直接持有普通股超過50%之被投資公司 |
| Eminent、Jade | 紘華科技(深圳)有限公司 | 電腦產品設計、研發買賣業務等 | 100.00 % | 100.00 % | 子公司綜合持股100%之被投資公司 |
| 海華 | 易威科技(股)公司 | 事務機器、電子零組件與電腦及其週邊設備製造等 | 100.00 % | 100.00 % | 子公司直接持有普通股超過50%之被投資公司 |
| 海華 | Azwave Holding (Samoa) Inc.(Azwave Samoa) | 一般投資業 | 100.00 % | 100.00 % | 子公司直接持有普通股超過50%之被投資公司 |
| Azwave Samoa | 紘華電子科技(上海)有限公司 | 電腦產品設計、製造及買賣業務等 | 100.00 % | 100.00 % | 子公司直接持有普通股超過50%之被投資公司 |
| Azwave Samoa | 紘華光電科技(揚州)有限公司 | 發光二極管及相關室內外照明產品製造與銷售 | 100.00 % | 100.00 % | 子公司直接持有普通股超過50%之被投資公司 |
| Azwave Samoa | 海聯達電子通訊科技(上海)有限公司(原紘維電子科技(上海)有限公司) | 電子產品、通訊器材之開發設計與銷售 | 100.00 % | 100.00 % | 子公司直接持有普通股超過50%之被投資公司 |

| 投資公司名稱 | 子公司名稱 | 業務性質 | 本公司直接或間接持股百分比 100.12.31 | 本公司直接或間接持股百分比 99.12.31 | 說明 |
|---|---|---|---|---|---|
| 海華 | 紘華光電(股)公司 | 電子材料銷售 | 100.00 % | 100.00 % | 子公司直接持有普通股超過50%之被投資公司 |
| 永碩 | 華信精密(股)公司(華信) | 電腦元件研發及設計 | 100.00 % | 100.00 % | 子公司直接持有普通股超過50%之被投資公司 |
| 華信 | AMA Technology Corporation | 從事電腦週邊產品買賣 | 100.00 % | 100.00 % | 子公司直接持有普通股超過50%之被投資公司 |
| 華信 | AMA Holdings Limited(AMA) | 投資業務 | 100.00 % | 100.00 % | 子公司直接持有普通股超過50%之被投資公司 |
| AMA | METAL TRADINGS LTD.(METAL) | 一般貿易 | 100.00 % | 100.00 % | 子公司直接持有普通股超過50%之被投資公司 |
| METAL | 豐碩貿易(通州)有限公司 | 一般貿易 | 100.00 % | 100.00 % | 子公司直接持有普通股超過50%之被投資公司 |
| AMA | EXTECH LTD. | 電子零組件買賣 | 90.51 % | 90.51 % | 子公司直接持有普通股超過50%之被投資公司 |
| EXTECH LTD. | 廣碩精密金屬制品（通州)有限公司 | 電子零組件製造、研發及銷售 | 100.00 % | 100.00 % | 子公司直接持有普通股超過50%之被投資公司 |
| AMA | 冠碩精密工業(蘇州)有限公司 | 新型電子元器件、高檔五金件之生產及銷售 | 100.00 % | 100.00 % | 子公司直接持有普通股超過50%之被投資公司 |
| 本公司 | ASUS HOLLAND HOLDING B.V.(AHH) | 一般投資業 | 100.00 % | 100.00 % | 本公司直接持有普通股超過50%之被投資公司 |
| AHH | PEGATRON Czech s.r.o. | 電子產品安裝、維修及銷售業務等 | 100.00 % | 100.00 % | 子公司直接持有普通股超過50%之被投資公司 |
| 本公司 | Pegatron Holding Ltd.(Pegatron Holding) | 一般投資業 | 100.00 % | 100.00 % | 子公司直接持有普通股超過50%之被投資公司 |
| Pegatron Holding | POWTEK HOLDINGS LIMITED (POWTEK) | 一般投資業及買賣業 | 100.00 % | 100.00 % | 子公司直接持有普通股超過50%之被投資公司 |
| POWTEK | 華謙商貿(上海)有限公司 | 銷售計算機主板、主機、品牌機、筆記本電腦、服務器，計算機週邊設備及相關軟件並提供售後服務 | 100.00 % | 100.00 % | 子公司直接持有普通股超過50%之被投資公司 |

| 投資公司名稱 | 子公司名稱 | 業務性質 | 本公司直接或間接持股百分比 100.12.31 | 本公司直接或間接持股百分比 99.12.31 | 說明 |
|---|---|---|---|---|---|
| Pegatron Holding、KINSUS SAMOA | PIOTEK HOLDINGS LTD. (CAYMAN) (PIOTEK CAYMAN) | 一般投資控股業務 | 100.00 % | 100.00 % | 子公司綜合持股100%之被投資公司 |
| PIOTEK CAYMAN | PIOTEK HOLDING LIMITED (PIOTEK HOLDING) | 一般投資及買賣業務 | 100.00 % | 100.00 % | 子公司直接持有普通股超過50%之被投資公司 |
| PIOTEK HOLDING | 百碩電腦(蘇州)有限公司 | 研發、生產銷售新型精密電子元器件、線路板及相關產品，並提供售後服務 | 100.00 % | 100.00 % | 子公司直接持有普通股超過50%之被投資公司 |
| PIOTEK HOLDING | PIOTEK(H.K.) TRADING LIMITED | 一般商品買賣業務 | 100.00 % | 100.00 % | 子公司直接持有普通股超過50%之被投資公司 |
| Pegatron Holding | ASLINK PRECISION CO., LTD(ASLINK) | 一般投資及買賣業務 | 100.00 % | 100.00 % | 子公司直接持有普通股超過50%之被投資公司 |
| ASLINK | ASLINK (H.K.) PRECISION CO., LIMITED | 一般投資及買賣業務 | 100.00 % | 100.00 % | 子公司直接持有普通股超過50%之被投資公司 |
| ASLINK | ASAP INTERNATIONAL CO., LIMITED(ASAP) | 一般投資業 | - % | 59.17 % | _ |
| ASAP | 博碩科技(江西)有限公司 | 資料傳輸線及電線電纜製造銷售 | - % | 100.00 % | _ |
| Pegatron Holding | DIGITEK GLOBAL HOLDINGS LIMITED (DIGITEK) | 一般投資及買賣業務 | 100.00 % | 100.00 % | 子公司直接持有普通股超過50%之被投資公司 |
| DIGITEK | 旭碩科技(重慶)有限公司 | 研發、製造、銷售：衛星通信系統及定位接收設備、手機、網絡相關設備、電子計算機、數字電視等音視頻編解碼設備、車載電子技術及裝置，及上述相關零部件、設備機構件及其系統組裝成品等。並提供相關進出口、代理、售後服務、維修等及相關技術服務 | 100.00 % | - % | 子公司直接持有普通股超過50%之被投資公司 |
| Pegatron Holding | MAGNIFICENT BRIGHTNESS LIMITED (MAGNIFICENT) | 一般投資及買賣業務 | 100.00 % | 100.00 % | 子公司直接持有普通股超過50%之被投資公司 |

| 投資公司名稱 | 子公司名稱 | 業務性質 | 本公司直接或間接持股百分比 100.12.31 | 本公司直接或間接持股百分比 99.12.31 | 說明 |
|---|---|---|---|---|---|
| Pegatron Holding | PROTEK GLOBAL HOLDINGS LTD.(PROTEK) | 一般投資及買賣業務 | 100.00 % | 100.00 % | 子公司直接持有普通股超過50%之被投資公司 |
| MAGNIFICENT | 名碩電腦(蘇州)有限公司 | 生產、研發及銷售電源供應器、電腦機殼等新型電子元器件及電腦系統、筆記本電腦和電腦主機板、附加卡、光驅等電腦週邊產品及維修服務 | 100.00 % | 100.00 % | 子公司直接持有普通股超過50%之被投資公司 |
| Pegatron Holding | NORTH TEC ASIA LIMITED(NORTH) | 一般投資及買賣業務 | - % | - % | _ |
| PROTEK、NORTH | 昌碩科技(上海)有限公司 | 研發、生產、組裝；衛星通訊系統設備、衛星導航定位接收設備及關鍵零組件、手機、中大型電子計算機、便攜式微型計算機、打印設備及電子元器等，及以上產品及其相關零部件的批發及相關產品維修及產品設計等 | 100.00 % | 100.00 % | 子公司綜合持股100%之被投資公司 |
| Pegatron Holding | COTEK HOLDINGS LIMITED(COTEK) | 一般投資及買賣業務 | 100.00 % | 100.00 % | 子公司直接持有普通股超過50%之被投資公司 |
| COTEK | 康碩電子(蘇州)有限公司 | 研究、生產銷售新型電子元器件、接插件和相配套的精密模具以及相關產品，並提供技術和售後服務 | 100.00 % | 100.00 % | 子公司直接持有普通股超過50%之被投資公司 |
| Pegatron Holding | TOP QUARK LIMITED(TOP QUARK) | 一般投資控股業務 | 100.00 % | 100.00 % | 子公司直接持有普通股超過50%之被投資公司 |
| TOP QUARK | 躍群電腦(上海)有限公司 | 生產及銷售電子計算機之零部件、數位式自動資料處理機、多媒體電腦系統等機器之配件、電源供應器、網絡交換器、數據機 | 100.00 % | 100.00 % | 子公司直接持有普通股超過50%之被投資公司 |
| 本公司 | 華毓投資(股)公司 | 一般投資業 | 100.00 % | 100.00 % | 本公司直接持有普通股超過50%之被投資公司 |

| 投資公司名稱 | 子公司名稱 | 業務性質 | 本公司直接或間接持股百分比 100.12.31 | 本公司直接或間接持股百分比 99.12.31 | 說明 |
|---|---|---|---|---|---|
| 本公司 | 華瑋投資(股)公司 | 一般投資業 | 100.00 % | 100.00 % | 本公司直接持有普通股超過50%之被投資公司 |
| 本公司 | 華旭投資(股)公司 | 一般投資業 | 100.00 % | 100.00 % | 本公司直接持有普通股超過50%之被投資公司 |
| 華毓、華瑋、 華旭 | 華擎科技(股)公司(華擎) | 資料儲存及處理設備、有線無線通信機械器材製造、電腦設備電子材料安裝批發等 | 58.65 % | 58.65 % | 子公司直接持有普通股超過50%之被投資公司 |
| 華擎 | ASIAROCK TECHNOLOGY LIMITED (ASIAROCK) | 資料儲存及處理設備之製造及銷售等 | 100.00 % | 100.00 % | 子公司直接持有普通股超過50%之被投資公司 |
| ASIAROCK | ASROCK EUROPE B.V. | 資料儲存及電子材料銷售、國際貿易等 | 100.00 % | 100.00 % | 子公司直接持有普通股超過50%之被投資公司 |
| ASIAROCK | CalRock Holdings, LLC. | 出租辦公大樓 | 100.00 % | 100.00 % | 子公司直接持有普通股超過50%之被投資公司 |
| 華擎 | Leader Insight Holdings Ltd.(Leader) | 對其他事業投資控股 | 100.00 % | 100.00 % | 子公司直接持有普通股超過50%之被投資公司 |
| Leader | Firstplace International Ltd.(Firstplace) | 對其他事業投資控股 | 100.00 % | 100.00 % | 子公司直接持有普通股超過50%之被投資公司 |
| Firstplace | ASRock America, Inc. | 資料儲存及電子材料銷售、國際貿易等 | 100.00 % | 100.00 % | 子公司直接持有普通股超過50%之被投資公司 |
| 華毓、華瑋 | PEGATRON Mexico, S.A. DE C.V. | 墨西哥地區銷售維修服務中心 | 100.00 % | 100.00 % | 子公司綜合持股100%之被投資公司 |
| 華毓、華瑋、 華旭 | 景碩科技(股)公司(景碩) | 電子零組件之製造、電子材料之批發及零售，企業經營管理顧問等 | 39.00 % | 39.00 % | 子公司直接具控制能力之被投資公司 |
| 景碩 | 晶碩投資(股)公司(晶碩投資) | 投資業務 | 100.00 % | 100.00 % | 子公司直接持有普通股超過50%之被投資公司 |
| 晶碩投資、華毓 | 晶碩光學(股)公司 | 醫療器材製造 | 84.45 % | 84.45 % | 子公司直接持有普通股超過50%之被投資公司 |
| 景碩 | KINSUS CORP. (USA) | 基板設計、擬定市場策略分析及顧客開發、新產品技術研發 | 100.00 % | 100.00 % | 子公司直接持有普通股超過50%之被投資公司 |

| 投資公司名稱 | 子公司名稱 | 業務性質 | 本公司直接或間接持股百分比 100.12.31 | 本公司直接或間接持股百分比 99.12.31 | 說明 |
|---|---|---|---|---|---|
| 景碩 | KINSUS HOLDING (SAMOA) LIMITED (KINSUS SAMOA) | 投資業務 | 100.00 % | 100.00 % | 子公司直接持有普通股超過50%之被投資公司 |
| KINSUS SAMOA | KINSUS HOLDING (CAYMAN) LIMITED(KINSUS CAYMAN) | 投資業務 | 100.00 % | 100.00 % | 子公司直接持有普通股超過50%之被投資公司 |
| KINSUS CAYMAN | 蘇州統碩科技有限公司 | 印刷電路板(非高密度細線路者)之產銷業務 | 100.00 % | 100.00 % | 子公司直接持有普通股超過50%之被投資公司 |
| 華毓、華瑋、 華旭 | ASUSPOWER CORPORATION | 一般投資及買賣業務 | 100.00 % | 100.00 % | 子公司綜合持股100%之被投資公司 |
| 華毓、華瑋、 華旭 | 華琦電子工業(股)公司(華琦) | 電子零組件及工業用塑膠製品之製造、電子材料之製造、電子材料之批發等 | 100.00 % | 100.00 % | 子公司直接持有普通股超過50%之被投資公司 |
| ASUSPOWER CORPORATION | CASETEK HOLDINGS LIMITED(CAYMAN)(CASETEK CAYMAN) | 一般投資業 | 100.00 % | - % | 子公司直接持有普通股超過50%之被投資公司 |
| CASETEK CAYMAN | RIH LI International Limited(RIH LI) | 一般投資業 | 100.00 % | - % | 子公司直接持有普通股超過50%之被投資公司 |
| CASETEK CAYMAN | 日冠金屬(股)公司 | 經營鐵、鋁等買賣業 | 100.00 % | - % | 子公司直接持有普通股超過50%之被投資公司 |
| CASETEK CAYMAN | APLUS PRECISION LIMITED(APLUS) | 一般投資及買賣業務 | 100.00 % | - % | 子公司直接持有普通股超過50%之被投資公司 |
| CASETEK CAYMAN | MEGA MERIT LIMITED | 貿易業務 | 100.00 % | - % | 子公司直接持有普通股超過50%之被投資公司 |
| APLUS | UNITED NEW LIMITED(UNITED) | 一般投資及買賣業務 | 100.00 % | 100.00 % | 子公司直接持有普通股超過50%之被投資公司 |
| UNITED | 應華精密表面處理(蘇州)有限公司 | 生產銷售電子、照相機之零件及附件 | 100.00 % | 100.00 % | 子公司直接持有普通股超過50%之被投資公司 |
| RIH LI | GLOBAL EXPERT LIMITED | 貿易業務 | - % | - % | －(註3) |

| 投資公司名稱 | 子公司名稱 | 業務性質 | 本公司直接或間接持股百分比 100.12.31 | 本公司直接或間接持股百分比 99.12.31 | 說明 |
|---|---|---|---|---|---|
| RIH LI | 日騰電腦配件(上海)有限公司(日騰) | 設計、研發、生產精沖模，設計、生產非金屬制品模具，生產3C電子產品用耐高溫絕緣材料成型件，銷售公司自產產品 | 100.00 % | - % | 子公司直接持有普通股超過50%之被投資公司 |
| RIH LI | 日貴精密模具(上海)有限公司(日貴) | 設計、研發、生產精沖模，設計、生產非金屬制品模具，生產3C電子產品用耐高溫絕緣材料成型件，銷售公司自產產品 | 100.00 % | - % | 子公司直接持有普通股超過50%之被投資公司 |
| RIH LI | 日銘電腦配件(上海)有限公司 | 精密沖壓模具、金屬製造模具 | 100.00 % | - % | 子公司直接持有普通股超過50%之被投資公司 |
| RIH LI | 勝瑞電子科技(上海)有限公司 | 設計、研發、生產精沖模，設計、生產非金屬制品模具，生產3C電子產品用耐高溫絕緣材料成型件、五金沖壓零件、鉚釘、轉軸 | 100.00 % | - % | 子公司直接持有普通股超過50%之被投資公司 |
| 華琦 | STRATEGY Technology Co., Ltd. | 一般投資及買賣業務 | - % | - % | _ |
| 華瑋 | 華翔旅行社有限公司 | 旅行業 | 100.00 % | 100.00 % | 子公司直接持有普通股超過50%之被投資公司 |
| 華毓 | PEGATRON TECHNOLOGY SERVICE INC. (PTSI) | 北美地區銷售維修服務中心 | 100.00 % | 100.00 % | 子公司直接持有普通股超過50%之被投資公司 |
| PTSI | PEGATRON SERVICOS DE INFORMATICA LTDA.(PCBR) | 維修服務 | 100.00 % | - % | 子公司直接持有普通股超過50%之被投資公司 |
| 華毓 | 華惟國際有限公司 | Design service及銷售 | 100.00 % | 100.00 % | 子公司直接持有普通股超過50%之被投資公司 |
| 華毓 | PEGATRON JAPAN INC. | 日本地區銷售維修服務中心 | 100.00 % | 100.00 % | 子公司直接持有普通股超過50%之被投資公司 |
| 華毓 | PEGATRON LOGISTIC SERVICE INC. | 北美地區銷售及物流中心 | 100.00 % | - % | 子公司直接持有普通股超過50%之被投資公司 |

| 投資公司名稱 | 子公司名稱 | 業務性質 | 本公司直接或間接持股百分比 100.12.31 | 本公司直接或間接持股百分比 99.12.31 | 說明 |
|---|---|---|---|---|---|
| 華毓、華瑋、 華旭 | 捷揚光電(股)公司(捷揚) | 電腦資料投影機及其相關週邊產品之研發製造及銷售等 | 56.52 % | 56.52 % | 子公司直接持有普通股超過50%之被投資公司 |
| 捷揚 | Lumens Integration Inc. | 買賣電腦資訊產品及週邊設備買賣 | 100.00 % | 100.00 % | 子公司直接持有普通股超過50%之被投資公司 |
| 捷揚 | Lumens Digit Image Inc. (SAMOA)(Lumens ) | 一般投資 | 100.00 % | 100.00 % | 子公司直接持有普通股超過50%之被投資公司 |
| Lumens | 蘇州捷碩光電有限公司 | 投影機、投影屏幕之研發與生產及銷售相關產品之售後服務 | 100.00 % | 100.00 % | 子公司直接持有普通股超過50%之被投資公司 |
| 捷揚 | Lumens Europe BVBA | 買賣電腦資訊產品及週邊設備買賣 | 100.00 % | 100.00 % | 子公司直接持有普通股超過50%之被投資公司 |
| 捷揚 | 捷芯國際(股)公司 | 電子零組件製造及批發 | 94.00 % | 94.00 % | 子公司直接持有普通股超過50%之被投資公司 |
| 華瑋 | 華永投資有限公司 | 一般投資 | 100.00 % | 100.00 % | 子公司直接持有普通股超過50%之被投資公司 |
| 本公司 | 研碩電腦(股)公司 | 電腦及其週邊設備製造業 | 50.00 % | 50.00 % | 本公司直接持有普通股超過50%之被投資公司(註1) |
| 本公司 | PEGATRON USA, INC. | 北美地區銷售維修服務中心 | 100.00 % | 100.00 % | 本公司直接持有普通股超過50%之被投資公司 |

註1：係採合資方式依持股比率編入合併報表。

註2：於民國九十九年度，CASETEK HOLDINGS LIMITED配合集團組織調整，以轉換持股方式取得新設公司APLUS PRECISION LTD.(以下簡稱APLUS)51%股權。於民國一〇〇年四月CASETEK HOLDINGS LTD.以美金10,280,900元向應華精密科技(股)公司取得APLUS19%股權，取得後累積持股比例70%，另同年六月為配合集團垂直整合規劃，CASETEK HOLDINGS LTD.將APLUS 70%股權以帳面價值轉讓予本公司具控制能力之子公司CASETEK HOLDINGS LIMITED (CAYMAN)；同年十一月向應華精密科技(股)公司取得30%股權，使APLUS成為CASETEK HOLDINGS LIMITED(CAYMAN)100%之子公司。

註3：於民國一〇〇年十一月清算。

2.列入合併財務報表子公司之增減變動如下：

(1) 於民國九十九年十一月PEGATRON TECHNOLOGY SERVICE INC.以美金650千元設立PEGATRON SERVICOS DE INFORMATION LTDA.，持股100%。

(2) 於民國一〇〇年一月ASUSPOWER CORPORATION以美金95,000千元取得CASETEK HOLDINGS LIMITED(CAYMAN)，持股100%，並透過CASETEK HOLDINGS LIMITED (CAYMAN)以美金201,205千元間接取得對RIH LI International Limited 及其旗下子公司GLOBAL EXPERT LIMITED、日騰電腦配件(上海)有限公司及日貴精密模具(上海)有限公司等公司之控制能力。

(3) 民國一〇〇年度華毓、華瑋及華旭透過第三地投資事業ASUSPOWER CORPORATION轉投資大陸地區新設立勝瑞電子科技(上海)有限公司，金額計美金5,000千元，持股比例100%；及日銘電腦配件(上海)有限公司，金額計美金10,000千元，持股比例100%；及台灣公司日冠金屬(股)公司，金額計新台幣3億元，持股比例100%；及MEGA MERIT LIMITED，金額計美金1,000千元，持股比例100%。

(4) 於民國一〇〇年度佳能企業透過第三地投資事業VIEWQUEST TECHNOLOGIES (BVI) INC.轉投資大陸地區新設立東莞詮訊電子有限公司，金額計USD3,300千元，持股比例100%。

(5) 佳能投資股份有限公司以40,000千元投資設立昱光科技(股)公司(以下簡稱昱光)，持股比例80%，於民國一〇〇年四月佳能投資出售其持有之昱光股權，並於喪失控制能力之日起不予併入本合併財務報表。

(6) 於民國一〇〇年度中本公司透過第三地投資事業DIGITEK GLOBAL HOLDINGS LIMITED 轉投資大陸地區新設立旭碩科技(重慶)有限公司，金額計美金10,000千元，持股比例100%。

(7) 於民國一〇〇年度，佳能企業歷次以新台幣366,664千元及2,549千元分別向非關係人及關係人購買一品光學工業(股)公司，取得52.24%及0.77%股權，並間接取得一品光學旗下子公司之控制能力。

(8) 於民國一〇〇年十二月華毓以美金1千元設立PEGATRON LOGISTIC SERVICE INC.，持股比例100%。

(9) 於民國一〇〇年十二月華瑋配合組織調整，以淨值出售AHH7.55%股權予本公司，使本公司直接持股比例為100%。

合併公司對上述公司均具控制能力，爰依財務會計準則公報第七號規定，於本期取得該等被投資公司控制能力後之收益與費損編入合併財務報表。

3.未直接或間接持有被投資公司超過半數有表決權部份，但將被投資公司視為子公司之原因：

本公司民國一〇〇年十二月三十一日透過子公司分別間接持有海華科技股份有限公司(以下簡稱海華)、佳能企業股份有限公司(以下簡稱佳能企業)及景碩科技股份有限公司(以下簡稱景碩)有表決權股份38.65%、12.36%及39%，茲因本公司有權主導該等被投資公司董事會超過半數之投票權，且公司之控制操控於該董事會，故依財務會計準則公報第七號規定，視為對該等被投資公司具有控制能力，而將其編入合併財務報表。

4.未列入合併財務報表之子公司：

(1)STRATEGY Technology Co., Ltd.於民國九十九年三月二十六日辦理清算並於當年度辦理完成，另自辦理清算日之次日起，該公司損益不併入合併財務報表。

(2)Pegatron Holding百分之百持有之NORTHTEK ASIA LIMITED於民國九十九年度與PROTEK GLOBAL HOLDING LTD.完成吸收合併，合併後存續公司為PROTEK GLOBAL HOLDING LTD.。

(3)ASLINK PRECISION CO., LTD. 為配合集團組織調整，於民國九十九年十二月三十一日以股權轉換方式取得博碩科技(江西)有限公司25%股權，且對於ASAP INTERNATIONAL CO., LIMITED之持股由59.17%降低至45.56%，另於股權轉換後 ASLINK PRECISION CO., LTD. 又 出 售 ASAP INTERNATIONAL CO., LTD 非關係人，合併公司因此對於ASAP INERNATIONAL CO., LIMITED及博碩科技(江西)有限公司喪失控制能力。

上述公司爰依財務會計準則公報第七號規定，於本期喪失對子公司控制能力之日起，終止將子公司收益及費損編入合併財務報表。

5.子公司發行轉換公司債及新股之有關資料：詳附註四(十一)。

(二)會計估計

合併公司於編製財務報表時，業已依規定對財務報表所列資產、負債、收益、費損及或有事項，採用必要之假設及估計加以衡量、評估與揭露，惟該等估計與實際結果可能存有差異。

(三)外幣交易及外幣財務報表之換算

合併公司以新台幣記帳。非衍生性商品之外幣交易依交易日之即期匯率入帳；資產負債表日之外幣貨幣性資產或負債，依當日之即期匯率換算，產生之兌換差額列為當期損益。外幣非貨幣性資產或負債按交易日之歷史匯率衡量；但以公平價值衡量之外幣非貨幣性資產或負債，則按資產負債表日即期匯率換算，如屬公平價值變動認列為當期損益者，兌換差額亦認列為當期損益；如屬公平價值變動認列為股東權益調整項目者，兌換差額亦認列為股東權益調整項目。

採權益法評價之外幣長期股權投資，皆以功能性貨幣記帳，其外幣財務報表之資產及負債科目均按資產負債表日之匯率換算，股東權益除期初保留盈餘以上期期末換算之餘額結轉外，其餘均按歷史匯率換算，損益科目按當期加權平均匯率換算，所產生之兌換差額列為「累積換算調整數」科目，作為股東權益之調整項目。

(四)資產與負債區分流動與非流動之分類標準

用途未受限制之現金或約當現金及為交易目的而持有或短期間持有且預期將於資產負債表日後十二個月內變現之資產，列為流動資產；非屬流動資產者列為非流動資產。

負債因交易目的而發生或預期於資產負債表日後十二個月內清償者列為流動負債；非屬流動負債者列為非流動負債。

(五)資產減損

合併公司適用財務會計準則公報第三十五號「資產減損之會計處理準則」。依該號公報規定，除規定不適用之資產外應於資產負債表日就有減損跡象者(商譽以外之個別資產或現金產生單位)，估計其可回收金額(淨變現價值或使用價值孰高)，並按可回收金額低於帳面價值之部份，認列減損損失。商譽以外之資產，於以前年度所認列之累積減損損失，嗣後若已不存在或減少，即予迴轉，增加資產帳面價值至可回收金額，惟不超過資產在未認列減損損失下，減除應提列折舊或攤銷後之數。

商譽、非確定耐用年限無形資產及尚未可供使用之無形資產，每年定期進行減損測試，並就可回收金額低於帳面價值之部分，認列減損損失。認列商譽減損時，商譽先行減除，不足數再依帳面價值之相對比例分攤至商譽以外之其它資產。商譽之減損一經認列則不予迴轉。

(六)現金及約當現金

合併公司之現金及約當現金，係指庫存現金、銀行存款及隨時可轉換成定額現金且即將到期而其利率變動對價值影響甚少之短期且具高度流動性之投資。

(七)金融商品

1.公平價值變動列入損益之金融資產

合併公司取得或發生之主要目的為短期內出售或再買回之交易目的金融商品，及所持有之衍生性金融商品，除被指定且為有效之避險工具外，餘應歸類為此類金融資產。原始認列時，係以公平價值衡量，交易成本列為當期費用；續後評價以公平價值衡量且公平價值變動認列為當期損益。依交易慣例購買或出售金融資產時，採用交易日會計處理。

2.備供出售金融資產

合併公司原始認列指定為備供出售金融資產，並以公平價值衡量，並加計取得之交易成本；續後評價以公平價值衡量，除減損損失及貨幣性金融資產外幣兌換損益外，於金融資產除列前，認列為股東權益調整項目。於除列時，將累積之利益或損失列入當期損益。依交易慣例購買或出售金融資產時，採用交易日會計處理。

若有減損之客觀證據，則認列減損損失。若後續期間減損金額減少，備供出售權益商品之減損減少金額，認列為股東權益調整項目；備供出售債務商品之減損減少金額若明顯與認列減損後發生之事件有關，則予以迴轉並認列為當期損益。

3.持有至到期日金融資產

合併公司有積極意圖且有能力持有至到期日之債務商品，以攤銷後成本衡量。原始認列時，係以公平價值衡量，並加計取得之交易成本，於除列、價值減損或攤銷時認列損益。依交易慣例購買或出售金融資產時，採用交易日會計處理。

若有減損之客觀證據，則認列減損損失。若後續期間減損益額減少，且明顯與認列減損後發生之事件有關，則予以迴轉並認列為當期損益，該迴轉不以使帳面金額大於未認列減損情況下之攤銷後成本為限。

4.以成本衡量之金融資產

係未具重大影響力且無法可靠衡量公平價值之權益商品投資，以原始認列之成本衡量。若有減損之客觀證據，則認列減損損失。減損金額不予迴轉。

5.應收票據及帳款、其他應收款

應收票據及帳款係因出售商品或勞務而發生之債權，其他應收款係屬非因營業而產生之其他應收款及票據。

針對金融資產，合併公司首先評估以攤銷後成本衡量之金融資產，是否存在客觀證據，顯示重大個別金融資產發生減損，以及非屬重大之個別金融資產單獨或共同發生減損。個別評估減損並已認列或持續認列減損損失之金融資產，無須再進行組合減損評估。

減損金額為金融資產之帳面價值與其估計未來現金流量採原始有效利率折現之現值間之差額。金融資產之帳面價值係藉由備抵帳戶調降之，減損金額應列為當期損益。於決定減損金額時，預期未來現金流量之估計係包括擔保品及相關保險之可回收金額。

若後續期間減損金額減少，且明顯與認列減損後發生之事件有關，但該迴轉不應使金融資產帳面金額大於未認列減損情況下之攤銷後成本。迴轉之金額應認列為當期損益。

6.公平價值變動列入損益之金融負債

合併公司取得或發生之主要目的為短期內出售或再買回之交易目的金融商品，及所持有之衍生性金融商品，除被指定且為有效之避險工具外，餘應歸類為此類金融負債。原始認列時，係以公平價值衡量，交易成本列為當期費用；續後評價以公平價值衡量且公平價值變動認列為當期損益。

7.應付短期票券

應付短期票券係按現值評價，折價列為應付短期票券之減項。

(八)應收票據、應收帳款及備抵呆帳

備抵呆帳依應收款項帳齡分析評估其未來收回可能性，提列適當備抵評價。另自民國一〇〇年一月一日起帳列放款及應收款之認列，續後評價及減損等適用財務會計準則公報第三十四號「金融商品之會計處理準則」之規定辦理。

(九)存貨、備抵存貨跌價及呆滯損失

存貨採永續盤存制，以成本為列帳基礎，按加權平均法計價。存貨之原始成本為使存貨達到可供銷售或可供生產之狀態及地點所發生之必要支出。續後，以成本與淨變現價值孰低逐項比較衡量，成本係採加權平均法計算，淨變現價值則以資產負債表日正常營業下之估計售價減除至完工尚需投入之成本及銷售費用為計算基礎。原料以重置成本為市價。

(十)採權益法之長期股權投資(含合資投資)

本公司持有被投資公司有表決權股份比例達百分之二十以上，或未達百分之二十但具有重大影響力者，採用權益法評價。

合併公司為合資控制者，對該投資採權益法處理，並於資產負債表日依科目別合併之比例合併法編製合併報告。合併公司對聯合控制個體之合資投資採權益法評價。

與被投資公司間之交易於本年度尚未實現者應加以消除，並轉列遞延借貸項科目。交易損益如屬折舊性或攤銷性資產所產生者，依其效益年限逐年承認；其他類資產所產生者，於實現年度承認。

採權益法之長期股權投資出售時按加權平均法計算成本及出售損益，帳上如有因長期投資產生之資本公積或其他股東權益調整項目餘額時，應按出售比例沖轉，列為當期損益。

因未按持股比例認購被投資公司發行之新股，致持股比例發生變動，並因而使持有之股權淨值發生增減時，其增減數調整資本公積，但由長期投資所產生之資本公積餘額不足時，其差額則沖銷保留盈餘。

(十一)固定資產、出租資產、閒置資產及折舊

固定資產以取得成本為評價基礎，為購建設備並正在進行使該資產達到可使用狀態前所發生之利息予以資本化，列入相關資產成本；重大增添、改良及重置支出予以資本化。

折舊性資產之折舊按直線法，依估計耐用年數計提。固定資產使用年限屆滿仍繼續使用者，就其殘值自該屆滿日起估計尚可使用年限繼續提列折舊。

其主要設備之耐用年數列示如下：

| | |
|---|---|
| 房屋及建築 | 3－ 60年 |
| 機器設備 | 2－ 10年 |
| 倉儲設備 | 5－ 15年 |
| 儀器設備 | 2－ 5年 |
| 運輸設備 | 1－ 20年 |
| 辦公設備 | 1－ 20年 |
| 其他設備 | 1－ 20年 |

出售固定資產之損益列為營業外之損益。

未供營業使用之固定資產依性質列為出租資產或閒置資產，並予以轉列其他資產項下。

(十二)無形資產

合併公司依財務會計準則公報第三十七號「無形資產之會計處理準則」規定，除政府捐助所取得之無形資產按公平價值認列外，原始認列無形資產時以成本衡量。續後，有限耐用年限之無形資產以成本加依法令規定之重估增值，再減除累計攤銷及累計減損損失後之金額作為帳面價值。

有限耐用年限之無形資產攤銷時以原始成本減除殘值後之金額為可攤銷金額，並於已達可供使用狀態開始時，於耐用年限期間以直線法攤銷。無形資產耐用年限如下：

| | |
|---|---|
| 電腦軟體 | 1－10年 |
| 商標權 | 5年 |
| 專利權 | 2－ 5年 |
| 土地使用權 | 45－50年 |
| 客戶關係 | 3年 |
| 專門技術 | 3年 |
| 研發中無形資產 | 5年 |

有限耐用年限之無形資產每年至少於會計年度終了時評估無形資產之殘值、攤銷期間及攤銷方法。殘值、攤銷期間及攤銷方法之變動，均視為會計估計變動。

商譽係指於購買法下，收購成本超過可辨認淨資產公平價值之部份。商譽係以原始認列成本減除累計減損後之金額衡量。

合併公司依財務會計準則公報第三十五號「資產減損之會計處理準則」之規定，定期評估無形資產是否減損。

(十三)遞延費用

裝修工程、裝潢費用、治具、模具及其他等，採平均法按三個月至十年攤銷。

(十四)應付公司債

民國九十五年一月一日後發行嵌入具轉換權、賣回權及買回權之應付公司債，於原始認列時將發行價格依發行條件區分為金融資產、金融負債或股東權益(資本公積－認股權)，其處理如下：

(1)應付公司債之溢價與折價為應付公司債之評價科目，列為應付公司債之加項或減項，因採直線法與利息法攤銷差異不大，故於債券流通期間採直線法攤銷，作為利息費用之調整項目。

(2)嵌入公司發行應付公司債之賣回權與買回權，淨額帳列「公平價值變動列入損益之金融資產或負債」；續後於資產負債表日，按當時之公平價值評價，差額認列「公融資產或負債之評價損益」。於約定賣回期間屆滿日，若可換得普通股之市價高於約定賣回價格，則將賣回權之公平價值一次轉列資本公積；若可換得普通股之市價不高於約定賣回價格，則應賣回權之公平價值認列為當期利益。

(3)嵌入公司債發行應付公司債之轉換權，符合權益定義者，帳列「資本公積－認股權」。當持有人要求轉換時，就帳列負債組成要素(包括公司債及分別認列之嵌入式衍生性商品)於轉換當時依當日之帳面價值予以評價認列當期損益，再以前述依負債組成要素帳面價值加計認股權之帳面價值作為換出普通股之發行成本。

(4)發行可轉換公司債之發行成本，按原始認列金額比例分攤至各負債及權益組成要素。

(十五)退 休 金

公開發行之國內公司採用財務會計準則公報第十八號「退休金會計處理準則」，並依證券主管機關之規定，依該公報之規定認列淨退休金成本，包括當期服務成本等及過渡性淨資產、前期服務成本與退休金損益依員工平均剩餘服務年限採直線法攤銷之數。另依勞動基準法之規定，按月依薪資一定比率提撥勞工退休準備金，專戶儲存於台灣銀行。

非公開發行之國內公司採確定提撥退休辦法部份，依勞工退休金條例之規定，依勞工每月工資6%之提繳率，提撥至勞工保險局，提撥數列為當期費用。

合併公司實施確定提撥之退休離職辦法者(主係國外子公司)，依當地法令規定提撥退休金，並將每期應提撥之退休金數額認列為當期費用。列入合併之大陸子公司根據中國政府規定，企業須按照核定職工薪資之法定比例提撥基本養老保險費並認列為當年度費用。

其他國外子公司依各國法令規定處理。

(十六)產品售後服務保證

銷售貨品附有售後服務保證者，依據過去各產品退回維修情形、損壞率及保固期間於產品收入認列時點預估可能之售後服務保證成本，認列為當期費用或損失。

(十七)收入及成本認列

銷貨收入係於商品交付且風險及報酬移轉時認列。銷貨若無法符合上述認列條件時，則俟條件符合時認列為收入。相關成本配合收入於發生時認列；費用則依權責發生制於發生時認列。另備抵銷貨退回及折讓係依歷史經驗，於商品出售當年度合理估計認列可能發生之銷貨退回及折讓。

(十八)資本支出與收益支出之劃分

凡支出之效益及於以後各期者列為資產，其金額不大或效益僅及於當期者，列為費用或損失。

(十九)員工認股權計劃

合併公司給與日在民國九十三年一月一日以後及民國九十六年十二月三十一日以前之員工認股權計畫，採用內含價值法認列酬勞性員工認股選擇權計畫之酬勞成本，亦即按衡量日合併公司股票市價與行使價格間之差額估計為酬勞成本，並於員工認股選擇權計畫所規定之員工服務年限內認列為合併公司之費用，同時增加合併公司之股東權益。

合併公司對於股份基礎給付協議之給與日於民國九十七年一月一日(含)以後者，以所給與權益商品之公平價值衡量所取得之員工勞務，並於既得期間認列為薪資費用。

(二十)股份基礎給付交易

合併公司股份基礎給付協議之給與日在民國九十七年一月一日（含）以後者，依據財務會計準則公報第三十九號之規定處理，給與日於民國九十七年一月一日前的員工認股權計畫，則依會計研究發展基金會(92)基秘字第070、071、072號解釋函之規定處理。

1.權益交割之股份基礎給付交易係以給與日之公平價值衡量。給與日所決定之公平價值於該股份基礎給付協議之既得期間認列為費用，並相對認列權益之增加。既得期間係依據該協議最終將既得之條件估計。既得條件包括服務條件及績效條件(包含市價條件)。於評價該等交易時，不考量市價條件以外之既得條件。

2.現金交割之股份基礎給付，係於資產負債表日及交割日依相關負債之公平價值，認列所取得之商品或勞務，並將公平價值變動數認列為當期損益。

3.給與日之公平價值係以Black-Scholes選擇權模式估計，依據管理當局對履約價格、預期存續期間、標的股票價格、預期波動率、預期股利率及無風險利率等參數之最佳估計為基礎衡量之。

4.合併公司股份基礎給付交易之給與日在民國九十七年一月一日之前者，無須追溯適用財務會計準則公報第三十九號，惟仍揭露依該公報規定衡量股份基礎給付交易之擬制淨利及每股盈餘資訊。

(廿一)員工紅利及董監酬勞

合併公司之員工紅利及董監酬勞係依會計研究發展基金會(96)基秘字第052號解釋函之規定估計員工紅利及董監酬勞金額，並依員工紅利及董監酬勞之性質列為營業成本或營業費用項下之適當會計科目。嗣後股東會決議與財務報表估列數如有差異，視為估計變動，列為當期損益。

(廿二)庫藏股票

合併公司收回已發行之股票，採用財務會計準則公報第三十號「庫藏股票會計處理準則」，依買回時所支付之成本認列為庫藏股票。處分庫藏股票之處分價格高於帳面價值，其差額列為資本公積－庫藏股票交易；處分價格低於帳面價值，其差額則沖抵同種類庫藏股票之交易所產生之資本公積，如有不足，則借記保留盈餘。庫藏股票之帳面價值採加權平均並依收回原因分別計算。

庫藏股票註銷時，按股權比例借記資本公積－股票發行溢價與股本，其帳面價值如高於面值與股票發行溢價之合計數時，其差額則沖抵同種類庫藏股票所產生之資本公積，如有不足，則沖抵保留盈餘；其帳面價值低於面值與股票發行溢價之合計數者，則貸記同種類庫藏股票交易所產生之資本公積。

子公司持有本公司之股票依財務會計準則公報第三十號「庫藏股票會計處理準則」規定，於認列投資損益及編製財務報表時，應將子公司持有本公司之股票視同庫藏股票處理。

(廿三)所 得 稅

合併公司對所得稅之會計處理，係依財務會計準則公報第二十二號「所得稅之會計處理準則」之規定，將應課稅暫時性差異所產生之所得稅影響數認列為遞延所得稅負債，與將可減除暫時性差異、虧損扣抵及所得稅抵減所產生之所得稅影響數認列為遞延所得稅資產，再評估其遞延所得稅資產之可實現性，認列其備抵評價金額；當稅法修正時，應於公布日之年度按新規定稅率重新計算遞延所得稅負債或資產，其產生之變動影響數，應列入當期所得稅費用或利益。以前年度所得稅之調整作為當期所得稅之調整。

遞延所得稅資產或負債依其相關資產或負債之分類，劃分為流動或非流動項目，非與資產或負債相關者，則依預期回轉期間劃分為流動或非流動項目。

購置設備或技術、研究與發展及人才培訓等支出所產生之所得稅抵減，採用當期認列法處理。

本公司及國內子公司未分配盈餘加徵百分之十營利事業所得稅部分，於股東會決議分配盈餘之日列為當期費用。

合併公司之所得稅依各該註冊國法律，應以各公司主體為申報單位，不得合併申報。合併公司之所得稅費用即為合併報表編製主體之各公司所得稅費用之合計數。

(廿四)承諾事項及或有事項

合併公司之承諾事項及或有事項，若其發生損失之可能性極大，且損失金額可合理估計者，於帳上認列其損失金額。若其損失有可能發生或無法合理估計損失金額時，則於財務報表附註中揭露其性質。

(廿五)每股盈餘

普通股每股盈餘係以本期淨利除以普通股流通在外加權平均股數計算之，因盈餘、資本公積或民國九十七年度(含)以前股東會決議分配之員工紅利轉增資者，採追溯調整計算。

合併公司之員工分紅屬潛在普通股，潛在普通股如均未具稀釋作用，僅揭露基本每股盈餘；反之，則除揭露基本每股盈餘外，另須揭露稀釋每股盈餘之計算。稀釋每股盈餘，係假設所有具稀釋作用之潛在普通股均於當期流通在外，故本期淨利及流通在外普通股股數均須調整所有具稀釋作用潛在普通股之影響。

(廿六)分割受讓

合併公司係依中華民國財團法人會計研究發展基金會所發布(91)基秘字第128號解釋函之規定處理，以讓與公司原資產及負債之帳面價值(若有資產減損，則應以認列損失後之金額為基礎)作為取得資產及負債之成本，並以二者淨額為基礎，面額部份作為股本，超過面額部份則作為資本公積。

(廿七)合併

合併公司按財務會計準則公報第二十五號「企業合併－購買法之會計處理」之規定，以交付現金取得被合併公司股權，按所支付資產之公平價值或取得淨資產之公平價值二者較客觀明確者衡量。因收購而取得之可辨認資產與承擔之負債，不論是否列示於被收購公司之財務報表上，均應按收購日之公平價值衡量之。

合併公司收購價格分攤期間惟最長不得超過收購日後一年，合併公司無法獲得進一步資訊以辨明及決定取得資產與承擔負債之公平價值時，即視為收購價格分攤期間結束。

(廿八)營運部門

營運部門係合併公司之組成單位，從事可能獲得收入並發生費用(包括與合併公司內其他組成單位間交易所產生之收入費用)之經營活動。營運部門之營運結果定期由合併公司之營運決策者複核以制定分配予該部門資源之決策，並評估該部門之績效，同時具個別分離之財務資訊。

## 三、會計變動之理由及其影響

合併公司自民國一〇〇年一月一日起，首次適用財務會計準則公報第三十四號「金融商品之會計處理準則」第三次修訂條文。依該號公報規定，帳列原始產生之放款及應收款應適用該公報放款及應收款之認列、續後評價及減損等規定。財務困難債務整理及債務商品協商之新合約與條款修改之交易亦自民國一〇〇年一月一日起，依該公報第三次修訂條文之規定處理。前述變動對合併公司民國一〇〇年度合併總(損)益並無重大影響。

合併公司自民國一〇〇年一月一日起，首次適用財務會計準則公報第四十一號「營運部門資訊之揭露」。依該號公報規定，企業應揭露有助於財務報表使用者評估企業所從事經營活動與所處經濟環境之性質及財務影響之資訊。合併公司以內部提供予營運決策者之資訊為基礎，以決定與表達營運部門。另依該公報規定合併公司已於合併財務報表揭露部門資訊，因此個別財務報表不揭露部門資訊。該號公報亦取代財務會計準則公報第二十號「部門別財務資訊之揭露」。前述會計原則變動對合併公司民國一〇〇年度財務報表不產生損益之影響。

## 四、重要會計科目之說明

(一)現金及約當現金

(1)

| | 100.12.31 | 99.12.31 |
|---|---|---|
| 庫存現金 | $ 29,797 | 23,068 |
| 銀行存款 | 20,216,877 | 21,551,078 |
| 定期存款 | 29,616,259 | 20,689,861 |
| 約當現金－附買回債券 | 590,500 | - |
| 合計 | **$ 50,453,433** | **42,264,007** |

(2)上列附賣回債券賣回期間為民國一〇一年一月二日至二月二日，年利率為0.62%～0.63%。

(3)上列現金及約當現金並無提供擔保之情事，已質押之定期存款業已轉列其他金融資產－流動項下。

(二)金融商品

1.公平價值變動列入損益之金融商品：

| | | 100.12.31 | 99.12.31 |
|---|---|---|---|
| 公平價值變動列入損益之金融資產－流動 | | | |
| 交易目的金融資產－流動： | | | |
| 上市、櫃股票 | $ | 739,571 | 257,800 |
| 受益憑證 | | 5,639,583 | 5,547,942 |
| 遠期外匯合約及其他 | | 2,085 | - |
| 選擇權交易合約 | | 4,496 | - |
| 換匯交易合約 | | 135 | 18,049 |
| 存託憑證 | | - | 24,155 |
| 公司債 | | 31,815 | 529,172 |
| 合　　計 | **$** | **6,417,685** | **6,377,118** |
| 備供出售金融資產－流動 | | | |
| 上市、櫃股票 | $ | 40,015 | - |
| 海外上市股票 | | 414,737 | 765,417 |
| 合　　計 | **$** | **454,752** | **765,417** |
| 備供出售金融資產－非流動 | | | |
| 上市股票 | $ | 463,921 | 1,359,938 |
| 海外上市股票 | | - | 464,308 |
| 合　　計 | **$** | **463,921** | **1,824,246** |
| 持有至到期日金融資產－流動 | | | |
| 債券投資 | **$** | **-** | **262,170** |
| 以成本衡量之金融資產－非流動 | | | |
| 權益證券－普通股 | $ | 414,729 | 628,655 |
| 權益證券－特別股 | | 325,580 | 35,108 |
| 公司債 | | - | 100,000 |
| 合　　計 | **$** | **740,309** | **763,763** |
| 公平價值變動列入損益之金融負債－流動 | | | |
| 交易目的金融負債－流動： | | | |
| 換匯交易合約 | $ | 1,367 | - |
| 遠期外匯合約 | | 232 | - |
| 小　　計 | | 1,599 | - |
| 指定公平價值列入損益之金融負債－流動： | | | |
| 國內可轉換公司債－賣回權及買回權 | $ | (1,578) | (1,578) |
| 評價調整 | | 102,562 | 12,720 |
| 小　　計 | | 100,984 | 11,142 |
| 合　　計 | **$** | **102,583** | **11,142** |

2.佳能企業帳列「指定公平價值變動列入損益之金融負債」項下，係佳能企業發行之可轉換公司債，因係屬混合商品，佳能企業將所嵌入之買回權及賣回權依據財務會計準則公報第三十四號公報規定，予以分離並指定為公平價值變動列入損益之金融負債，民國一〇〇年度及九十九年度認列之評價損失分別為89,842千元及12,720千元，有關佳能企業發行國內第一次供擔保可轉換公司債之發行條件，請詳附註四(十一)。

3.於民國一〇〇年度及九十九年度合併公司認列公平價值變動列入損益之金融商品評價損益分別為淨損失160,782千元及淨利益47,110千元。

4.於民國一〇〇年度及九十九年度認列備供出售金融資產之未實現評價損失金額分別為1,216,141千元及885,976千元。

5.合併公司所持有之股票投資因其無活絡市場公開報價，且其公平價值無法可靠衡量，故以成本法衡量。經評估比較帳面價值及可回收金額，於民國一〇〇年度及九十九年度分別認列減損損失21,435千元及109,117千元。另，於民國九十九年三月三十日及十二月三十一日廣鵬科技股份有限公司經股東會決議減資彌補虧損分別為98,125千元及158,000千元，銷除股份9,812千股及15,800千股。

6.合併公司所持有之備供出售金融資產－非流動之權益證券誠致科技(股)公司，於民國九十九年度與雷凌科技(股)公司合併，誠致科技(股)公司為消滅個體，故全數轉換為對雷凌科技(股)公司之投資，帳列備供出售金融資產－非流動，並於合併基準日認列因換股產生之股利收入456,260千元及其他投資損失78,134千元。

7.合併公司所持有之備供出售金融資產－非流動之權益證券雷凌科技(股)公司，因於民國一〇〇年度十月與聯發科技(股)公司進行股份轉換，並終止上市，故本公司於換股基準日，以換出資產之公平價值衡量換入聯發科技(股)公司股票之成本，並將原投資所產生之未實現公平價值變動累積利益338,716千元，認列為當期損益。

8.合併公司於民國一〇〇年第一季以每股美金約42.6元出售Atheros Communications Inc.全部股份443,741股，取得總價款為美金18,904千元，處分利益約331,781千元。

9.景碩公司於民國一〇〇年第一季以每股11元出售景懋光電股份有限公司全部股份10,760,869股，其中出售予穩懋半導體股份有限公司10,710,869股，出售予其他個人50,000股，扣除證券交易稅後取得總價款為118,015千元。

10.於民國一〇〇年及九十九年十二月三十一日佳能企業持有之衍生性金融商品明細如下：

| | 100.12.31 | | |
|---|---|---|---|
| | 帳面價值 | 名目本金(千元) | 到期日/契約期間 |
| 衍生性金融商品－非避險 | | | |
| 遠期外匯合約－預售 | $ (232) | USD 16,000 | 100.12～101.01 |
| 遠期外匯合約－預購 | $ 2,085 | USD 28,000 | 100.12～101.01 |
| 及其他 | | | |
| 選擇權交易合約-買入買權 | $ 4,496 | USD 950 | 100.08～101.02 |
| 換匯交易合約 | $ 135 | USD 30,000 | 100.12～101.01 |
| 換匯交易合約 | $ (1,367) | USD 950 | 100.08～101.02 |

| | 99.12.31 | | |
|---|---|---|---|
| | 帳面價值 | 名目本金(千元) | 到期日/契約期間 |
| 衍生性金融商品－非避險 | | | |
| 換匯交易合約 | $ 18,049 | USD 46,700 | 99.12～100.01 |

佳能企業於民國一〇〇年度及九十九年度從事遠期外匯及換匯交易合約，係為規避外銷之匯率之風險，惟並不符合避險會計之所有條件，故不適用避險會計。

另合併公司風險政策、避險策略及活動，請詳附註四(十八)。

(三)應收票據及帳款－非關係人

| | 100.12.31 | 99.12.31 |
|---|---|---|
| 應收票據 | $ 107,364 | 134,100 |
| 減：備抵呆帳 | - | - |
| 應收票據淨額 | 107,364 | 134,100 |
| 應收帳款 | 75,339,944 | 44,000,174 |
| 減：備抵呆帳 | (757,685) | (669,632) |
| 減：備抵銷貨退回及折讓 | (94,369) | - |
| 應收帳款淨額 | 74,487,890 | 43,330,542 |
| 合計 | $ 74,595,254 | 43,464,642 |

於民國一〇〇年及九十九年十二月三十一日景碩出售應收帳款情形如下：

| | 除列應收帳款金額 | | 已預支金額 | | | 額度(千元) | |
|---|---|---|---|---|---|---|---|
| 出售對象 | 100.12.31 | 99.12.31 | 100.12.31 | 99.12.31 | 擔保品 | 100.12.31 | 99.12.31 |
| 兆豐商業－蘭雅分行 | $ 757,753 | 557,560 | - | 345,599 | 無 | USD 30,000 | USD30,000 |

(四)存　　貨

| | 100.12.31 | 99.12.31 |
|---|---|---|
| 商品 | $ 3,450,561 | 1,852,765 |
| 減：備抵損失 | (103,710) | (171,449) |
| 小　　計 | 3,346,851 | 1,681,316 |
| 製成品 | 24,246,122 | 13,721,704 |
| 減：備抵損失 | (1,058,396) | (806,498) |
| 小　　計 | 23,187,726 | 12,915,206 |
| 在製品 | 7,425,363 | 5,347,180 |
| 減：備抵損失 | (881,151) | (337,607) |
| 小　　計 | 6,544,212 | 5,009,573 |
| 原料 | 33,483,652 | 23,710,612 |
| 減：備抵損失 | (2,471,768) | (2,192,329) |
| 小　　計 | 31,011,884 | 21,518,283 |
| 在途存貨 | 1,625,767 | 943,375 |
| 合　　計 | **$ 65,716,440** | **42,067,753** |

合併公司民國一〇〇年度及九十九年度銷貨成本組成明細如下：

| | 100年度 | 99年度 |
|---|---|---|
| 銷售成本 | $ 570,585,475 | 499,877,356 |
| 存貨跌價損失 | 1,007,142 | 1,036,824 |
| 存貨報廢損失(收入) | 2,725,527 | (914,395) |
| 閒置產能 | 308,801 | 92,492 |
| 其他 | (1,681,025) | 273,818 |
| | **$ 572,945,920** | **500,366,095** |

(五)採權益法之長期股權投資

| | 100.12.31 | | 99.12.31 | |
|---|---|---|---|---|
| 被投資公司名稱 | 持股比例 | 帳面金額 | 持股比例 | 帳面金額 |
| INDEED HOLDINGS LIMITED | 49.00 % | $ 772,946 | 49.00 % | 740,759 |
| 應華精密科技(股)公司 | 20.25 % | 800,532 | 20.25 % | 768,479 |
| 聯合商通電子商務(股)公司 | - % | - | 31.76 % | 86,448 |
| 博碩科技(江西)有限公司 | 25.00 % | 229,550 | 25.00 % | 149,407 |
| WILSON HOLDINGS LIMITED | 49.00 % | 163,358 | 49.00 % | 156,040 |
| EVER PINE INTERNATIONAL LTD. (BVI) | 34.65 % | 80,793 | 34.65 % | 113,325 |
| PENTAX VQ CO., LTD. | - % | - | 40.00 % | 41,866 |
| 華維投資有限公司 | 48.78 % | 39,920 | 48.78 % | 35,808 |
| SHIN-EI YORKEY INTERNATIONAL LTD.(BVI) | 50.00 % | 12,286 | 50.00 % | 14,818 |
| 張家港東部高新金屬制品有限公司 | 20.00 % | 47,109 | 20.00 % | 43,292 |
| E-Packing Holding Limited | 30.00 % | 302,194 | 30.00 % | 248,215 |
| 友發科技(股)公司 | 17.50 % | 13,439 | 17.50 % | 10,811 |
| 小　　計 | | 2,462,127 | | 2,409,268 |
| 加：可辨認長期股權投資價值調整 | | 1,114 | | 61,832 |
| 合　　計 | | **$ 2,463,241** | | **2,471,100** |

1.合併公司採權益法認列之長期股權投資係採用各該被投資公司經會計師查核之財務報表評價，民國一〇〇年度及九十九年度認列之投資收益分別為98,444千元及207,292千元。

2.合併公司民國一〇〇年度及九十九年度對SHIN-EI YORKEY INTERNATIONAL LTD. (BVI)並無權主導董事會過半數之投票權，故對SHIN-EI YORKET INTERNATIONAL LTD. (BVI)並無控制能力，故未將SHIN-EI YORKEY INTERNATIONAL LTD. E-PACKING併入合併財務報表。

3.合併公司因換股取得對佳能企業(股)公司之控制力，依據依財務會計準則公報第二十五號「企業合併－購買法之會計處理準則」，將可辨認之長期股權投資－應華精密科技(股)公司之公平價值超過帳面價值金額依持股比例予以調整，截至民國一〇〇年及九十九年十二月三十一日應調整金額分別為1,114千元及61,832千元。

4.於民國九十九年十一月間，合併公司以每股18元認購聯合通商電子商務(股)公司增資發行新股計5,500千股，認購價款計99,000千元，持股比例31.76%。聯合通商電子商務(股)公司於民國一〇〇年七月時進行減資後再行增資，因合併公司未按持股比例參與增資致持股比例降至12.93%，喪失重大影響力，故轉為以成本衡量之金融資產，並於同年十二月以原認購價款出售。

5.合併公司於民國九十九年度因股權交換取得博碩科技(江西)有限公司25%股權，具有重大影響力，請詳附註二(一)說明。

6.合併公司於民國九十九年十一月間透過CASETEK HOLDINGS LTD.增資E-PACKING HOLDING LTD. USD8,115千元，增資後取得該公司30%股權。

7.合併公司經經濟部投資審議委員核准透過第三地區投資事業ASSOCIATION INTERNATIONAL LTD.(以下簡稱ASSOCIATION)轉投資設立PENTAX VQ CO., LTD.，金額計USD1,200千元，已於民國一〇〇年第一季間辦理清算完成並匯還(BVI)金額計USD1,432千元，帳面價值與匯還款項之損失計USD63千元。

8.合併公司於民國一〇〇年度及九十九年度收到採權益法之被投資公司發放之現金股利分別為139,460千元及118,221千元。

(六)合資投資

本公司之合資投資標的為研碩電腦(股)公司，該公司於民國一〇〇年及九十九年十二月三十一日之股本均為360,000千元，本公司持股比例為50%。本公司已依持股比例併入合併主體。

本公司之合資投資標的為研碩電腦(股)公司，對其各科目類別所分享之金額如下：

| | 100.12.31 | 99.12.31 |
|---|---|---|
| 流動資產 | $ 411,541 | 523,492 |
| 非流動資產 | 11,417 | 14,317 |
| 流動負債 | 179,889 | 289,987 |

| | 100年度 | 99年度 |
|---|---|---|
| 收入 | $ 1,447,598 | 2,358,362 |
| 費用 | 1,416,366 | 2,302,139 |

(七)固定資產、閒置資產及出租資產

1.固定資產

(1)合併公司經評估及比較固定資產之帳面價值及可回收金額，於民國一〇〇年度及九十九年度，分別認列減損損失29,519千元及64,130千元。

(2)佳能企業為興建營運總部及研發中心，於民國九十九年九月間參與台北縣新莊市副都心段之土地標售案，取得土地總價款為2,468,329千元，並已辦妥變更登記，帳列土地項下。另經其董事會決議通過為與建商共同合作開發營運總部，於民國一〇〇年五月五日出售上述土地持股分50%，處分價格1,239,706千元扣除帳面價值及相關費用後認列處分財產利益5,532千元，帳列什項收入，並已辦妥變更登記，截至民國一〇〇年十二月三十一日止，業已依約收回全數價款；佳能企業並取得前述已出售土地之抵押權。

(3)於民國一〇〇年度，佳能企業固定資產之利息資本化金額為6, 373千元。

(4)有關合併公司將固定資產提供銀行貸款之擔保，請詳附註六說明。

2.出租資產

(1)合併公司民國一〇〇年及九十九年十二月三十一日出租資產明細如下：

| | 100.12.31 | 99.12.31 |
|---|---|---|
| 土地 | $ 286,573 | 286,573 |
| 房屋 | 579,063 | 579,063 |
| 減：累計折舊 | (130,497) | (119,155) |
| 累計減損 | (12,030) | (12,030) |
| 加：可辨認資產價值調整 | 6,279 | 7,986 |
| | **$ 729,388** | **742,437** |

(2)合併公司因換股取得對佳能企業之控制能力，依二十五號公報之規定，將可辨認之出租資產之公平價值超過帳面價值金額依持股比例予以調整，截至民國一〇〇年及九十九年十二月三十一日應調整金額分別為6,279千元及7,986千元。

(3)佳能企業於民國九十九年十月間，出售上開部分出租資產台中市南屯區五權西路不動產，處份價款扣除帳面價值(含累計減損57,031千元)及相關費用後認列處分資產利益10,221千元。

3.閒置資產

(1)合併公司民國一〇〇年及九十九年十二月三十一日閒置資產明細如下：

| | 100.12.31 | 99.12.31 |
|---|---|---|
| 土地 | $ 39,978 | 385,564 |
| 房屋 | 205,845 | 705,523 |
| 機器設備及其他 | 1,206,743 | 1,560,458 |
| 減：累計折舊 | (933,482) | (1,253,312) |
| 累計減損 | (314,505) | (477,734) |
| | **$ 204,579** | **920,499** |

(2)上項閒置資產因未供營業使用，以淨公平價值作為可回收金額，經評估及比較閒置資產帳面價值及可回收金額，民國一〇〇年度及九十九年度，認列減損回升利益28,450千元及232,177千元。

(八)無形資產

1.商譽已依財務會計準則公報第三十五號之規定，定期評估減損，並於民國一〇〇年度認列商譽減損損失49,180千元，截至民國一〇〇年及九十九年十二月三十一日帳面金額分別為1,898,499千元及885,682千元。

2.土地使用權係向政府租用土地之租金，按使用期間採平均法攤提，截至民國一〇〇年及九十九年十二月三十一日未攤銷餘額分別為2,672,171千元及2,198,848千元。有關合併公司將無形資產提供銀行貸款之擔保，請詳附註六說明。

3.客戶關係、既有技術及研發中技術之可辨認無形資產依預期能產生之未來效益分三至五年平均攤提，截至民國一〇〇年十二月三十一日未攤銷餘額為1,108,523千元。

4.合併公司於民國一〇〇年度收購RIH LI100%股權，總交易價款為新台幣60億元(折合美金201,205千元)，股權溢價計美金120,763千元，並依合約分期支付價款，截至民國一〇〇年六月三十日止，應付價款餘額為新台幣2,949,540千元(折合美金102,682千元)，其中一年內到期之款項為972,444千元(帳列「其他金融負債－流動」科目)。後配合買賣雙方需求，重新議定付款條件，經原出售方與合併公司達成提前付款協議，按2%折現率計算提前付款資金成本, 並由合併公司於民國一〇〇年八月三十一日將上述股款提前支付予出售方，故截至民國一〇〇年十二月三十一日止，應付價款餘額為零元。

依財務會計準則公報第二十五號「企業合併購買法之會計處理」之規定，應於收購日後一年內將收購成本分攤至取得之資產與承擔負債之公平價值，另若收購成本超過所取得可辨認淨資產公平價值，則將超過部分列為商譽。

前述收購價格已委由獨立專家評估，收購成本分攤之情形列示如下：

(單位：美金千元)

| | |
|---|---|
| 收購價格 | $ 201,205 |
| 減：可辨認淨資產公平價值 | |
| －流動資產 | 212,588 |
| －流動負債 | (196,143) |
| －固定資產 | 98,783 |
| －其他可辨認資產 | 659 |
| －其他可辨認負債 | (5,309) |
| －確定耐用年限之無形資產 | 57,094 |
| 小計 | 167,672 |
| 商譽 | **$ 33,533** |

5.合併擬制補充資訊

民國一〇〇年度合併公司取得RIH LI100%股權，以及一品光學53.01%股權，並於取得控制能力之日併入合併編製主體。假設合併公司於民國一〇〇年一月一日即完成股權收購，則合併公司民國民國一〇〇年度及九十九年度之擬制性補充資訊如下：

單位：除每股盈餘為新台幣元外，餘係新台幣千元

| | **100年度** | **99年度** |
|---|---|---|
| 合併營業收入淨額 | **$ 601,354,770** | **545,157,578** |
| 稅前合併淨利 | **$ 4,193,120** | **13,997,038** |
| 合併總利益 | **$ 2,762,198** | **11,382,293** |
| 擬制基本每股盈餘 | **$ 0.03** | **3.22** |

(九)其他資產

遞延費用係裝修、裝潢及模、治具等，按三個月至十年平均攤銷，截至民國一〇〇年及九十九年十二月三十一日未攤銷餘額分別為2,075,803千元及2,442,013千元。

其他係景碩購置位於石磊子段石磊子小段965號、1113號、1114號、1438號~1443號及清華段1047~1049號計十一筆土地，面積計12,378平方公尺，因購入時之地目為農地，未能以景碩名義購買，故暫以景碩董事長童子賢名義辦理登記，並以景碩為設定權利人辦理設定，惟在景碩未辦妥登記取得所有權之前，暫列於其他資產項下，截至民國一〇〇年及九十九年十二月三十一日之帳面價值均為30,784千元。

合併公司經評估及比較其他資產之帳面價值及可回收金額，於民國九十九年度認列減損損失為51,424千元。

(十)短期借款

| | 100.12.31 | 99.12.31 |
|---|---|---|
| 信用借款 | $ 22,704,923 | 14,252,818 |
| 擔保借款 | 68,443 | 98,966 |
| | **$ 22,773,366** | **14,351,784** |
| 利率區間 | **0.05%~6.53%** | **0.40%~5.00%** |

合併公司對信用借款之額度，部份業已簽發本票作為借款擔保。

合併公司提供相關資產作為上述短期借款之擔保品，請詳附註六說明。

(十一)應付公司債

| | 100.12.31 | 99.12.31 |
|---|---|---|
| 應付公司債 | $ 1,500,000 | 1,500,000 |
| 減：應付公司債折價 | (95,293) | (126,199) |
| 合計 | **$ 1,404,707** | **1,373,801** |

1.國內第一次無擔保轉換公司債之發行條件如下：

(1)佳能企業股份有限公司(以下簡稱佳能企業)經主管機關核准募集及發行國內第一次無擔保轉換公司債，發行總面額計1,500,000千元，票面利率0%，依票面金額100.2%發行，發行期間5年，流通期間自民國九十九年二月六日至一〇四年二月六日。本轉換公司債到期時按債券面額以現金一次償還。本轉換公司債於民國九十九年二月八日於財團法人中華民國證券櫃檯買賣中心掛牌交易。

(2)本轉換公司債券持有人自本債券發行滿一個月之翌日(民國九十九年三月七日)起，至到期日前十日(民國一〇四年一月二十七日)止，除依辦法或法令規定須暫停過戶期間外，得隨時向佳能企業請求轉換為佳能企業普通股股票，轉換後普通股之權利義務與原已發行之普通股相同。

(3)本轉換公司債之轉換價格係依轉換辦法規定之訂定模式予以訂定，後續轉換價格遇有佳能企業因反稀釋條款之情況，將依轉換辦法規定之訂定模式予以調整。佳能企業發行佳能企業轉換公司債時所訂定之轉換價格為每股新台幣60元。另因遇該公司民國九十九年度及民國一〇〇年度配發普通股現金股利除息，配息基準日分別為民國九十九年八月一日及民國一〇〇年九月六日，依該公司轉換辦法規定計算，自民國九十九年八月一日起轉換價格自新台幣60元調整為新台幣55.7元，自民國一〇〇年九月六日起轉換價格自新台幣55.7元調整為新台幣50.7元。

(4)債券持有人得於本轉換公司債發行後屆滿三年(民國一〇二年二月六日)，要求佳能企業以債券面額加計0.3%年收益率(以複利計算)之利息補償金將其所持有之轉換公司債贖回。

(5)當本轉換公司債發行滿一個月翌日(民國九十九年三月七日)起至發行期間屆滿前四十日(民國一〇三年十二月二十八日)止，佳能企業普通股收盤價若連續三十個營業日超過當時轉換價格30%(含)以上時，或本轉換公司債發行滿一個月翌日起至發行期間屆滿前四十日止，本轉換公司債流通在外餘額低於原發行總額之10%時，佳能企業得於債券收回基準日後五個營業日按債券面額以現金收回其全部債券。

(6)依轉換辦法規定，所有佳能企業收回(包括由次級市場買回)、償還或已轉換之本轉換公司債將被註銷，不再賣出或發行。

2.佳能企業於發行可轉換公司債時，依據財務會計準則公報第三十六號規定，將屬權益性質之轉換權與各負債組成要素分離，帳列「資本公積－認股權」計153,508千元。另所嵌入之買回權及賣回權，依據財務會計準則公報第三十四號之規定，因其與主契約債務商品之經濟特性及風險非緊密關聯，故予以分離處理，並以其淨額帳列「公平價值變動列入損益之金融資產或負債」。經分離後主契約債務之有效利率為2.122%～2.263%。

3.截至民國一〇〇年十二月三十一日，佳能企業之可轉換公司債尚無轉換成普通股或收回。

(十二)長期借款

| 貸款機構 | 借款期間及償還辦法 | 100.12.31 | 99.12.31 |
|---|---|---|---|
| 花旗(台灣)商業銀行(主辦)等十五家金融機構(註一) | 99.10.25~104.10.25，授信額度應於本合約簽約日起算滿36個月之日及嗣後每滿6個月之日共分5期遞減 | $ 12,110,000 | 6,991,200 |
| 上海商業儲蓄銀行 | 99.9.21~104.9.20，自102年4月起，每三個月為一期，分十期平均攤還。 | 1,059,625 | 1,019,550 |
| 上海商業儲蓄銀行—中壢分行 | 95.12.08~102.12.08，自實際動支日起，前十二個月按月付息，自第十三個月起，按月付息，本金每三個月為一期平均攤還 | 10,091 | 14,540 |
| 上海商業儲蓄銀行—中壢分行 | 98.06.23~103.06.23，自實際動支日起，前十二個月按月付息，自第十三個月起，按月付息，本金每三個月為一期平均攤還 | 56,766 | 76,335 |
| 上海商業儲蓄銀行—中壢分行 | 98.07.23~103.07.23，自實際動支日起，前十二個月按月付息，自第十三個月起，按月付息，本金每三個月為一期平均攤還 | 15,611 | 20,447 |
| 上海商業儲蓄銀行—中壢分行 | 98.11.23~103.10.15，自實際動支日起，前十二個月按月付息，自第十三個月起，按月付息，本金每三個月為一期平均攤還 | 164,620 | 210,830 |
| 上海商業儲蓄銀行—中壢分行 | 99.07.22~104.07.15，自實際動支日起，前十二個月按月付息，自第十三個月起，按月付息，本金每三個月為一期平均攤還 | 147,591 | 179,569 |
| 上海商業儲蓄銀行—國際金融業務分行 | 99.12.24~103.12.24，自實際動支日起，前十二個月按月付息，自第十三個月起，按月付息，本金每三個月為一期平均攤還 | 151,375 | 145,650 |
| 上海商業儲蓄銀行—國際金融業務分行 | 99.04.20~102.04.19，100年5月20日起每3個月為一期還款，共8期平均償還本金，另於100年6月修改還款方式，自100年9月21日起以每3個月為一期，共8期平均償還本金。 | 45,413 | 58,260 |
| 上海商業儲蓄銀行—中壢分行 | 100.03.11~104.03.10，自實際動支日起，前十二個月按月付息，自第十三個月起，按月付息，本金每三個月為一期平均攤還 | 151,375 | - |
| 上海商業儲蓄銀行—中壢分行 | 100.11.29~104.11.28，自實際動支日起，每三個月為一期，分十二期平均攤還 | 151,375 | - |
| 上海商業儲蓄銀行—中壢分行 | 100.07.01~104.06.30，自實際動支日起，每三個月為一期，分十二期平均攤還 | 302,750 | - |
| 上海商業儲蓄銀行—中壢分行 | 100.01.24~105.01.24，自實際動支日起，每三個月為一期；寬限期二年(八期)，其餘分十二期平均攤還 | 15,000 | - |
| 上海商業儲蓄銀行—中壢分行 | 100.10.04~105.07.15，第25個月起，每三個月為一期，分十一期平均攤還 | 51,160 | - |
| 兆豐國際商業銀行—蘭雅分行 | 93.12.31~100.12.31，自每次支用放款之當日起算最接近之一、四、七、十月份之十五日償還第一期應攤還之本金，並自該日起以三個月為一期，共分二十期平均攤還 | - | 4,873 |
| 兆豐國際商業銀行—蘭雅分行 | 94.1.31~101.01.31，依各筆動用日起每三個月為一期；寬限期二年(八期)，其餘分二十期平均攤還 | 5,639 | 27,081 |
| 兆豐國際商業銀行—蘭雅分行 | 98.12.16~105.12.15，依各筆動用日起每三個月為一期；寬限期二年(八期)，其餘分二十期平均攤還 | 224,035 | 316,972 |
| 兆豐國際商業銀行—蘭雅分行 | 99.10.28~104.10.27，自實際動支日起，前十二個月按月付息，自第十三個月起，按月付息，本金每三個月為一期平均攤還 | 317,887 | 203,560 |
| 兆豐國際商業銀行—蘭雅分行 | 99.10.28~104.10.27，依各筆動用日起每三個月為一期；寬限期二年(八期)，其餘分二十期平均攤還 | 121,100 | 116,320 |
| 兆豐國際商業銀行—蘭雅分行 | 99.12.20~104.12.20，自實際動支日起，每三個月為一期，共分二十期平均攤還 | 847,695 | 1,019,550 |
| 兆豐國際商業銀行—蘭雅分行 | 100.02.14~105.02.13，自實際動支日起，每三個月為一期，共分二十期平均攤還 | 514,671 | - |
| 兆豐國際商業銀行—蘭雅分行 | 100.03.11~105.03.10，自實際動支日起，每三個月為一期，共分二十期平均攤還 | 363,299 | - |

| 貸款機構 | 借款期間及償還辦法 | 100.12.31 | 99.12.31 |
|---|---|---|---|
| 兆豐國際商業銀行—蘭雅分行 | 100.08.15~103.08.15，依各筆動用日起，每三個月為一期；寬限期一年(四期)，其餘分八期平均攤還 | 14,000 | - |
| 兆豐國際商業銀行—蘭雅分行 | 100.04.07~103.04.07，依各筆動用日起，每三個月為一期；寬限期一年(四期)，其餘分八期平均攤還 | 10,000 | - |
| 兆豐國際商業銀行股份有限公司 | 100.05.19~103.05.19滿兩年之日償還第一期款，後以每三個月為一期，共分五期平均攤還 | 1,513,750 | - |
| 兆豐國際商業銀行股份有限公司 | 100.10.12~105.10.12，自104年1月起，每三個月為一期，分八期平均攤還 | 1,211,000 | - |
| 土地商業銀行—中壢分行 | 99.12.24~104.12.24，自實際動支日起，每一個月為一期，平均攤還本息 | 273,141 | 145,650 |
| 土地商業銀行—中壢分行 | 100.03.14~103.03.13，自實際動支日起,按月付息，到期償還本金 | 302,750 | - |
| 土地商業銀行—中壢分行 | 100.11.28~105.11.27，自實際動支日起,前十二個月按月付息，第十三個月起，按月付息，本金每三個月為一期平均攤還 | 151,375 | - |
| 土地商業銀行—中壢分行 | 100.07.04~105.07.03，自實際動支日起,前十二個月按月付息，第十三個月起，按月付息，本金每三個月為一期平均攤還 | 302,750 | - |
| 華南銀行等七家銀行(註二) | 98.08.31~103.08.31自本項授信首次動用日起24個月為第一期，嗣後以每6個月為一期，前4期須償還10%，第5至6期償還15%，餘額於授信期間屆滿日一次清償 | 360,000 | - |
| 上海商業儲蓄銀行—天母分行 | 98.06.23~108.06.23每月平均攤還本金及利息 | 29,591 | - |
| 上海商業儲蓄銀行—天母分行 | 99.09.07~102.09.07每月平均攤還本金及利息 | 5,833 | - |
| 澳商澳盛銀行集團股份有限公司 | 100.05.19~103.05.19滿兩年之日償還第一期款，後以每三個月為一期，共分五期平均攤還 | 1,513,750 | - |
| 新加坡商星展銀行股份有限公司 | 100.05.19~103.05.19滿兩年之日償還第一期款，後以每三個月為一期，共分五期平均攤還 | 1,513,750 | - |
| 新加坡商星展銀行股份有限公司 | 100.11.17~105.11.16，自首次動撥日起算第30及第33個月各償還本金15%，另第42、48、54及60個月各償還本金17.5% | 1,211,000 | - |
| 合作金庫商業銀行國際金融業務分行 | 100.10.13~105.10.13，自104年4月起，每六個月為一期，分四期攤還 | 1,513,750 | - |
| 匯豐(台灣)商業銀行股份有限公司 | 100.05.19~103.05.19滿兩年之日償還第一期款，後以每三個月為一期，共分五期平均攤還 | 1,513,750 | - |
| 小　　計 | | 28,267,268 | 10,550,387 |
| 減：一年內到期之長期借款 | | (913,849) | (407,007) |
| | | $ 27,353,419 | 10,143,380 |
| 利率區間 | | 0.79%~3.88% | 0.85%~1.33% |

註一：本公司依借款合約規定，應於借款存續期間內，提出經管理銀行認可之會計師查核簽證之年度及核閱之半年度合併報告書，並維持下列雙方約定之財務指標：

(1)流動比率(流動資產/流動負債)不得低於100%。

(2)負債比率(含息借款總額/有形淨值)不得高於50%。

(3)利息保障倍數[(稅前淨利+折舊+攤銷+利息費用)/利息費用]應維持在4倍(含)以上。

(4)有形淨值(股東權益(含少數股權)－無形資產)不得低於新台幣90,000,000千元整。

另，若違返上述約定時授信銀行團得視實際情況，以多數決議暫停本授信案之後續動用或宣告本授信案下之債務全部即日到期。

於民國一〇〇年及九十九年十二月三十一日本公司之上述各項財務比率符合聯貸合約規定。另本公司對信用借款之額度業已簽發本票作為借款擔保。

合併公司提供相關資產作為上述借款之擔保品，請詳附註六說明。

合併公司對信用借款之額度業已簽發本票作為借款擔保。

註二：合併子公司一品光學於民國九十八年八月十四日與銀行簽訂聯合授信合約，授信總額度計新台幣600,000千元，各分項授信額度為：

A.甲項授信：新臺幣400,000千元整，得分次動用，但不得循環動用。

B.乙項授信：新臺幣200,000千元整，得分次動用，並得循環動用。

依據借款合約約定，甲項授信之借款人應於合約簽約日起算六個月內動用完畢，屆期未動用之額度即自動取消。乙項授信之借款人得於授信期間內循環動用本項額度，每筆借款天期為90天至180天，惟各筆借款到期日均不得超過授信期間。另於授信期間內，借款人承諾維持下列財務比率：

(1)流動比率(流動資產/流動負債)不得低於100%。

(2)負債比率(含息借款總額/有形淨值)不得高於125%。

(3)有形淨值(股東權益(含少數股權)-無形資產)不得低於10億元。

(4)利息保障倍數[(稅前淨利＋利息費用＋折舊＋攤提)／利息費用]2倍以上。

前述各款財務比率及規定，係依會計師查核簽證之年度及半年度合併財務報告為計算基礎。一品光學民國一〇〇年十二月三十一日之合併財務報表，其利息保障倍數及流動比率未能符合上述承諾，惟並無重大違約效果。一品光學已於民國一〇〇年十二月三十一日前與台北富邦銀行完成長期性融資額度協議，並於民國一〇一年一月三十一日償還上述之聯合授信借款，故仍列於長期借款項下。

(十三)退休金準備

本公司之公開發行以上國內子公司已依規定訂立職工退休辦法。依該辦法規定，員工退休金之支付，係根據服務年資所獲得之基數及其退休前六個月之平均薪資計算。其中所獲得之基數係依每位員工前十五年之服務，每服務滿一年可獲得二個基數，自第十六年起，每服務滿一年可獲得一個基數計算而得。在該退休辦法下，退休金給付全數由子公司負擔。自民國九十四年七月一日起配合勞工退休金條例(以下簡稱「新制」)之實施，原適用該辦法之員工如經選擇適用新制後之服務年資或新制施行後到職之員工其服務年資改採確定提撥制，其退休金之給付由公司按月以不低於每月工資百分之六提繳退休金，儲存於勞工退休金個人專戶。惟退休辦法尚未配合新制之實施修訂，故職工退休辦法未規定者，依勞工退休金條例之規定辦理。

非公開發行之其他國內公司自民國九十四年七月一日起依勞工退休金條例之規定，公司按月以不低於每月工資百分之六提繳退休金，儲存於勞工退休金個人專戶。

非國內公司依各國政府規定比例提撥退休金。

合併公司民國一〇〇年度及九十九年度有關退休金資料如下：

| | 100年度 | 99年度 |
|---|---|---|
| 期末退休基金餘額 | $ 149,454 | 111,237 |
| 當期退休金費用： | | |
| 確定給付之淨退休金成本 | 16,433 | 8,971 |
| 確定提撥之淨退休金成本 | 1,448,996 | 1,011,287 |

1.合併公司計算淨退休金成本所用之精算假設如下：

| | 100年度 | 99年度 |
|---|---|---|
| 折　　現　　率 | 2.00% | 2.00% |
| 未來薪資水準增加率 | 1.50%~3.00% | 2.75%~3.00% |
| 退休金資產預期投資報酬率 | 2.00% | 2.00% |

2.民國一〇〇年底及九十九年十二月三十一日提撥狀況與帳載預付退休金費用及應計退休金負債調節如下：

| | 100.12.31 | 99.12.31 |
|---|---|---|
| 給付義務： | | |
| 既得給付義務 | $ (16,536) | (14,369) |
| 非既得給付義務 | (135,650) | (108,606) |
| 累積給付義務 | (152,186) | (122,975) |
| 未來薪資增加之影響數 | (126,839) | (107,020) |
| 預計給付義務 | (279,025) | (229,995) |
| 退休基金資產公平價值 | 150,033 | 111,428 |
| 提撥狀況 | (128,992) | (118,567) |
| 未認列過渡性淨給付義務 | 3,665 | 1,989 |
| 未認列退休金損(益) | 133,975 | 126,784 |
| 應補列最低退休金負債 | (18,216) | (19,603) |
| 應計退休金負債 | **$ (9,568)** | **(9,397)** |

截至民國一〇〇年底及九十九年十二月三十一日合併公司職工退休辦法之既得給付分別為16,536千元及14,369千元。

3.民國一〇〇年度及九十九年度淨退休金成本明細如下：

| | 100年度 | 99年度 |
|---|---|---|
| 服務成本 | $ 2,305 | 1,827 |
| 利息成本 | 8,016 | 3,523 |
| 基金資產預期報酬 | (2,464) | (2,114) |
| 攤銷與遞延數 | 8,576 | 5,735 |
| 淨退休金成本 | **$ 16,433** | **8,971** |

(十四)所 得 稅

1.依據民國九十九年六月十五日公布之所得稅法修正條文，自民國九十九年度起營利事業所得稅最高稅率改為百分之十七。本公司及中華民國境內之各子公司民國一〇〇年度及九十九年度適用之營利事業所得稅法定稅率皆為百分之十七，並依「所得基本稅額條例」計算基本稅額。

海外子公司之所得稅係各該註冊法律計算，並以各公司主體為申報單位，不得合併申報。合併公司之所得稅費用即為合併報表編製主體之各公司所得稅費用合計數。

2.合併公司民國一〇〇年及九十九年度所得稅費用組成如下：

| | 100年度 | 99年度 |
|---|---|---|
| 當期所得稅費用 | $ 1,644,771 | 1,917,230 |
| 遞延所得稅費用 | (429,460) | 287,635 |
| 未分配盈餘加徵10% | 203,674 | 216,277 |
| 以前年度所得稅高估 | 3,245 | (57,564) |
| 所得稅費用 | **$ 1,422,230** | **2,363,578** |

上列遞延所得稅費用之組成項目如下：

| | 100年度 | 99年度 |
|---|---|---|
| 未實現兌換損益 | $ (290,526) | 160,750 |
| 提列備抵存貨跌價及呆滯損失 | (280,887) | (178,794) |
| (已)未實現銷貨毛利 | (45,243) | 19,972 |
| (提列)迴轉售後服務準備 | (77,746) | 107,628 |
| 呆帳損失 | (35,740) | (1,652) |
| 未實現備抵銷貨折讓 | (2,335) | 2,993 |
| 投資抵減 | 400,619 | (261,694) |
| 提列(迴轉)資產減損損失 | 11,375 | (12,312) |
| 虧損扣抵數 | (383,160) | (254,392) |
| 國外未實現投資損益之認列 | 188,351 | 36,886 |
| 遞延所得稅資產備抵評價 | 337,221 | 658,912 |
| 未實現費用 | (207,594) | - |
| 所得稅稅率變動影響數 | - | 25,438 |
| 其他 | (43,795) | (16,100) |
| 遞延所得稅(利益)費用 | **$ (429,460)** | **287,635** |

3.民國一〇〇年度及九十九年度合併公司損益表中所列稅前淨(損)利依規定稅率計算之所得稅與所得稅費用間之差異調節如下：

| | 100年度 | 99年度 |
|---|---|---|
| 稅前淨利依稅法規定稅率計算之所得稅 | $ 1,405,382 | 3,342,505 |
| 永久性差異 | (974,027) | (929,994) |
| 免稅所得 | (15,364) | (175,148) |
| 投資抵減抵用(增加數) | 253,967 | (73,434) |
| 未使用之投資抵減 | - | 27,232 |
| 以前年度遞延所得稅資產調整 | (245,986) | (181,247) |
| 以前年度所得稅費用(高)低估 | 3,245 | 3,314 |
| 遞延所得稅資產備抵評價 | 501,985 | 62,144 |
| 基本稅額 | 30,951 | 840 |
| 虧損扣抵數 | 103,640 | - |
| 所得稅稅率變動影響數 | (46,999) | 25,438 |
| 其他 | 201,762 | 45,651 |
| 未分配盈餘加徵10% | 203,674 | 216,277 |
| 所得稅費用 | **$ 1,422,230** | **2,363,578** |

4.民國一〇〇年及九十九年十二月三十一日合併公司遞延所得稅資產(負債)之暫時性差異、虧損扣除與所得稅抵減，及其個別所得稅影響如下：

| | 100.12.31 | | 99.12.31 | |
|---|---|---|---|---|
| | 金　額 | 所得稅影響數 | 金　額 | 所得稅影響數 |
| 流動遞延所得稅資產： | | | | |
| 未實現兌換(利益)損失所產生之可減除(應課稅)暫時性差異 | $ 414,786 | 70,514 | (1,294,192) | (220,012) |
| 存貨跌價及呆滯損失之認列所產生之可減除暫時性差異 | 3,926,921 | 626,114 | 2,059,241 | 349,976 |
| 聯屬公司間未實現利益之認列所產生之可減除暫時性差異 | 149,383 | 25,395 | (116,751) | (19,848) |
| 提列售後服務準備所產生之可減除暫時性差異 | 548,698 | 93,278 | 699,335 | 118,887 |
| 未實現費用所產生之可減除暫時性差異 | 1,015,006 | 153,952 | - | - |
| 投資抵減稅額可扣抵數 | - | 585,664 | - | 951,682 |
| 虧損扣抵可扣抵數 | 1,295,166 | 215,731 | 1,573,219 | 268,663 |
| 呆帳損失所產生之可減除暫時性差異 | 244,774 | 41,557 | 118,254 | 20,100 |
| 未實現備抵銷貨折讓所產生之可減除暫時性差異 | 38,248 | 6,309 | - | - |
| 固定資產折舊所產生之可減除暫時性差異 | (78,002) | (14,840) | (107,409) | (21,542) |
| 其他 | 273,537 | 51,465 | 60,066 | 10,636 |
| 備抵評價 | | (603,624) | | (770,589) |
| 遞延所得稅資產-流動淨額 | | **$ 1,251,515** | | **687,953** |

| | 100.12.31 | | 99.12.31 | |
|---|---|---|---|---|
| | 金　額 | 所得稅影響數 | 金　額 | 所得稅影響數 |
| 非流動遞延所得稅資產： | | | | |
| 資產減損損失所產生之可減除暫時性差異 | $ 68,098 | 10,215 | 111,265 | 16,754 |
| 分年攤提職工福利所產生之可減除暫時性差異 | 6,068 | 1,706 | 6,184 | 1,647 |
| 國外投資損失準備所產生之應課稅暫時性差異 | (13,112) | (2,229) | (13,112) | (2,229) |
| 投資抵減稅額所產生之可減除暫時性差異 | - | 481,906 | - | 531,258 |
| 國外投資利益之認列所產生之應課稅暫時性差異 | 500,482 | 85,082 | 40,009 | 6,801 |
| 虧損扣抵所產生之可減除暫時性差異 | 2,600,623 | 492,719 | 333,102 | 56,627 |
| 存貨跌價及呆滯損失之認列所產生之可減除暫時性差異 | 23,417 | 5,659 | 5,351 | 910 |
| 退休金超限所產生之可減除暫時性差異 | 12,292 | 2,090 | 12,292 | 2,090 |
| 長投減損損失所產生之可減除暫時性差異 | 152,642 | 25,949 | 173,644 | 29,519 |
| 呆帳損失財稅差異所產生之可減除暫時性差異 | 70,386 | 19,246 | 29,198 | 4,964 |
| 固定資產折舊所產生之應課稅暫時性差異 | 22,323 | 5,302 | (8,321) | (2,371) |
| 遞延租金未實現利益之認列所產生之可減除暫時性差異 | 13,621 | 3,882 | 15,218 | 4,337 |
| 遞延費用財稅差所產生之可減除暫時性差異 | 63,662 | 9,549 | - | - |
| 保固準備財稅差所產生之可減除暫時性差異 | 826,841 | 103,355 | - | - |
| 公司債利息支出所產生之可減除暫時性差異 | 52,863 | 8,986 | - | - |
| 其他 | 321,790 | 48,284 | 34,140 | 5,930 |
| 備抵評價 | | (1,133,818) | | (644,382) |
| 遞延所得稅資產-非流動淨額 | | **$ 167,883** | | **11,855** |
| 流動遞延所得稅負債： | | | | |
| 其他 | (168) | (54) | (253) | (82) |
| 備抵評價 | | - | | - |
| 遞延所得稅資產淨額 | | **$ (54)** | | **(82)** |
| 非流動遞延所得稅負債： | | | | |
| 資產減損損失所產生之可減除暫時性差異 | $ 8,038 | 1,366 | 36,487 | 6,203 |
| 國外投資利益之認列所產生之應課稅暫時性差異 | (2,411,812) | (465,023) | (1,173,636) | (199,518) |
| 國外投資損失準備所產生之應課稅暫時性差異 | (1,002,382) | (170,405) | (1,002,382) | (170,405) |
| 其他 | (97,225) | (19,799) | 100 | 17 |
| 遞延所得稅負債淨額－非流動 | | **$ (653,861)** | | **(363,703)** |

5.營利事業所得稅

(1)本公司截至民國九十八年度營利事業所得稅結算申報案件，業奉稅捐稽徵機關核定，惟民國九十七年度之所得稅結算申報案尚在審查中。

(2)永碩聯合國際股份有限公司、海華科技股份有限公司及景碩科技股份有限公司截至民國九十八年度營利事業所得稅結算申報案件，業經稅捐稽徵機關核定在案。

(3)佳能企業股份有限公司營利事業所得稅結算申報案件，經稅捐稽徵機關核定至民國九十八年度。民國九十六年度、九十七年度及九十八年度因研究發展投資抵減數經稽徵機關審查後，調減得抵減稅額，佳能企業股份有限公司業已估列可能所得稅負債，目前已對稅捐機關提出複查中。

(4)華擎科技股份有限公司營利事業所得稅結算申報案件業奉稅捐稽徵機關核定至民國九十七年度。

6.依所得稅法之規定，可供未來有盈餘年度扣抵以前年度經核定之投資抵減未使用餘額明細如下：

| 公司名稱 | 發生年度 | 未扣抵投資抵減稅額 | 最後可供抵減年度 |
|---|---|---|---|
| 本公司 | 97～100年 | $ 508,659 | 100～102年 |
| 永碩公司 | 100年 | 16,049 | 100年 |
| 景碩公司 | 97～99年 | 500,282 | 101～103年 |
| 佳能公司 | 99～100年 | 39,893 | 101～102年 |
| 華信公司 | 98年 | 2,687 | 102年 |
| | | **$ 1,067,570** | |

7.依所得稅法之規定，可供未來有盈餘年度扣抵以前年度經核定營業虧損未用餘額明細如下：

| 公司名稱 | 發生年度 | 可供抵減金額 | 最後可供抵減年度 |
|---|---|---|---|
| 昌碩公司 | 99年 | $ 819,963 | 104年 |
| 永碩公司 | 99年 | 871,366 | 109年 |
| 華琦公司 | 93～99年 | 124,867 | 103～109年 |
| 晶碩光學 | 98～100年 | 180,610 | 108～110年 |
| 華信公司 | 98～100年 | 128,905 | 108～110年 |
| 旭碩公司 | 100年 | 222,377 | 105年 |
| PCBR | 100年 | 39,429 | 105年 |
| 佳能公司 | 92～100年 | 898,740 | 102～110年 |
| 海華公司 | 100年 | 20,812 | 110年 |
| 應華公司 | 96～100年 | 588,720 | 101～105年 |
| | | **$ 3,895,789** | |

8.五年免稅

(1)本公司產銷電腦主機板等各產品之收入，因受讓華碩電腦(股)公司申請增資擴展新設備產銷相關產品之收入，得免徵其五年營利事業所得稅。截至民國一〇〇年十二月三十一日止，本公司仍享受租稅減免中之各增資擴展免稅期間情形如下：

| 項　　目 | 免　稅　期　間 |
|---|---|
| 第十次增資擴展 | 95.07.31~100.07.30 |
| 第十一次增資擴展 | 96.04.30~101.04.29 |

(2)景碩公司投資設立及增資擴展符合新興重要策略性產業屬製造業技術服務業部份獎勵辦法暨製造業及其相關技術服務業新增投資五年免徵營利事業所得稅獎勵辦法規定，享有連續五年免徵營利事業所得稅之優惠，彙總明細如下：

| 項次 | 核 准 機 關 | 核　准　文　號 | 免　稅　期　間 |
|---|---|---|---|
| 1 | 經濟部工業局 | 96年01月19日工中字第09605016580 | 95.09.30~100.09.29 |
| 2 | 經濟部工業局 | 96年01月19日工中字第09605016590 | 95.09.30~100.09.29 |
| 3 | 經濟部工業局 | 96年12月27日工中字第09605034400 | 96.08.31~101.08.30 |
| 4 | 經濟部工業局 | 98年02月16日工中字第09805018460 | 97.09.30~102.09.29 |
| 5 | 經濟部工業局 | 100年08月25日工中字第10005112010 | 尚未確定 |

9.本公司兩稅合一相關資訊如下：

| | 100.12.31 | 99.12.31 |
|---|---|---|
| 八十六年度以前之未分配盈餘 | $ - | - |
| 八十七年度以後之未分配盈餘 | 144,466 | 8,253,605 |
| 合　　計 | **$ 144,466** | **8,253,605** |
| 可扣抵稅額帳戶餘額 | **$ 3,448** | **200,504** |
| | **100年度(預計)** | **99年度(實際)** |
| 對中華民國居住者盈餘分配之稅額扣抵比率 | **0.09 %** | **9.32 %** |

(十五)股東權益

1.股本

本公司於民國九十九年一月一日之額定股本總額為25,000,000千元，實收資本額為22,860,539千元，每股面額10元，計發行2,286,054千股。

華碩電腦(股)公司(以下簡稱「華碩」)為強化自有品牌業務與專業代工業務之專業分工，於民國九十八年十二月十一日董事會決議並於民國九十九年一月一日經董事會修正決議，分割長期股權投資形式持有之代工事業群(即對本公司100%之長期股權投資)予華碩100%持有之和碩國際投資股份有限公司（以下簡稱「和碩投資」），並由和碩投資發行新股予華碩及華碩之全體股東作為對價，其中華碩預計取得和碩投資25%之股權，而華碩之全體股東預計取得75%之股權。分割基準日訂於民國九十九年六月一日。該分割案完成後，由和碩投資與本公司進行合併，並以本公司為存續公司，本公司發行新股10千股，計增加實收股本100千元，發行新股後，實收股本為22,860,639千元，分為2,286,064千股，每股面額10元。

本公司於民國九十九年十一月辦理註銷庫藏股29,697千股(296,970千元)，故截至民國一〇〇年及九十九年十二月三十一日，本公司額定股本總額均為2,500,000千股，每股面額10元，已發行股份均為2,256,367千股。

華碩已參與發行之海外存託憑證持有人因分割案及合併案取得本公司普通股計60,819,026股。本公司擬於不超過60,819,020股之範圍內，以該等已發行股份參與發行海外存託憑證，並依「發行人募集與發行海外有價證券處理準則」第15條之規定，將該等海外存託憑證全數交付被分割公司華碩已參與發行海外存託憑證之持有人。本公司以已發行股份參與發行海外存託憑證，截至民國一〇〇年十二月三十一日止，本公司所發行之海外存託憑證共9,900千單位，於盧森堡證券交易所掛牌買賣，每單位存託憑證代表5股普通股，共代表普通股49,501千股。海外存託憑證之主要約定事項如下：

(1)表決權之行使

海外存託憑證持有人得依據存託契約及中華民國法令之相關規定行使其海外存託憑證所表彰本公司普通股之表決權。

(2)股利分配、股票認購權及其他權利

與本公司現有普通股股東享有股利分配及其他配股之相同權。

2.股份基礎給付交易

(1)本公司截至民國一〇〇年十二月三十一日止，計有下列股份基礎給付交易：

| 類型 | 權益交割<br>員工認股權計畫 |
|---|---|
| 給與日 | 100.07.01 |
| 給與數量(千/單位) | 40,679 |
| 合約期間 | 3年 |
| 既得期間 | 未來二年之服務 |
| 本期實際離職率 | 7.9% |
| 估計未來離職率 | 16.28% |

本公司於民國一〇〇年四月十四日經金管會核准發行員工認股權證，發行總數為50,000單位，每單位得認購普通股1,000股，員工認股權轉換以發行新股方式為之，認股價格係以發行日本公司普通股收盤價，而認股權憑證存續期間為三年，自認股權憑證發行翌日起算，員工認股權憑證不得轉讓。屆滿後，未行使之員工認股權憑證視同放棄，認股權人不得再行主張其認股權利。認股權被撤銷其全部或部份之認股數量外，自被授予本員工認股權憑證屆滿二年後，可就被授之本員工認股權憑證數量之百分之百，行使認股權利。

(2)本公司於民國一〇〇年度採用Black-Scholes選擇權評價模式估計給與日員工認股權之公平價值時，所考量之因素彙總如下：

| | 100年 |
|---|---|
| 履約價格(註) | $ 30 |
| 標的股票之現時價格 | 30 |
| 預期股利率(註) | -% |
| 預期波動率 | 37.0531% |
| 無風險利率 | 1.0838% |
| 預期存續期間 | 3年 |

註：員工認股權憑證發行後，遇有本公司普通股股份發生變動時(即辦理盈餘轉增資、資本公積轉增資、現金增資、公司合併或受讓它公司股份發行新股、股票分割及辦理現金增資參與發行海外存託憑證等情事)，履約價格將等幅調整，因此於計算認股權公平價值時，未將預計股利率列入計算。

(3)本公司酬勞性員工認股權計畫相關之數量及加權平均行使價格之資訊揭露如下：

| | 100年度 | |
|---|---|---|
| 認股選擇權 | 數量(千/單位) | 加權平均履約價格(元/單位) |
| 期初流通在外數量 | - | $ - |
| 本期給與數量 | 40,679 | 28.38 |
| 本期行使數量 | - | - |
| 本期放棄數量 | 3,031 | - |
| 本期逾期失效數量 | - | - |
| 期末流通在外數量 | 37,648 | 28.38 |
| 期末仍可行使之數量 | **37,648** | |
| 本期給與之認股選擇權加權平均公平價值 | **7.9** | |

本公司於民國一〇〇年十二月三十一日流通在外之認股履約價格為28.38元，預期剩餘合約期間為1.50年。民國一〇〇年度因股份基礎給付交易所產生之費用為49,513千元。

3.法定公積及資本公積：

依民國一〇一年一月修正之公司法規定，公司應就稅後純益提撥百分之十為法定盈餘公積，直至與資本總額相等為止。公司無虧損時，得經股東會決議，以法定盈餘公積發給新股或現金，惟以該項公積超過實收資本額百分之二十五之部分為限。

依民國一〇一年一月修正之公司法規定，資本公積需優先填補虧損後，始得以已實現之資本公積轉作資本或發放現金股利。前項所稱之已實現資本公積，包括超過票面金額發行股票所得之溢額及受領贈與之所得。依發行人募集與發行有價證券處理準則規定，得撥充資本之資本公積，每年撥充之合計金額，不得超過實收資本額百分之十。

本公司截至民國一〇〇年及九十九年十二月三十一日資本公積－其他項下，包含因股東信託孳息費用化之金額分別為409,917千元及232,803千元。

4.庫藏股票

(1)依證券交易法之規定，公司買回股份之數量比例，不得超過公司已發行股份總數百分之十；收買股份之總金額，不得逾保留盈餘加發行股份溢價及已實現之資本公積之金額。本公司民國九十九年度最高持有已收回股數29,697千股，收買股份之總金額共計1,006,862千元，符合證券交易法之規定。以當時董事會決議前最近期依法公開經會計師查核或核閱之財務報告為計算基準，本公司可買回股數最高上限為228,605千股，收買股份金額最高限為66,221,050千元。

(2)本公司持有之庫藏股票依證券交易法規定不得質押，於未轉讓前，不得享有股東權利。

(3)於民國一〇〇年十二月三十一日，本公司之子公司持有之本公司股票計1,700千股，市價約為56,015千元。

5.盈餘分配及股利政策：

依本公司章程規定，每年度決算獲有盈餘時，應依法提撥應納營利事業所得稅、彌補歷年虧損，如尚有餘額應依法提列法定盈餘公積百分之十，但法定盈餘公積已達資本總額時，不在此限。其次依法令或主管機關規定提撥特別盈餘公積。再就其餘額依下列順序分配之。

(1)員工紅利不低於百分之十，員工紅利得以現金或股票支付之，分配員工股票紅利時，得包括符合條件之從屬公司員工，該條件由董事會訂定之。

(2)董事、監察人酬勞不高於百分之一。

(3)其餘部分加計以前年度累積未分配盈餘後，由董事會擬定盈餘分配案，提請股東會決議分配或保留之。

依原證券暨期貨管理委員會之規定，本公司就當年度發生之帳列股東權益減項淨額自當年度稅後盈餘與前期未分配盈餘提列相同數額之特別盈餘公積；屬前期累積之股東權益減項金額，應自前期未分配盈餘提列相同數額之特別盈餘公積不得分派。嗣後股東權益減項數額有迴轉時，得就迴轉部份分派盈餘。

本公司股利之分派，係配合當年度之盈餘狀況，以股利穩定為原則；公司所處產業變化快速，基於公司未來資金需求及長期營運規劃，採行平衡股利政策，就上述可分派之股東紅利中，若有發放現金股利，則至少佔當年度全部股利之百分之十。

本公司分別於民國一〇〇年六月二十四日及九十九年三月十日經股東會及董事會代行股東會決議民國九十九年度及九十八年度盈餘分配案，分派之每股股利、員工紅利、董事與監察人酬勞如下：

| | 99年度 | 98年度 |
|---|---|---|
| 普通股每股股利(元) | | |
| 現金 | $ 1.45 | 1.75 |
| 員工紅利－現金 | $ 127,000 | 1,205,797 |
| 董事及監察人酬勞 | 12,000 | 60,290 |
| 合　　計 | $ 139,000 | 1,266,087 |

上述盈餘分配情形與本公司民國九十九年度及九十八年度財務報表估列數並無差異，相關資訊可至公開資訊觀測站等管道查詢之。

本公司於一〇〇年度及九十九年度員工紅利估列金額分別為12,100千元及127,000千元，董監酬勞估列金額分別為1,000千元及12,000千元，並認列為當期費用，惟若嗣後股東會決議實際配發金額與估列數有差異時，則視為會計估計變動，列為變動年度之損益。

(十六)子公司發行員工認股權

1.佳能企業民國九十六年度第一次員工認股權

(1)佳能企業於民國九十六年十一月二十日經董事會決議發行員工認股權憑證總數為19,500單位，每單位認股權憑證得以認購1千股之普通股，因認股權憑證行使而發行之普通股新股總數為10,000千股。認股權憑證發行後，遇有佳能企業普通股股份發生變動、發放現金股利或與他公司合併時，認股價格得依特定公式及換股比例調整之。本次發行之認股權憑證之存續期間為七年，員工自被授予認股權憑證屆滿二年後，得依員工認股權憑證辦法分年行使認股權利。截至民國一〇〇年及九十九年十二月三十一日止，流通在外之認股權加權平均剩餘合約期間分別為3.24年及4.24年。

(2)民國九十六年度第一次員工認股選擇權計畫之認股選擇權數量及加權平均行使價格之資訊揭露如下：

| | 100年度 | | 99年度 | |
|---|---|---|---|---|
| | 數量(千股) | 加權平均履約價格(元) | 數量(千股) | 加權平均履約價格(元) |
| 年初流通在外認股權 | 6,678 | $ 38.3 | 10,000 | 41.3 |
| 本期給與認股權 | - | - | - | - |
| 無償配股增發或調整認股股數 | - | - | - | - |
| 本期執行認股權 | (1,599) | 38.3 | (3,322) | 38.3 |
| 本期逾期失效認股權 | - | - | - | - |
| 期末流通在外認股權 | 5,079 | 34.9 | 6,678 | 38.3 |
| 期末可執行認股權 | 3,079 | | 2,678 | |

(3)佳能企業認股選擇權計畫給與日(或修正日)於民國九十三年一月一日以後至九十六年十二月三十一日以前者，如採用公平價值法認列酬勞成本之擬制性本期淨利及每股盈餘資訊如下：

| | 100年度 | 99年度 |
|---|---|---|
| 本期淨利 | | |
| 報表認列之淨利 | $ 1,089,319 | 2,364,919 |
| 擬制淨利 | 1,070,918 | 2,332,829 |
| 基本每股盈餘 | | |
| 報表認列之每股盈餘 | 2.45 元 | 5.39 元 |
| 擬制每股盈餘 | 2.40 元 | 5.31 元 |
| 稀釋每股盈餘 | | |
| 報表認列之每股盈餘 | 2.30 元 | 5.03 元 |
| 擬制每股盈餘 | 2.26 元 | 4.92 元 |

(4)上開認股選擇權計畫係採Black-Scholes選擇權評價模式估計給與日認股選擇權之公平價值，其各該項因素之加權平均資訊及公平價值如下：

| | 96年11月20日 |
|---|---|
| 股利率 | 0.00 % |
| 預期價格波動性 | 39.87 % |
| 無風險利率 | 2.54 % |
| 預期存續期間 | 5.10 年 |
| 本期給與之認股選擇權 | 10,000 千股 |
| 加權平均公平價值(每股) | 20.6025 元 |

2.佳能企業民國九十六年度第二次員工認股權

(1)佳能企業於民國九十六年十一月二十日經董事會決議發行員工認股權憑證總數為19,500單位，尚未發行之員工認股權憑證9,500單位，於民國九十七年十月十三日發行，每單位認股權憑證得以認購1千股之普通股，認股價格為每股22.2元。截至民國一〇〇年及九十九年十二月三十一日止，流通在外之認股權，加權平均剩餘合約期間分別為3.75年及4.75年。

(2)民國九十六年度第二次員工認股選擇權計畫之認股選擇權數量及加權平均行使價格之資訊揭露如下：

| | 100年度 | | 99年度 | |
|---|---|---|---|---|
| | 數量(千股) | 加權平均履約價格(元) | 數量(千股) | 加權平均履約價格(元) |
| 年初流通在外認股權 | 6,802 | $ 19.3 | 9,500 | 20.8 |
| 本期給與認股權 | - | - | - | - |
| 無償配股增發或調整認股股數 | - | - | - | - |
| 本期執行認股權 | (470) | 19.3 | (2,698) | 19.3 |
| 本期執行認股權 | (1,444) | 17.6 | - | - |
| 本期逾期失效認股權 | - | - | - | - |
| 期末流通在外認股權 | **4,888** | 17.6 | **6,802** | 19.3 |
| 期末可執行認股權 | **1,088** | | **1,102** | |

(3)佳能企業使用三項樹模型選擇評價模式估計認股選擇權之公平價值，相關資訊如下：

| 協議之類型 | 給與日 | 股價 | 履約價格 | 預期波動率 | 預期存續期間 | 預期股利 | 無風險利率 | 每單位公平價值 |
|---|---|---|---|---|---|---|---|---|
| 員工認股權計畫 | 97.10.13 | $ 22.20 | 22.20 | 43.11 %(註) | 7 年 | - % | 2.2101 % | 8.88 元 |

註：係根據標的股票認股權衡量日過去三年股價日報酬率之年化標準差。

(4)股份基礎給付交易產生之費用如下：

| | 100年度 | 99年度 |
|---|---|---|
| 權　益　交　割 | **$ 11,810** | **36,316** |

3.依規定員工認股權憑證之行使及公司債轉換而增加之股本，係每季至少向公司登記之主管機關申請資本額變更登記一次。截至民國一〇〇年十二月三十一日止，因員工認股權行使而增加之股本為14,440千元。

(十七)每股盈餘

民國一〇〇年度及九十九年度，歸屬於母公司基本每股盈餘、稀釋每股盈餘及其追溯調整之計算如下：

單位：千股

| | 100年度 | | 99年度 | |
|---|---|---|---|---|
| **基本每股盈餘** | 稅　前 | 稅　後 | 稅　前 | 稅　後 |
| 本期淨利 | **$ 58,514** | **111,365** | **7,316,410** | **6,211,436** |
| 加權平均流通在外普通股數 | 2,255,192 | 2,255,192 | 2,273,429 | 2,273,429 |
| 具稀釋作用之潛在普通股 | 7,981 | 7,981 | 7,821 | 7,821 |
| 稀釋作用之股數 | **2,263,173** | **2,263,173** | **2,281,250** | **2,281,250** |
| 基本每股盈餘 | **$ 0.03** | **0.05** | **3.22** | **2.73** |
| 稀釋每股盈餘 | **$ 0.03** | **0.05** | **3.21** | **2.72** |

(十八)金融商品資訊之揭露

1.公平價值之資訊

合併公司之非衍生性短期金融資產及負債中包括現金、應收/應付票據及帳款、應收/應付關係人款、短期借款及其他應付款等，係以其在資產負債表日之帳面價值估計其公平價值；因此類商品到期日甚近，其帳面價值應屬估計公平價值之合理基礎。

除上述金融資產及負債外，民國一〇〇年及九十九年十二月三十一日，合併公司其餘之金融資產及金融負債公平價值資訊如下：

| | 100.12.31 | | 99.12.31 | |
|---|---|---|---|---|
| 非衍生性金融商品 | 帳面價值 | 公平價值 | 帳面價值 | 公平價值 |
| 金融資產 | | | | |
| 公平價值變動列入損益之 | | | | |
| 金融資產－流動 | $ 6,417,685 | 6,417,685 | 6,377,118 | 6,377,118 |
| 備供出售金融資產－流動 | 454,752 | 454,752 | 765,417 | 765,417 |
| 持有至到期日金融資產－流動 | - | - | 262,170 | 262,170 |
| 備供出售金融資產－非流動 | 463,922 | 463,922 | 1,824,246 | 1,824,246 |
| 以成本法衡量之金融資產－非流動 | 740,309 | - | 763,763 | - |
| 金融負債 | | | | |
| 公平價值變動列入損益之 | | | | |
| 金融負債－流動 | $ 102,583 | 102,583 | 11,142 | 11,142 |
| 應付公司債 | 1,404,707 | 1,485,000 | 1,373,801 | 1,599,000 |
| 長期借款(含一年內到期) | 28,267,268 | 28,267,268 | 10,550,387 | 10,550,387 |

| | 100.12.31 | | 99.12.31 | |
|---|---|---|---|---|
| 衍生性金融商品－非避險 | 帳面價值 | 公平價值 | 帳面價值 | 公平價值 |
| 金融資產 | | | | |
| 換匯交換合約 | $ 135 | 135 | 18,049 | 18,049 |
| 遠期外匯合約 | 2,085 | 2,085 | - | - |
| 選擇權交易合約 | 4,496 | 4,496 | - | - |
| 金融負債 | | | | |
| 換匯交易合約 | 232 | 232 | - | - |
| 遠期外匯合約 | 1,367 | 1,367 | - | - |
| 嵌入轉換公司債之衍生性金融商品 | 100,984 | 100,984 | 11,142 | 11,142 |

2.合併公司估計金融商品公平價值所使用之方法及假設如下：

(1)合併公司持有之公平價值變動列入損益之金融商品、備供出售金融資產及持有至到期日金融資產如有活絡市場公開報價時，則以此市場價格為公平價值。若無公開市場價格可供參考，係採用評價方法估計，所使用之估計與假設係與市場參與者於金融商品訂價時用以作為估計及假設之資訊一致。

(2)以成本衡量之金融資產係投資於未上市(櫃)公司股票，因未於公開市場交易，故實務上無法估計其公平價值。

(3)於民國九十五年一月一日後發行之可轉換公司債所嵌入之買回權及賣回權經指定為公平價值列入損益之金融負債者，係以公開市場之成交價作為公平價值。

(4)長期借款以其預期現金流量之折現值估計公平價值，由於浮動利率折現值接近帳面價值，故以帳面價值為公平市價。

(5)衍生性金融商品之公平價值如有活絡市場報價時，係假設合併公司若約定在報表日終止合約，預計所能取得或必須支付之金額；若無市場價格可供參考時，則採用評價方法估計。合併公司採用評價方法所使用之估計及假設，與市場參與者於金融商品訂價時用以作為估計及假設之資訊一致。

3.合併公司民國一〇〇年及九十九年十二月三十一日以公平價值變動列入損益之金融資產以評價方法估計公平價值分別為淨損失161,543千元及淨利益47,110千元。

4.合併公司民國一〇〇年度及九十九年十二月三十一日以公平價值變動列入損益之金融負債以評價方法估計公平價值損失分別為89,081千元及12,720千元。

5.財務風險資訊

(1)市場風險

合併公司主要進貨及銷貨係以美金為計價單位，使合併公司既有及未來現金流量之外幣資產暴露於市場匯率波動之風險。合併公司以自然避險為原則，持有之幣別與公司實際進出口交易之外幣需求相符，以公司整體內部部位(外幣收入及支出)自行軋平為原則，並使用即期外匯工具規避匯率風險。

合併公司持有之基金及上市(櫃)股票係分類為公平價值變動列入損益之金融資產及備供出售金融資產，因此類資產係以公平價值衡量，因此合併公司將暴露於權益證券市場價格變動之風險。

(2)信用風險

信用風險係指交易對方無法履行契約義務而產生損失的風險，因合併公司衍生性金融商品交易之相對人，係信用卓著之國際金融機構，預期不致產生重大信用風險。

合併公司主要的潛在信用風險係源自於現金、權益證券及應收帳款之金融商品。合併公司之現金存放於不同之金融機構且控制暴露於每一金融機構之信用風險，而且認為合併公司之現金及權益證券不會有重大之信用風險顯著集中之虞。

合併公司僅與已經核可之第三人進行交易。該等客戶其財務狀況大都屬良好、穩健；惟針對部分財務狀況較差之客戶，大多會再要求風險移轉模式(如取得擔保品、客戶信用保險、以信用狀進行交易等)下從事往來，故信用風險應不重大。另，合併公司政策並規定與客戶進行信用交易前，需經信用確認程序，並持續評估應收帳款與應收票據回收情形，故合併公司的壞帳情形亦不重大。

合併公司之客戶集中於高科技電腦產業客戶群，為減低應收帳款信用風險，合併公司持續評估客戶之財務狀況，並定期評估應收帳款回收之可能性並提列備抵呆帳，故尚無信用風險偏高之情形。

(3)流動性風險

合併公司之資本及營運資金足以支應履行所有合約義務，故未有因無法籌措資金以履行合約義務之流動性風險。

合併公司投資之基金及上市(櫃)股票均具有活絡市場，故預期可在市場上以接近公平價值之價格迅速出售金融資產。合併公司從事之非避險之換匯交易合約，預計有足夠資金予以支應，故無籌資風險，又因換匯交易合約之匯率已確定，不致有重大現金流量風險。

合併公司投資之以成本衡量之權益商品屬無活絡市場，預期有流動性風險。

(4)利率變動之現金流量風險：

合併公司之短期借款及長期借款皆為浮動利率之債務，故市場利率變動將使其短期借款及長期借款之有效利率隨之變動，而使其未來現金流產生波動。

6.風險控制及避險策略：

佳能公司採用全面風險管理與控制系統，以辨認佳能公司所有風險與衡量各類風險之風險值，使佳能公司之管理階層能有效從事控制並衡量市場風險、信用風險及作業風險。

佳能公司由財務部之最高主管負責管理佳能公司所有之風險管理策略及風險控制，其主要之責任範圍如下：

(1)對佳能公司持有之資產或負債因其相關之價格、利率、匯率等因素變動而對佳能公司損益產生影響時，從事衍生性商品交易以避險。

(2)對進出口交易因外幣交易價格所產生之匯率變動風險，從事衍生性商品交易以避險。

(3)依衍生性商品價格變化之風險，於操作時設定停損點，以確保可能發生之損失在可控制之範圍內。

(4)與信用卓越之國際金融機構保持良好溝通，並同時與多家金融機構往來交易以分散風險。

(5)保持適當之營運資金以支應必要性支出，避免產生無法籌措資金以履行合約義務之流動性風險。

(6)避免現金及持有之有價證券及連結票券不會有重大之信用風險顯著集中之虞。

佳能公司相信上述各項財務風險之控管策略，將可有效降低佳能公司主要面臨之各項風險。

7.具有資產負債表外信用風險之金融商品：

合併公司於民國一〇〇年及九十九年十二月三十一日對關係人銀行貸款之背書保證情形，請詳附註五關係人交易項下。

(十九)其他

合併公司具重大影響之外幣金融資產及負債資訊如下：

單位：千元

| | 100.12.31 | | | 99.12.31 | | |
|---|---|---|---|---|---|---|
| | 外幣 | 匯率 | 新台幣 | 外幣 | 匯率 | 新台幣 |
| 金融資產 | | | | | | |
| 貨幣性項目 | | | | | | |
| 美金 | $ 3,055,948 | 30.2750 | 92,518,826 | 1,678,967 | 29.1300 | 48,908,309 |
| 人民幣 | 1,648,237 | 4.8049 | 7,919,614 | 1,510,878 | 4.4405 | 6,709,054 |
| 採權益法之長期股權投資 | | | | | | |
| 美金 | 44,020 | 30.2750 | 1,332,691 | 47,266 | 29.1300 | 1,376,854 |
| 金融負債 | | | | | | |
| 貨幣性項目 | | | | | | |
| 美金 | 4,421,720 | 30.2750 | 133,867,573 | 1,936,867 | 29.1300 | 56,420,936 |
| 人民幣 | 1,676,068 | 4.8049 | 8,053,339 | 170,808 | 4.4405 | 758,473 |

## 五、關係人交易

(一)關係人之名稱及關係

| 關係人名稱 | 與本公司之關係 |
|---|---|
| 華碩電腦(股)公司(華碩) | 對本公司採權益法之投資公司(99.05.31起對本公司喪失控制能力) |
| ASUS HOLLAND B.V. | 係華碩採權益法評價之被投資公司(註) |
| ASUS TECHNOLOGY PTE. LIMITED | 係華碩採權益法評價之被投資公司(註) |
| ASUS COMPUTER INTERNATIONAL | 係華碩採權益法評價之被投資公司(註) |
| BIG PROFIT LIMITED | 係華碩採權益法評價之被投資公司(註) |
| 亞旭電腦(股)公司 | 係華碩採權益法評價之被投資公司(註) |
| 華碩聯合科技(股)公司 | 係華碩採權益法評價之被投資公司(註) |
| 祥碩科技(股)公司 | 係華碩採權益法評價之被投資公司(註) |
| 上海華維電腦有限公司(上海華維) | 係華碩採權益法評價之被投資公司(註) |
| 華碩電腦(上海)有限公司 | 係華碩採權益法評價之被投資公司(註) |
| 翔威國際股份有限公司 | 係華碩採權益法評價之被投資公司(註) |
| 力碩電子(股)公司 | 係華碩採權益法評價之被投資公司(註) |
| 蘇州旭詠電子科技有限公司 | 係華碩採權益法評價之被投資公司(註) |
| 亞旭電子科技(江蘇)有限公司(亞旭電子) | 係華碩採權益法評價之被投資公司(註) |
| 國際聯合科技(股)公司 | 係華碩採權益法評價之被投資公司(註) |

| 關係人名稱 | 與本公司之關係 |
|---|---|
| 宇碩電子(股)公司 | 係華碩採權益法評價之被投資公司(註) |
| 華碩科技(蘇州)有限公司 | 係華碩採權益法評價之被投資公司(註) |
| 凌海科技企業(股)公司 | 係華碩採權益法評價之被投資公司(註) |
| 研揚科技(股)公司 | 係華碩採權益法評價之被投資公司(註) |
| ASKEY International Corp | 係華碩採權益法評價之被投資公司(註) |
| 亞昕精密(股)公司 | 採權益法評價之被投資公司 |
| 應華精密科技(股)公司(應華精密) | 採權益法評價之被投資公司 |
| 應華工業(股)公司 | 採權益法評價之被投資公司 |
| 東莞應華精密金屬有限公司(東莞應華精密) | 採權益法評價之被投資公司 |
| 東莞承光五金製品有限公司 | 採權益法評價之被投資公司 |
| 應華精密金屬製品(蘇州)有限公司 | 採權益法評價之被投資公司 |
| 寶藝企業(股)公司 | 採權益法評價之被投資公司 |
| 友發科技股份有限公司 | 採權益法評價之被投資公司 |
| 上海一鼎電子科技有限公司(上海一鼎) | 採權益法評價之被投資公司 |
| 博碩科技(江西)有限公司 | 採權益法評價之被投資公司(99.12.31起喪失控制能力) |
| 虹華科技(蘇州)有限公司 | 採權益法評價之被投資公司 |
| 錦虹精密模具工業(蘇州)有限公司 | 採權益法評價之被投資公司 |
| 宏杰(蘇州)包裝有限公司 | 採權益法評價之被投資公司 |
| 宏杰(上海)包裝有限公司 | 採權益法評價之被投資公司 |
| 蘇州誠品包裝製品有限公司 | 採權益法評價之被投資公司 |
| AVY HIGH TECH LIMITED | 採權益法評價之被投資公司 |
| BLACKROCK MARYLAND Int'L CORP | 採權益法評價之被投資公司 |
| GREEN PACKING LIMITED | 採權益法評價之被投資公司 |
| PENTAX VQ CO.,LTD.(PVQ) | 採權益法評價之被投資公司 |
| SHINE TRADE INTERNATIONAL LTD | 採權益法評價之被投資公司 |
| Hold Jumper international Co., LTD. | 採權益法評價之被投資公司 |
| YORKEY OPTICAL TECHNOLOGY LTD. (SAMOA) | 採權益法評價之被投資公司 |
| 能率國際貿易有限公司 | 採權益法評價之被投資公司 |
| 台芝國際(股)公司 | 佳能企業(股)公司之實質關係人 |
| 全體董事、監察人、總經理及副總經理 | 本公司主要管理階層 |

註：自民國九十九年五月三十一日起華碩對本公司喪失控制能力，華碩集團子公司與本公司之子公司非屬關係人。

(二)與關係人之間之重大交易事項

1.銷　　貨

合併公司於民國一〇〇年度及九十九年度對關係人之銷貨情形如下：

| | 100年度 | | | 99年度 | | |
|---|---|---|---|---|---|---|
| 關係人名稱 | 金　額 | 佔本公司銷貨淨額百分比 | 收款條件 | 金　額 | 佔本公司銷貨淨額百分比 | 收款條件 |
| 華碩 | $ 170,276,412 | 28.39 % | 月結60天 | 210,769,021 | 39.73 % | 月結60天 |
| 其他 | 25,300 | - % | 貨到30~90天<br>月結30~90天 | 139,408 | 0.02 % | 貨到30~90天<br>月結30~90天 |
| 合計 | **$ 170,301,712** | **28.39 %** | | **210,908,429** | **39.75 %** | |

上列銷貨價格與銷貨條件按一般銷貨條件辦理。

2.進　　貨

本公司於民國一〇〇年度及九十九年度向關係人進貨之情形如下：

| | 100年度 | | | 99年度 | | |
|---|---|---|---|---|---|---|
| 關係人名稱 | 金　額 | 佔本公司進貨淨額百分比 | 付款條件 | 金　額 | 佔本公司進貨淨額百分比 | 付款條件 |
| 華碩 | $ 125,965,080 | 21.73 % | 月結60天 | 151,316,954 | 31.50 % | 月結60天 |
| 其他 | 6,169,061 | 1.06 % | 貨到30~90天<br>月結30~120天 | 6,200,221 | 1.29 % | 貨到30~90天<br>月結30~120天 |
| 合計 | **$ 132,134,141** | **22.79 %** | | **157,517,175** | **32.79 %** | |

上列進貨價格與付款條件按一般進貨條件辦理。

本公司民國一〇〇年度及九十九年度透過華碩電腦(股)公司向供應商購買原(材)料。

3.其　　他

(1)合併公司支付關係人售後服務維修費明細如下：。

| | 100年度 | 99年度 |
|---|---|---|
| ASTP | $ - | 93,162 |
| 上海華維 | 1,245 | 14,531 |
| 其他 | 138 | 4,334 |
| 合計 | **$ 1,383** | **112,027** |

(2)合併公司向關係人收取其他收入明細如下：

| | 100年度 | 99年度 |
|---|---|---|
| 華碩 | $ 527,415 | 614,203 |
| 其他 | 5,122 | 3,497 |
| 合計 | **$ 532,537** | **617,700** |

(3)民國一〇〇年度及九十九年度合併公司與關係人費用類之其他交易，如租金支出、什項支出、權利金、倉儲費用及勞務費用等合計分別為18,334千元及42,666千元。

(4)民國九十九年度合併公司與關係人收入類之其他交易，如維修收入等合計為94,417千元。

(5)業務推廣費

| | 100年度 | 99年度 |
|---|---|---|
| 華碩電腦股份有限公司 | $ 4,344 | 102,252 |

4.財產交易

(1)購入固定資產

a.民國一〇〇年度及九十九年度佳能企業股份有限公司及其子公司向關係人購入模具及固定資產分別為121,993千元及143,218千元。

b.於民國一〇〇年度，合併公司因出售昱光科技股權予應華精密科技(股)公司，處份價款為38,042千元，處分損益分別為損失44千元。

(2)處分固定資產

民國九十九年度合併公司向關係人處分固定資產金額為109千元。

(3)租賃收入

民國一〇〇年度及九十九年度合併公司與關係人發生之租金收入分別為28,442千元及27,148千元。

5.應收(應付)款項

| | 100.12.31 | | 99.12.31 | |
|---|---|---|---|---|
| | 金額 | % | 金額 | % |
| 應收票據及帳款： | | | | |
| 華碩 | $ 9,646,625 | 11.45 % | 9,448,413 | 17.68 % |
| 其他 | 3,654 | - % | 7,132 | 0.01 % |
| 合計 | $ 9,650,279 | 11.45 % | 9,455,545 | 17.69 % |
| 其他應收款： | | | | |
| 上海一鼎 | $ 6,254 | 0.28 % | - | - % |
| 東莞應華精密 | 1,455 | 0.07 % | - | - % |
| 華碩 | 435 | 0.02 % | 5,775 | 0.54 % |
| 昌碩 | 758 | 0.03 % | - | - % |
| 其他 | - | - % | 1,709 | 0.10 % |
| 合計 | $ 8,902 | 0.40 % | 7,484 | 0.64 % |

| | 100.12.31 | | 99.12.31 | |
|---|---|---|---|---|
| 應付票據及帳款： | | | | |
| 亞旭電子 | $ 534,352 | 0.53 % | 334,634 | 0.61 % |
| 上海一鼎 | 778,663 | 0.78 % | 441,994 | 0.81 % |
| 應華精密 | 518,036 | 0.52 % | 507,525 | 0.92 % |
| 其他 | 446,702 | 0.45 % | 446,983 | 0.81 % |
| 合計 | **$ 2,277,753** | **2.28 %** | **1,731,136** | **3.15 %** |
| 應付費用： | | | | |
| 華碩 | $ 396,680 | 2.97 % | 55,862 | 0.62 % |
| 其他 | 10,524 | 0.08 % | 7,384 | 0.08 % |
| 合計 | **$ 407,204** | **3.05 %** | **63,246** | **0.70 %** |

本公司與關係人交易而尚帳列資產負債類科目之其他餘額，明細如下：

| | 100.12.31 | 99.12.31 |
|---|---|---|
| 資　　產： | | |
| 預付款項 | $ 534 | 5,243 |
| 其他流動資產 | - | 5,254 |
| | **$ 534** | **10,497** |
| 負　　債： | | |
| 其他金融負債－流動 | $ 320 | 232 |
| 其他流動負債 | 3,641 | 4,770 |
| | **$ 3,961** | **5,002** |

6.背書保證

關係人對合併公司民國一〇〇年及九十九年十二月三十一日購料之背書保證情形如下：

**單位：千元**

| 保證關係人 | 100.12.31 | 99.12.31 |
|---|---|---|
| 華碩 | **USD -** | **USD 300,000** |

7.主要管理階層薪酬總額

合併公司民國一〇〇年度及九十九年度給付董事、監察人、總經理及副總經理等主要管理階層薪酬總額之有關資訊如下：

| | 100年度 | 99年度 |
|---|---|---|
| 薪資及獎金（含董監酬勞） | $ 351,873 | 301,363 |
| 業務執行費用 | 201 | 210 |
| 員工紅利 | 102,083 | 105,945 |
| 合計 | **$ 454,157** | **407,518** |

## 六、質押之資產

於民國一〇〇年及九十九年十二月三十一日，合併公司提供擔保之資產如下：

| 資產名稱 | 100.12.31 | 99.12.31 | 擔保用途 |
|---|---|---|---|
| 受限制銀行存款 | $ 111,049 | 1,343,307 | 先放後稅保證金、銀行借款、關稅、租賃保證、授信合約、開立信用狀及旅行業保證金等。 |
| 固定資產 | 939,363 | 1,464,747 | 銀行借款 |
| 存貨 | - | 16,410 | 訴訟擔保品(註1) |
| 存出保證金 | 32,327 | 126,694 | 履約保證金 |
| | $ 1,082,739 | 2,951,158 | |

註1：已全數提列存貨呆滯損失。

## 七、重大承諾事項及或有事項(關係人交易除外)

(一)合併公司已開立未使用信用狀餘額：

單位：千元

| | | 100.12.31 | 99.12.31 |
|---|---|---|---|
| 台 | 幣 | $ 6,753 | 400 |
| 歐 | 元 | 3,927 | 2,575 |
| 日 | 幣 | 4,808,946 | 2,245,366 |
| 美 | 金 | 26,654 | 20,508 |

(二)合併公司基於業務上之需求而收取之存入保證票據及定存單：

| | | 100.12.31 | 99.12.31 |
|---|---|---|---|
| 新 | 台 | 幣 | $ 17,332 | 13,674 |

(三)合併公司有關簽訂房屋租賃契約等之租金支出及未來各年度租金給付明細如下：

| | 未來租金給付 | | | | | |
|---|---|---|---|---|---|---|
| 年度 | 101年度 | 102年度 | 103年度 | 104年度 | 105年度 | 106年度以後 |
| 未來租金給付 | $ 449,803 | 242,867 | 172,033 | 148,896 | 57,606 | 122,301 |

CASETEK HOLDINGS LIMITED及其子公司自民國一〇六年起之未來應付租金總額，依其民國一〇〇年度平均借款利率1.98%計算折現值如下：

| 期間 | 金額 | 折現值 |
|---|---|---|
| 106.1.1～114.1.31 | $ 143,854 | $ 122,301 |

(四)合併公司購置資產已簽訂重大合約總價：於民國一〇〇年及九十九年十二月三十一日分別為29,520,477千元及1,374,565千元，未付款分別為16,974,382千元及269,577千元。

(五)佳能企業股份有限公司及其子公司因向銀行借款而產生之保證票據情形如下：

| | 100.12.31 | 99.12.31 |
|---|---|---|
| 與VQ(BVI)共同簽發 | USD 10,000千元 | USD 12,000千元 |
| 與VQ(BVI)共同簽發 | - 千元 | NTD569,800千元 |
| 與ABILITY(BVI)共同簽發 | - 千元 | USD 19,000千元 |
| 與一品光學共同簽發 | NTD700,000千元 | - 千元 |

(六)佳能企業股份有限公司為興建營運總部及研發中心，與建商合作開發新莊副都心土地之情形，請詳附註四(七)。

(七)海華科技股份有限公司於民國一〇〇年十二月三十一日止，因進口貨物而向銀行開立關稅保證額度為10,000千元。

(八)日騰公司為擴展營業規模及增建廠房需要，於民國九十九年十二月與非關係人(以下簡稱原協議方)簽訂購買土地使用權及其上現有之全部建築物之協議書，總價金為人民幣285,000千元。依該協議書規定，於原協議方尚未取得標的物產權並移轉給日騰公司前，原協議方承諾於標的物上興建符合日騰公司需求之新廠房。截至民國一〇〇年十二月三十一日止合併公司已預付人民幣250,000千元，帳列未完工程及預付設備款項下。嗣後，因原協議方已取得標的物產權所有人實質控制權，且標的物上之新建廠房業已竣工，預期可順利取得相關產權，故合併公司於民國一〇〇年十二月十三日經本公司董事會同意就該標的物之移轉事宜與標的物產權所有人重新約定相關協議，包含原協議價款及新建廠房工程款等，合約總價款更新為人民幣382,811千元。另，由於標的物產權所有人於民國一〇一年一月取得相關產權證明，原協議方、標的物產權所有人及合併公司遂於民國一〇一年一月十八日正式簽署三方房屋產權總體交易合同。此合同約定三方均不得為撤銷、解除、提前終止或其它使本合同失效之行為，原協議方應負責標的物產權所有人完成相關產權移轉予合併公司之程序，並約定合併公司支付標的物產權所有人買賣總價當日，原協議方同時返還合併公司所有已支付之價金。

(九)華毓投資股份有限公司於民國九十五年及九十六年期間，因股權買賣交易之性質與稅捐機關之認定有所差異，華毓投資股份有限公司已依法提出行政救濟，並已作適當會計處理。

## 八、重大之災害損失

(一)CASETEK HOLDING及其子公司之上海三廠廠區集塵設備於民國一〇〇年十二月十七日發生小型氣爆事件，其中小部分自動設備受損，初步估計損失約28,197千元，帳列災害損失項下，待保險理賠金額確認後，就差額於確定當年度調整。

(二)CASETEK HOLDING及其子公司之蘇州廠於民國一〇〇年十一月六日發生火災，遞延費用、固定資產及存貨燒毀之帳面金額合計為46,163千元，待保險理賠金額確認後，就差額於確定當年度調整。

## 九、重大之期後事項

(一)本公司為挹注未來營運資金成長於民國一〇〇年十二月一日經董事會決議發行海外第一次無擔保轉換公司債，該案業經行政院金融監督管理委員會民國一〇〇年十二月三十日金管證發字第1000062221函申報生效。本公司已於民國一〇一年一月三十日完成海外可轉換公司債訂價，募集海外公司債總額美金三億元，每張面額計美金二十萬元，按面額100%發行，票面利率0%，並已於民國一〇一年二月六日發行，自發行日起五年為到期日，轉換價格為每股新台幣42.11元，另該公司債除已被提前贖回、買回併註銷或行使轉換權外，本公司將於到期日按公司債面額加計年利率1.5%(按半年計算)之收益率將公司債全數償還。

(二)本公司為與研華股份有限公司深化業務合作關係，配合該公司與研碩電腦股份有限公司(以下簡稱研碩)進行資源整合，故本公司於民國一〇一年一月五日以總價款計新台幣306,000千元出售研碩全數股份，並預定於民國一〇一年六月份完成股權交割。

(三)CASETEK HOLDING及其子公司為取得新建廠房之相關產權，已於民國一〇一年一月十八日與非關係人簽署三方房屋產權總體交易合同，請詳附註七(八)說明。

(四)CASETEK HOLDING及其子公司為支應營運資金需求，分別於民國一〇一年一月及二月向名碩借款美金70,000千元及美金50,000千元，相關借款利率均為1%，期間均為兩年。

(五)CASETEK HOLDING及其子公司為擴充產能於民國一〇一年一月向ASUS POWER購買機器設備，總價款約人民幣324,085千元。

(六)CASETEK HOLDING及其子公司為投資大陸子公司及擴充其機器設備與產能，以民國一〇一年二月二十日為增資基準日，辦理現金增資發行新股13,358千股；每股面額新台幣10元，發行價格為新台幣41.81元，共計增加實收資本新台幣133,580千元，發行溢價424,909千元認列為資本公積。截至出具查核報告日止，上述股本變更程序尚未辦理完成。

(七)海華科技股份有限公司於民國一〇〇年十月經董事會決議辦理現金增資發行新股20,000股，每股發行價格為新台幣22元，預計募集440,000千元，用以償還銀行借款及商業本票，現金增資基準日為民國一〇一年二月五日，如因法令或客觀環境改變而需變更時，授權董事長全權處理。

(八)華毓投資股份有限公司於民國一〇一年二月十三日處分持有之聯發科技股份有限公司普通股1,214千股，其處分價款為新台幣350,945千元，預計產生處分投資損失41,680千元。

(九)一品國際科技(股)公司於民國一〇一年一月三十一日經股東會臨時會決議清算，其解散日暫定為民國一〇一年四月十五日。

(十)一品光學工業(股)公司民國一〇〇年十二月三十一日合併財務報表之利息保障倍數及流動比率未能符合銀行授信合約約定，請詳附註四(十二)。

## 十、其　　他

(一)本期發生之用人、折舊、折耗及攤銷費用依其功能別彙總如下：

單位：新台幣千元

| 功能別<br>性質別 | 100年度 | | | 99年度 | | |
|---|---|---|---|---|---|---|
| | 屬於營業成本者 | 屬於營業費用及營業外費用者 | 合　計 | 屬於營業成本者 | 屬於營業費用及營業外費用者 | 合　計 |
| 用人費用 | | | | | | |
| 薪資費用 | 17,560,050 | 9,010,159 | 26,570,209 | 13,070,982 | 8,175,749 | 21,246,731 |
| 勞健保費用 | 824,880 | 551,833 | 1,376,713 | 841,701 | 494,983 | 1,336,684 |
| 退休金費用 | 994,344 | 471,085 | 1,465,429 | 659,016 | 361,242 | 1,020,258 |
| 其他用人費用 | 1,154,658 | 460,534 | 1,615,192 | 716,288 | 336,533 | 1,052,821 |
| 折舊費用(註1) | 7,221,782 | 1,205,067 | 8,426,849 | 6,637,381 | 1,133,461 | 7,770,842 |
| 攤銷費用 | 1,473,142 | 1,040,939 | 2,514,081 | 1,494,012 | 835,092 | 2,329,104 |

註1：未含閒置資產及出租資產民國一〇〇年度及九十九年度折舊提列數分別為21,647千元及254,243千元(帳列營業外費用及損失)。

(二)民國九十九年度財務報表中若干金額為配合民國一〇〇年度財務報表之表達方式已作適當重分類，該重分類對財務報表之表達無重大影響。

(三)依行政院金融監督管理委員會(以下稱金管會)民國九十九年二月二日金管證審字第0990004943號函規定，上市上櫃公司及興櫃公司應自民國一〇二年起依行政院金融監督管理委員會認可之國際財務報導準則、國際會計準則、解釋及解釋公告(以下簡稱IFRSs)編製財務報告，為因應上開修正，合併公司業已成立專案小組，並訂定採用IFRSs之計畫，該計畫係由合併公司總經理統籌負責，謹將該計畫之重要內容、預計完成時程及目前執行情形說明如下：

| 計　畫　內　容 | 主要執行單位(或負責人員) | 目前執行情形 |
|---|---|---|
| 1.成立專案小組 | 總經理及專案小組 | 99年9月已完成 |
| 2.訂定採用IFRSs轉換計畫 | 專案小組 | 100年3月已完成 |
| 3.完成現行會計政策與IFRSs差異之辨認 | 專案小組 | 100年6月已完成 |
| 4.完成IFRSs合併個體之辨認 | 財會部門 | 99年10月已完成 |
| 5.完成IFRS1「首次採用國際會計準則」各項豁免及選擇對公司影響之評估 | 專案小組 | 100年12月已完成 |
| 6.完成資訊系統應做調整之評估 | 專案小組及資訊部門 | 100年12月已完成 |
| 7.完成內部控制應做調整之評估 | 專案小組及內稽主管 | 100年12月已完成 |
| 8.決定IFRSs會計政策 | 專案小組 | 100年12月已完成 |
| 9.決定所選用IFRS1「首次採用國際會計準則」之各項豁免及選擇 | 專案小組 | 100年12月已完成 |

| | | |
|---|---|---|
| 10.完成編製IFRSs開帳日財務狀況表 | 財會部門 | 進行中，預計101年3月完成 |
| 11.完成編製IFRSs2012年比較財務資訊之編製 | 財會部門 | 進行中，預計102年3月完成 |
| 12.完成相關內部控制(含財務報導流程及相關資訊系統)之調整 | 專案小組及內稽主管 | 進行中，預計101年12月完成 |

(四)謹就合併公司目前評估現行會計政策與未來依IFRSs編製財務報表所採用之會計政策二者間可能產生之重大差異說明如下：

| 會計議題 | 差異說明 |
|---|---|
| 功能性貨幣 | 依我國會計準則，本公司因非屬國外營運機構，無須判斷功能性貨幣，採用IFRSs後，依IAS21規定所有包含在報告內之個體（包括母公司）均應依規定決定其功能性貨幣。 |
| 員工福利－休假給付 | 我國現行會計準則就累積帶薪假未有相關規範；採用IFRSs後，依IAS19規定員工休假權利如為累積給薪休假者，應於員工提供服務而增加未來給薪休假之權利時認列。 |
| 員工福利－退職後確定福利計畫 | 1.退休金精算折現率，依我國現行會計準則採用安全性較高之固定收益投資報酬率。採用IFRSs後，依IAS19規定應先參考高品質公司債之市場殖利率決定折現率，在此類債券並無深度市場時，應使用政府公債之市場殖利率作為折現率。<br>2.對於累積給付義務超過退休基金資產公平價值部分，依我國現行會計準則規定應提列最低退休金負債。採用IFRSs後，依IAS19並無認列退休金負債下限之規定。<br>3.依我國現行會計準則之規定，未認列過渡性淨資產（或淨給付義務）係按預期可獲得退休金給付在職員工之平均剩餘服務年限，採直線法加以攤銷。惟首次適用國際財務報導準則，不適用IAS19之過渡性規定，故無未認列過渡性負債之產生。<br>4.退休金精算損益，依我國現行會計準則規定，採緩衝區法認列為當期淨退休金成本。採用IFRSs後，依IAS 19係立即認列於其他綜合淨利中。 |

| 會 計 議 題 | 差 異 說 明 |
|---|---|
| 負債準備 | 1.依照我國現行會計準則，應計產品保固負債係於銷貨時依經驗值估計可能發生之保固維修成本，帳列應付費用項下；採用IFRSs後，原帳列應付費用項下之應計產品保固負債依其性質重分類為預收收入。<br>2.在我國現行會計準則下，銷貨退回及折讓係依經驗值估計可發生之產品退回及折讓，於產品出售當年度列為銷貨收入之減項，並認列備抵銷貨退回及折讓做為應收帳款之減項；採用IFRSs後，原帳列備抵銷貨退回及折讓係因過去事件所產生之現時義務，且金額及時點均具有不確定性，故重分類為負債準備。 |
| 所得稅 | 1.依我國現行會計準則規定，遞延所得稅資產係全額認列，並對有百分之五十以上機率無法實現部分設立備抵評價科目。採用IFRSs後，依IAS12規定，遞延所得稅資產僅就很有可能實現之範圍內認列。<br>2.依我國現行會計準則規定，遞延所得稅資產或負債依其相關資產或負債之分類劃分為流動或非流動。未能歸屬者，則按該遞延所得稅資產或負債預期實現或清償之期間劃分。採用IFRSs後，依IAS1規定，遞延所得稅資產或負債一律列為非流動。<br>3.我國現行會計準則對於母子公司間交易產生之未實現損益相關之遞延所得稅資產或負債應適用之稅率應採買方稅率或賣方稅率並無明文規定，本公司係採賣方稅率計算之。採用IFRSs後，依IAS12規定，於合併財務報表中，暫時性差異係藉由比較合併財務報表中資產及負債之帳面金額與適當之課稅基礎所決定。因此對於因集團內部交易產生之未實現損益，應採用買方稅率計算衡量其遞延所得稅資產或負債。 |
| 金融資產：權益工具 | 原依據我國財務會計準則三十四號及相關函令規定，持有之金融商品若無法可靠衡量(含投資未上市櫃及興櫃公司)，以原始認列成本衡量，並於有減損之客觀證據後認列減損損失。採用IFRSs後，部分金融商品經判斷其公平價值得可靠衡量時，重分類為備供出售金融資產，並依其公平價值認列衡量及評價。 |

| 會 計 議 題 | 差 異 說 明 |
| --- | --- |
| 股份基礎給付 | 本合併公司股份基礎給付協議包括員工認股權證、庫藏股票轉讓與員工、現金增資保留由員工認購、及員工分紅：<br>(1)員工認股權證之給與日在民國九十三年一月一日(含)至民國九十六年十二月三十一日(含)之間者，合併公司依民國九十二年三月十七日財團法人中華民國會計研究發展基金會(92)基秘字第070、071、072號函「員工認股權證之會計處理」之規定採用內含價值法認列費用。民國九十六年十二月三十一日以前，庫藏股票轉讓與員工及現金增資保留由員工認購，合併公司並未認列費用。民國九十六年度以前之員工分紅係屬盈餘分派，合併公司並未認列為費用。<br>(2)採用IFRSs後，依IFRS2規定，上述股份基礎給付協議應於衡量日以權益工具之公允價值，於既得期間認列為費用。 |
| 合資 | 依我國會計準則，本公司原對合資企業之經營成果係採比例合併法認列，轉換至國際會計準則後，依規定將該合資企業調整至權益法認列之。 |
| 合併及企業合併 | 1.非控制權益<br>依我國現行會計準則，因收購取得被收購公司控制力，對於非控制權益部份，係依被收購公司帳面價值衡量；採用IFRSs後，非控制權益係以被收購者可辨認淨資產按非控制權益之比例衡量之。<br>2.股權比例異動<br>依我國現行會計準則，出售長期股權投資時，應以售價與該投資帳面價值之差額，作為長期股權投資處分損益，帳上如有因長期股權投資所產生之資本公積或其他股東權益調整項目餘額時，應按出售比例轉列當期收益。<br>採用IFRSs後，不導致喪失控制力之子公司權益變動視為與非控制權益間之交易，調整歸屬於母公司業主之權益及非控制權益；惟當喪失對一子公司之控制力，則視同出售該子公司之所有權益，認列相關處分損益，所持有該子公司之剩餘權益依公允價值評價，並將其分類為採權益法之長期股權投資或其他金融資產項目。<br>3.子公司超額虧損<br>依我國會計準則，對具控制力子公司之超額虧損，除被投資公司之其他股東有義務並能夠提出額外資金承擔其損失者外，宜由母公司全額吸收超過被投資公司股東原有權益之損失金額；採用IFRSs後，非控制權益對子公司損益之承擔應依比例計算。 |

| 會　計　議　題 | 差　異　說　明 |
| --- | --- |
| 關聯企業 | 1.股權比例異動<br>未依持股比例參與關聯企業投資增資而產生之股權比例異動，依我國會計準則應計算可享淨值差異，並調整資本公積或保留盈餘；採用IFRSs後，上述變動而使所享有關聯企業可辨認資產及負債之淨公允價值份額超過投資成本之數額時，應認列為當期收益。<br>2.喪失重大影響力<br>依我國會計準則，當對一關聯企業不再具有重大影響力時，即以改變時之帳面價值作為該項投資之成本；採用IFRSs後，上述情形則視同出售該關聯企業之所有權益，並認列相關處分損益。 |

(五)合併公司係以金管會目前已認可之IFRSs作為上開評估之依據。惟上述現行會計政策與未來依IFRSs編製財務報表所使用之會計政策二者間可能產生之重大差異說明，係依目前環境與狀況所作成之初步決定，嗣後可能因環境或狀況改變而變更。

## 十一、附註揭露事項

(一)重大交易事項相關資訊：

| 編號 | 項　　目 | 附　表 |
|---|---|---|
| 1 | 資金貸與他人： | 無 |
| 2 | 為他人背書保證： | 附表一 |
| 3 | 期末持有有價證券情形： | 附表二 |
| 4 | 累積買進或賣出同一有價證券之金額達新台幣一億元或實收資本額百分之二十以上： | 附表三 |
| 5 | 取得不動產之金額達新台幣一億元或實收資本額百分之二十以上者： | 無 |
| 6 | 處分不動產之金額達新台幣一億元或實收資本額百分之二十以上者： | 附表四 |
| 7 | 與關係人進、銷貨之金額達新台幣一億元或實收資本額百分之二十以上者： | 附表五 |
| 8 | 應收關係人款項達新台幣一億元或實收資本額百分之二十以上者： | 附表六 |
| 9 | 從事衍生性商品交易： | 無 |

(二)轉投資事業相關資訊：

| 編號 | 項　　目 | 附　表 |
|---|---|---|
| 1 | 對被投資公司直接或間接具有重大影響力或控制能力者，其名稱、所在地區...等相關資訊 | 附表七 |
| 2 | 對被投資公司具有控制能力： | |
| (1) | 資金貸與他人 | 附表八 |
| (2) | 為他人背書保證 | 附表九 |
| (3) | 期末持有有價證券情形 | 附表十 |
| (4) | 累積買進或賣出同一有價證券之金額達新台幣一億元或實收資本額百分之二十以上 | 附表十一 |
| (5) | 取得不動產之金額達新台幣一億元或實收資本額百分之二十以上者 | 附表十二 |
| (6) | 處分不動產之金額達新台幣一億元或實收資本額百分之二十以上者 | 附表十三 |
| (7) | 與關係人進、銷貨之金額達新台幣一億元或實收資本額百分之二十以上者 | 附表十四 |
| (8) | 應收關係人款項達新台幣一億元或實收資本額百分之二十以上者 | 附表十五 |
| (9) | 從事衍生性商品交易 | 附表十六 |

(三)大陸投資資訊：

1.投資大陸公司名稱、主要營業項目、實收資本額、投資方式、資金匯出入情形、持股比例、投資損益、期末投資帳面價值、已匯回投資損益及赴大陸地區投資限額：詳附表十七。

2.本公司與大陸被投資公司直接或間接經由第三地區所發生之重大交易事項，暨其價格、收(付)款條件、未實現損益及其他有助於瞭解大陸投資對財務報表影響之有關資料：請詳財務報表附註五。

(四)母子公司間業務關係及重要交易往來情形：詳附表十八。

**十二、部門別財務資訊：**

(一)一般性資訊：

合併公司係依照營運決策者之管理方式辨認出各營運部門，並依財務會計準則公報第四十一號「營運部門資訊之揭露」執行應報導部門量化門檻測試。

民國一〇〇年度及九十九年度，合併公司之應報導部門區分為DMS營運主體(Design, Manufaturing, Service)及策略投資事業群。DMS營運主體之經營業務主要係從事資訊、通訊及消費性電子終端產品之設計、製造及服務等活動。策略性投資事業群主要係DMS營運主體之相關上下游供應鏈事業、策略性投資及其他相關投資，由其自主管理營運，營運決策者主係策略整合上下游供應鏈共享營運綜效，並參與其經營成果之利潤分配，合併公司之部門績效係依據營業利益予以評估，並採與合併財務報表一致之基礎編製。

合併公司營運部門資訊如下：

| 100.12.31 | DMS營運主體 | 策略投資事業群 | 調整及沖銷 | 合　計 |
|---|---|---|---|---|
| 來自合併公司以外之收入 | $ 453,636,342 | 146,306,364 | - | 599,942,706 |
| 來自合併公司之收入 | 46,929,465 | 11,694,900 | (58,624,365) | - |
| 收入合計 | **$ 500,565,807** | **158,001,264** | **(58,624,365)** | **599,942,706** |
| **部門損益** | **$ 63,089** | **6,603,540** | **(1,939,237)** | **4,727,392** |
| 其他重大非現金項目： | | | | |
| 權益法認列之投資(損)益 | **1,989,701** | **(94,972)** | **(1,796,285)** | **98,444** |
| 資產 | | | | |
| 採權益法之長期股權投資 | **$ 39,401,686** | **57,659,663** | **(94,598,108)** | **2,463,241** |
| **部門資產** | **$ 227,604,810** | **176,419,009** | **(104,450,051)** | **299,573,768** |
| 其他重大非現金項目： | | | | |
| 商譽 | **-** | **1,058,865** | **839,634** | **1,898,499** |
| **部門負債** | **$ 136,020,602** | **55,982,832** | **(10,626,395)** | **181,377,039** |

| 99.12.31 | DMS營運主體 | 策略投資事業群 | 調整及沖銷 | 合　計 |
|---|---|---|---|---|
| 來自合併公司以外之收入 | $ 434,895,780 | 95,635,571 | - | 530,531,351 |
| 來自合併公司之收入 | 592,263 | 12,744,390 | (13,336,653) | - |
| 收入合計 | **$ 435,488,043** | **108,379,961** | **(13,336,653)** | **530,531,351** |
| **部門損益** | **$ 7,314,892** | **8,812,888** | **(3,157,436)** | **12,970,344** |
| 其他重大非現金項目： | | | | |
| 權益法認列之投資(損)益 | **2,853,455** | **446,089** | **(3,092,252)** | **207,292** |
| 資產 | | | | |
| 採權益法之長期股權投資 | **$ 31,019,596** | **54,287,558** | **(82,836,054)** | **2,471,100** |
| **部門資產** | **$ 160,090,411** | **142,816,596** | **(86,903,415)** | **216,003,592** |
| 其他重大非現金項目： | | | | |
| 商譽 | **-** | **49,031** | **836,651** | **885,682** |
| **部門負債** | **$ 69,249,181** | **34,961,161** | **(4,824,249)** | **99,386,093** |

(二)企業整體資訊：

(1)地區別財務資訊

(a)來自外部客戶收入

| 地區 | 100年度 | 99年度 |
|---|---|---|
| 台灣 | $ 242,873,453 | 217,078,171 |
| 中國大陸 | 52,244,102 | 40,933,261 |
| 美國 | 127,999,962 | 63,099,032 |
| 日本 | 86,382,723 | 112,249,687 |
| 其他 | 90,442,466 | 97,171,200 |
| 合計 | **$ 599,942,706** | **530,531,351** |

(b)非流動資產

| 地區 | 100年度 | 99年度 |
|---|---|---|
| 台灣 | $ 13,868,216 | 14,358,310 |
| 中國大陸 | 60,434,117 | 41,391,477 |
| 其他 | 5,539,743 | 5,244,374 |
| 合計 | **$ 79,842,076** | **60,994,161** |

(2)重要客戶資訊

合併公司民國一〇〇年度及九十九年度其收入佔損益表上收入金額10%以上之客戶明細如下：

| 來自DMS營運主體部門的銷售客戶 | 100年度 | 99年度 |
|---|---|---|
| A | $ 170,276,412 | 210,769,021 |
| B | 55,951,280 | 70,316,794 |
| C | 72,526,182 | 7,077,051 |
| | **$ 298,753,874** | **288,162,866** |

# 和碩聯合科技股份有限公司及其子公司合併財務報表附註(續)

附表一（為他人背書保證）
(一〇〇年十二月三十一日)

單位：新台幣 仟元／其他外幣 元

| 編號 (註1) | 背書保證者公司名稱 | 被背書保證對象 公司名稱 | 關係 (註2) | 對單一企業背書保證之限額(註3) | 本期最高背書保證餘額(註4) | 期末背書保證餘額(註5) | 以財產擔保之背書保證金額 | 累計背書保證金額佔最近期財務報表淨值之比率 | 背書保證最高限額 (註3) |
|---|---|---|---|---|---|---|---|---|---|
| 0 | 本公司 | ASUSPOWER CORPORATION | (1) | 18,316,842 | 2,438,400<br>(USD 80,000,000) | 2,422,000<br>(USD 80,000,000) | - | 2.64% | 45,792,105 |
| 0 | 本公司 | PEGATRON Czech s.r.o | (1) | 18,316,842 | 304,800<br>(USD 10,000,000) | 302,750<br>(USD 10,000,000) | - | 0.33% | 45,792,105 |
| 0 | 本公司 | 百碩電腦(蘇州)有限公司 | (2) | 18,316,842 | 1,493,520<br>(USD 49,000,000) | 1,483,475<br>(USD 49,000,000) | - | 1.62% | 45,792,105 |
| 0 | 本公司 | 昌碩科技(上海)有限公司 | (1) | 18,316,842 | 6,096,000<br>(USD 200,000,000) | 6,055,000<br>(USD 200,000,000) | - | 6.61% | 45,792,105 |
| 0 | 本公司 | UNITED NEW LIMITED | (1) | 18,316,842 | 609,600<br>(USD 20,000,000) | 605,500<br>(USD 20,000,000) | - | 0.66% | 45,792,105 |
| 0 | 本公司 | 應華精密表面處理(蘇州)有限公司 | (1) | 18,316,842 | 2,286,000<br>(USD 75,000,000) | 2,270,625<br>(USD 75,000,000) | - | 2.48% | 45,792,105 |
| 0 | 本公司 | 日騰電腦配件(上海)有限公司 | (1) | 18,316,842 | 2,743,200<br>(USD 90,000,000) | 2,724,750<br>(USD 90,000,000) | - | 2.98% | 45,792,105 |

註1：0代表發行人。
註2：背書保證對象與本公司之關係：
(1)：母公司與子公司持有普通股股權合併計算超過百分之五十之被投資公司。
(2)：因共同投資關係由各出資股東依其持股比率對其背書保證之公司。
註3：本公司對單一企業背書保證之限額以不超過本公司最近期財務報表淨值百分之二十為限；對外背書保證總額以不超過本公司最近期財務報表淨值百分之五十為限。
註4：本附表台幣金額涉及外幣者，係以財務報表揭露期間最高匯率換算之。
註5：本附表台幣金額涉及外幣者，係以財務報告日之即期匯率換算為新台幣。(100.12.31之美金即期匯率30.275; EUR/NTD 39.18; JPY/NTD 0.3906; CNY/NTD 4.8049。)

# 和碩聯合科技股份有限公司及其子公司合併財務報表附註(續)

附表二（期末持有有價證券情形）
(一〇〇年十二月三十一日)

單位：新台幣 千元／其他外幣 元

| 持有之公司 | 有價證券 種類 | 有價證券 名稱 | 與有價證券發行人之關係 | 帳列科目 | 期末 股數(單位) | 期末 帳面金額 | 期末 比率 | 期末 市價或淨值 | 備註 |
|---|---|---|---|---|---|---|---|---|---|
| 本公司 | 股票 | 永碩聯合國際(股)公司 | 採權益法評價之被投資公司 | 採權益法之長期股權投資 | 840,105,000 | 12,031,272 | 100.00% | 12,031,272 | |
| 〃 | 股票 | 華毓投資(股)公司 | 〃 | 〃 | 841,900,000 | 14,031,301 | 100.00% | 14,037,305 | |
| 〃 | 股票 | 華瑋投資(股)公司 | 〃 | 〃 | 908,600,000 | 15,379,992 | 100.00% | 15,386,488 | |
| 〃 | 股票 | 華旭投資(股)公司 | 〃 | 〃 | 872,700,000 | 14,281,002 | 100.00% | 14,287,296 | |
| 〃 | 股票 | 研碩電腦(股)公司 | 〃 | 〃 | 18,000,000 | 243,069 | 50.00% | 243,069 | |
| 〃 | 股票 | Pegatron Holding Ltd. | 〃 | 〃 | 659,906,463 | 29,398,324 | 100.00% | 29,398,324 | |
| 〃 | 股票 | PEGATRON USA, INC. | 〃 | 〃 | 50,000 | 17,097 | 100.00% | 17,097 | |
| 〃 | 資本 | ASUS HOLLAND HOLDING B.V. | 〃 | 〃 | - | 1,383,843 | 100.00% | 1,383,843 | |

(註)：上市(櫃)公司為公開市價，非上市(櫃)公司則為股權淨值，所列之部分被投資公司股權淨值係依被投資公司同期間經會計師查核之財務報表列示。

# 和碩聯合科技股份有限公司及其子公司合併財務報表附註(續)

附表三（累積買進或賣出同一有價證券之金額達新台幣一億元或實收資本額百分之二十以上）
(一〇〇年十二月三十一日)

單位：新台幣 千元／其他外幣 元

| 買、賣之公司 | 有價證券 種類 | 有價證券 名稱 | 帳列科目 | 交易對象 | 關係 | 期初 股數(單位) | 期初 金額 | 買入 股數(單位) | 買入 金額 | 賣出 股數(單位) | 賣出 售價 | 賣出 帳面成本 | 賣出 處分(損)益 | 期末 股數(單位) | 期末 金額 |
|---|---|---|---|---|---|---|---|---|---|---|---|---|---|---|---|
| 本公司 | 基金 | 國泰台灣貨幣市場基金 | 公平價值變動列入損益之金融資產 | - | - | - | - | 79,242,924 | 950,000 (註1) | 79,242,924 | 950,503 | 950,000 (註2) | 503 | - | - |
| 〃 | 基金 | 安泰ING精選貨幣市場基金 | 公平價值變動列入損益之金融資產 | - | - | - | - | 42,501,611 | 500,000 (註1) | 42,501,611 | 500,140 | 500,000 (註2) | 140 | - | - |
| 〃 | 基金 | 摩根富林明JF台灣貨幣市場基金 | 公平價值變動列入損益之金融資產 | - | - | - | - | 12,641,266 | 200,000 (註1) | 12,641,266 | 200,030 | 200,000 (註2) | 30 | - | - |
| 〃 | 基金 | 富邦吉祥貨幣市場基金 | 公平價值變動列入損益之金融資產 | - | - | - | - | 29,209,679 | 440,000 (註1) | 29,209,679 | 440,169 | 440,000 (註2) | 169 | - | - |
| 〃 | 股票 | Pegatron Holding Ltd. | 採權益法之長期股權投資 | - | - | 663,406,463 | 27,580,026 | 10,000,000 | 294,000 (註1)<br>2,535,100 (註4) | 13,500,000 | 440,880 | 440,880 (註5)<br>409,044 (註3)<br>147,825 (註6)<br>13,053 (註6) | - | 659,906,463 | 29,398,324 |
| 〃 | 資本 | ASUS HOLLAND HOLDING B.V. | 採權益法之長期股權投資 | 華瑋投資(股)公司 | 子公司 | - | 1,236,667 | - | 122,935 (註1)<br>71,982 (註3) | - | - | 5,754 (註4)<br>41,987 (註7) | - | - | 1,383,843 |

註1：係本期新增投資。
註2：係本期出售。
註3：係依財務會計準則公報第五號「長期股權投資會計處理準則」之規定，依權益法認列被投資公司相關之投資損益。
註4：係依財務會計準則公報第五號「長期股權投資會計處理準則」之規定，依權益法認列被投資公司相關之累積換算調整數。
註5：係股本註銷。
註6：係子公司購回股份註銷，購買價款超過原始投資之溢價係為盈餘分派並已減少長期股權投資帳面價值。
註7：係依會計研究發展基金會「(95)基秘字第081號」之規定，聯屬公司間以購買方式取得淨資產進行組織調整時，其支付現金超過長期股權投資帳面價值部份，應調整由發行溢價所產生之資本公積。

# 和碩聯合科技股份有限公司及其子公司合併財務報表附註(續)

附表四（處分不動產之金額達新台幣一億元或實收資本額百分之二十以上）
(一〇〇年一月一日至十二月三十一日)

單位：新台幣 仟元

| 處分之公司 | 財產名稱 | 交易日或事實發生日 | 原取得日期 | 帳面價值 | 交易金額 | 價款收取情形 | 處分損益 | 交易對象 | 與公司之關係 | 處分目的 | 價格決定之參考依據 | 其他約定事項 |
|---|---|---|---|---|---|---|---|---|---|---|---|---|
| 本公司 | 土地 | 100/03/08 | 97/4/1 | 328,595 | 435,727 (註1) | 已收款 | 107,132 | 悅城科技(股)公司 | 無 | 出售閒置廠房與土地以增加營運資金 | 雙方議價決定 | 無 |
| 〃 | 建物 | 100/03/08 | 97/4/1 | 270,326 | 271,158 (註1) | 已收款 | 832 | 悅城科技(股)公司 | 無 | 出售閒置廠房與土地以增加營運資金 | 雙方議價決定 | 無 |

註1：交易金額已扣除交易過程所需支付之相關稅費。

# 和碩聯合科技股份有限公司及其子公司合併財務報表附註(續)

附表五 (與關係人進、銷貨交易金額達新台幣一億元或實收資本額百分之二十以上)
(一〇〇年一月一日至十二月三十一日)

單位：新台幣千元

| 進(銷)貨之公司 | 交易對象 | 關係 | 交易情形 | | | | 交易條件與一般交易不同之情形及原因 | | 應收(付)票據、帳款 | | 備註 |
|---|---|---|---|---|---|---|---|---|---|---|---|
| | | | 進(銷)貨 | 金額 | 佔總進(銷)貨之比率 | 授信期間 | 單價 | 授信期間 | 餘額 | 佔總應收(付)票據、帳款之比率 | |
| 本公司 | 華碩電腦(股)公司 | 對本公司採權益法評價之投資公司 | 銷貨 | (168,460,748) | (45.32%) | 月結60天 | - | - | 9,116,587 | 8.18% | |
| 〃 | 華碩電腦(股)公司 | 〃 | 進貨 | 125,809,844 | 34.37% | 月結60天 | - | - | - | - % | 註1 |
| 〃 | PEGATRON Czech s.r.o. | 採權益法評價之被投資公司 | 銷貨 | (5,239,652) | (1.41%) | 貨到120天以內 | - | - | 2,616,432 | 2.35% | |
| 〃 | 華謙商貿(上海)有限公司 | 〃 | 〃 | (3,485,967) | (0.94%) | 貨到45天 | - | - | 203,350 | 0.18% | |
| 〃 | ASIAROCK TECHNOLOGY LIMITED | 〃 | 〃 | (288,370) | (0.08%) | 月結60天 | - | - | 4,849 | - % | |
| 〃 | 永碩聯合國際(股)公司 | 〃 | 〃 | (203,304) | (0.05%) | 貨到90天以內 | - | - | 10,387 | 0.01% | |
| 〃 | PEGATRON TECHNOLOGY SERVICE INC. | 〃 | 〃 | (143,221) | (0.04%) | 月結60天 | - | - | 63,750 | 0.06% | |
| 〃 | 昌碩科技(上海)有限公司 | 〃 | 進貨 | 56,064,625 | 15.32% | 月結60天 | - | - | (53,236,449) | (53.03%) | 註2 |
| 〃 | 上海一鼎電子科技有限公司 | 〃 | 〃 | 2,546,870 | 0.70% | 月結60天 | - | - | (778,313) | (0.78%) | |
| 〃 | 凱碩電腦(蘇州)有限公司 | 〃 | 〃 | 1,822,673 | 0.50% | 月結60天 | - | - | (388,110) | (0.39%) | |
| 〃 | 百碩電腦(蘇州)有限公司 | 〃 | 〃 | 913,160 | 0.25% | 月結60天 | - | - | (193,738) | (0.19%) | |
| 〃 | 凱達電子（昆山）有限公司 | 〃 | 〃 | 539,656 | 0.15% | 月結90天 | - | - | (159,253) | (0.16%) | |
| 〃 | 海華科技(股)公司 | 〃 | 〃 | 513,775 | 0.14% | 月結60天 | - | - | (75,515) | (0.08%) | |
| 〃 | 日騰電腦配件(上海)有限公司 | 〃 | 〃 | 1,421,930 | 0.39% | 月結60天 | - | - | (514,455) | (0.51%) | |
| 〃 | 鈞碩電子科技(上海)有限公司 | 〃 | 〃 | 125,017 | 0.03% | 月結60天 | - | - | - | - % | |
| 〃 | 華信精密股份有限公司 | 〃 | 〃 | 208,288 | 0.06% | 月結60天 | - | - | (34,517) | (0.03%) | |
| 〃 | 宏杰(蘇州)包裝有限公司 | 〃 | 〃 | 191,486 | 0.05% | 月結60天 | - | - | (49,065) | (0.05%) | |
| 〃 | 名碩電腦(蘇州)有限公司 | 〃 | 〃 | (1,700,746) | (0.46%) | 月結90天 | - | - | - | - % | 註2 |
| 〃 | 旭碩科技(重慶)有限公司 | 〃 | 〃 | (497,639) | (0.14%) | 月結90天 | - | - | (1,955,635) | (1.95%) | 註2 |
| 〃 | 亞旭電子科技(江蘇)有限公司 | 係華碩採權益法評價之被投資公司 | 〃 | 2,333,987 | 0.64% | 月結60天 | - | - | (534,352) | (0.53%) | |

註1：本期進銷貨金額包含透過華碩電腦(股)公司向供應商購買原材料之金額。
註2：本公司為避免營業額重複計算已消除重複進、銷之銷貨金額。

# 和碩聯合科技股份有限公司及其子公司合併財務報表附註(續)

附表六(應收關係人款項達新台幣一億元或實收資本額百分之二十以上)

(一〇〇年十二月三十一日)

單位：新台幣千元

| 帳列應收款項之公司 | 交易對象 | 關係 | 應收關係人款項餘額 | 週轉率 | 逾期應收關係人款項 金額 | 逾期應收關係人款項 處理方式 | 應收關係人款項期後收回金額 | 提列備抵呆帳金額 |
|---|---|---|---|---|---|---|---|---|
| 本公司 | 華碩電腦(股)公司 | 對本公司採權益法評價之投資公司 | 9,116,587 | 5.76 次 | - | - | 5,599,377 | - |
| 〃 | 昌碩科技(上海)有限公司 | 採權益法評價之被投資公司 | 53,627,766 | 5.93 次 | - | - | 44,979,290 | - |
| 〃 | PEGATRON Czech s.r.o. | 〃 | 2,616,432 | 2.69 次 | - | - | 1,021,600 | - |
| 〃 | 華謙商貿(上海)有限公司 | 〃 | 203,350 | 12.36 次 | - | - | 198,837 | - |
| 〃 | 名碩電腦(蘇州)有限公司 | 〃 | 2,763,233 | (註1) 3.76 次 | - | - | - | - |
| 〃 | 旭碩科技(重慶)有限公司 | 〃 | 2,241,367 | 3.30 次 | (註2) - | - | 239,715 | - |

(註1)貨款係採用收、付互抵方式

(註2)第三季量產出貨

# 和碩聯合科技股份有限公司財務報表附註(續)

附表七（對被投資公司直接或間接具有重大影響力或控制能力者，其名稱、所在地區、主要營業項目、原始投資金額、期末持股情形、本期損益及認列之投資收益）
(一〇〇年十二月三十一日)

單位：新台幣千元／其他外幣元

| 投資公司名稱 | 被投資公司名稱 | 所在地區 | 主要營業項目 | 原始投資金額 本期期末 | 原始投資金額 上期期末 (99.12.31) | 期末持有 股數 | 期末持有 比率 | 期末持有 帳面金額 | 被投資公司本期(損)益 | 本公司認列之投資(損)益 | 備註 |
|---|---|---|---|---|---|---|---|---|---|---|---|
| 本公司 | 永碩聯合國際(股)公司 | 台北市 | 電腦及其週邊設備與電器及視聽電子產品等之設計、製造、維護及銷售等業務 | 12,098,279 | 12,098,279 | 840,105,000 | 100.00% | 12,031,272 | (690,060) | (690,060) | |
| 〃 | 華毓投資(股)公司 | 台北市 | 一般投資業 | 13,033,429 | 13,033,429 | 841,900,000 | 100.00% | 14,031,301 | 1,121,887 | 1,121,887 | |
| 〃 | 華瑋投資(股)公司 | 台北市 | 一般投資業 | 16,184,982 | 16,184,982 | 908,600,000 | 100.00% | 15,370,992 | 992,633 | 992,633 | |
| 〃 | 華旭投資(股)公司 | 台北市 | 一般投資業 | 14,593,543 | 14,593,543 | 872,700,000 | 100.00% | 14,281,002 | 397,654 | 397,654 | |
| 〃 | 研碩電腦(股)公司 | 台北市 | 電腦及其週邊設備製造業 | 166,364 | 166,364 | 18,000,000 | 50.00% | 243,069 | 62,464 | 31,232 | |
| 〃 | Pegatron Holding Ltd. | 開曼群島 | 一般投資業 | 24,238,150 | 24,385,030 | 659,906,463 | 100.00% | 29,398,324 | (409,044) | (409,044) | |
| 〃 | PEGATRON USA, INC. | CA, USA | 北美地區銷售維修服務中心 | 16,085 | 16,085 | 50,000 | 100.00% | 17,097 | 188 | 188 | |
| 〃 | ASUS HOLLAND HOLDING B.V. | Emmen, NETHERLANDS | 一般投資業 | 1,276,436 | 1,153,501 | - | 100.00% | 1,383,843 | 77,860 | 71,982 | |
| 永碩聯合國際(股)公司 | 華信精密(股)公司 | 台北市 | 電腦元件研發及設計 | 408,394 | 408,394 | 33,500,000 | 100.00% | 177,019 | (66,237) | 依規定免填 | |
| 〃 | 佳能企業(股)公司 | 台北市 | 資訊產品、辦公自動化產品、數位電子照相機、食品批發零售、租賃業 | 2,669,779 | 2,669,779 | 55,236,195 | 12.36% | 2,105,371 | 1,089,319 | 依規定免填 | |
| 〃 | 海華科技(股)公司 | 新北市 | 事務機器、電子零組件與電腦及其週邊設備製造、精密儀器、照相器材等批發及零售 | 525,750 | 525,750 | 35,750,000 | 32.55% | 643,673 | 13,207 | 依規定免填 | |
| 〃 | Unihan Holding Ltd. | 開曼群島 | 一般投資 | 6,361,634 | 7,264,428 | 189,110,010 | 100.00% | 7,006,181 | (578,509) | 依規定免填 | |
| 華毓投資(股)公司 | 華琦電子工業(股)公司 | 新北市 | 電子零組件及工業用塑膠製品之製造、電子材料之製造、電子材料之批發等 | 20,915 | 20,915 | 3,577,080 | 51.84% | 39,798 | 3,831 | 依規定免填 | |
| 〃 | 景碩科技(股)公司 | 桃園縣 | 電子零組件之製造、電子材料之批發及零售，企業經營管理顧問等 | 727,473 | 727,473 | 55,556,221 | 12.46% | 2,713,737 | 2,798,653 | 依規定免填 | |
| 〃 | 華擎科技(股)公司 | 台北市 | 資料儲存及處理設備、有線無線通信機械器材製造、電腦設備電子材料安裝批發等 | 82,626 | 82,626 | 2,791,000 | 2.43% | 156,355 | 1,307,449 | 依規定免填 | |
| 〃 | 佳能企業(股)公司 | 台北市 | 資訊產品、辦公自動化產品、數位電子照相機、食品批發零售、租賃業 | 582 | 582 | 10,828 | 0.00% | 237 | 1,089,319 | 依規定免填 | |
| 〃 | 捷揚光電(股)公司 | 新竹縣 | 電腦資料投影機及其相關週邊產品之研發製造及銷售等 | 464,318 | 464,318 | 10,256,232 | 51.28% | 790,354 | 360,390 | 依規定免填 | |
| 〃 | 晶碩光學(股)公司 | 桃園縣 | 醫療器材製造 | 100,000 | 100,000 | 10,000,000 | 27.78% | 49,459 | (97,666) | 依規定免填 | |
| 〃 | ASUSPOWER CORPORATION | 英屬維京群島 | 一般投資及買賣業務 | 3,752,682 | 3,752,682 | 109,000,000 | 31.23% | 8,284,247 | (156,556) | 依規定免填 | |
| 〃 | PEGATRON TECHNOLOGY SERVICE INC. | Kentucky, USA | 北美地區銷售維修服務中心 | 94,475 | 94,475 | 2,800 | 100.00% | 127,069 | (16,320) | 依規定免填 | |
| 〃 | PEGATRON LOGISTIC SERVICE INC. | CA, USA | 北美地區銷售及物流中心 | 30 | - | 1,000 | 100.00% | 30 | - | 依規定免填 | |
| 〃 | 華維投資有限公司 | 台北市 | 一般投資 | 48,780 | 48,780 | - | 48.78% | 39,920 | 8,429 | 依規定免填 | |
| 〃 | 華惟國際有限公司 | 台北市 | Design service及銷售 | 1,885 | 1,885 | - | 100.00% | 11,506 | 4,924 | 依規定免填 | |
| 〃 | PEGATRON JAPAN Inc. | 日本千葉縣 | 日本地區銷售維修服務中心 | 27,287 | 27,287 | - | 100.00% | 107,840 | 20,530 | 依規定免填 | |
| 〃 | PEGATRON Mexico, S.A. DE C.V. | Chihuahua, Mexico | 墨西哥地區銷售維修服務中心 | 362,004 | 362,004 | - | 40.51% | 327,914 | 42,687 | 依規定免填 | |
| 華瑋投資(股)公司 | 華琦電子工業(股)公司 | 新北市 | 電子零組件及工業用塑膠製品之製造、電子材料之製造、電子材料之批發等 | 21,670 | 21,670 | 2,167,038 | 31.41% | 24,113 | 3,831 | 依規定免填 | |
| 〃 | 景碩科技(股)公司 | 桃園縣 | 電子零組件之製造、電子材料之批發及零售，企業經營管理顧問等 | 938,098 | 938,098 | 60,128,417 | 13.48% | 2,935,888 | 2,798,653 | 依規定免填 | |
| 〃 | 華擎科技(股)公司 | 台北市 | 資料儲存及處理設備、有線無線通信機械器材製造、電腦設備電子材料安裝批發等 | 155,718 | 155,718 | 57,217,754 | 49.74% | 3,205,401 | 1,307,449 | 依規定免填 | |
| 〃 | 捷揚光電(股)公司 | 新竹縣 | 電腦資料投影機及其相關週邊產品之研發製造及銷售等 | 6,350 | 6,350 | 617,974 | 3.09% | 47,622 | 360,390 | 依規定免填 | |
| 〃 | ASUSPOWER CORPORATION | 英屬維京群島 | 一般投資及買賣業務 | 3,488,741 | 3,488,741 | 103,000,000 | 29.51% | 7,827,990 | (156,556) | 依規定免填 | |
| 〃 | 華翔旅行社有限公司 | 台北市 | 旅行業 | 6,000 | 6,000 | - | 100.00% | 22,135 | 7,029 | 依規定免填 | |
| 〃 | 華永投資有限公司 | 台北市 | 一般投資 | 500,000 | 500,000 | - | 100.00% | 462,213 | (29,226) | 依規定免填 | |
| 〃 | PEGATRON Mexico, S.A. DE C.V. | Chihuahua, Mexico | 墨西哥地區銷售維修服務中心 | 561,698 | 561,698 | - | 59.49% | 481,550 | 42,687 | 依規定免填 | |
| 華旭投資(股)公司 | 華琦電子工業(股)公司 | 新北市 | 電子零組件及工業用塑膠製品之製造、電子材料之製造、電子材料之批發等 | 11,559 | 11,559 | 1,155,882 | 16.75% | 12,859 | 3,831 | 依規定免填 | |
| 〃 | 景碩科技(股)公司 | 桃園縣 | 電子零組件之製造、電子材料之批發及零售，企業經營管理顧問等 | 794,252 | 794,252 | 58,233,091 | 13.06% | 2,844,414 | 2,798,653 | 依規定免填 | |
| 〃 | 華擎科技(股)公司 | 台北市 | 資料儲存及處理設備、有線無線通信機械器材製造、電腦設備電子材料安裝批發等 | 223,939 | 223,939 | 7,453,405 | 6.48% | 417,548 | 1,307,449 | 依規定免填 | |

# 和碩聯合科技股份有限公司及其子公司合併財務報表附註(續)

單位：新台幣千元／其他外幣元

| 投資公司名稱 | 被投資公司名稱 | 所在地區 | 主要營業項目 | 原始投資金額 本期期末 | 原始投資金額 上期期末 (99.12.31) | 期末持有 股 數 | 期末持有 比 率 | 期末持有 帳面金額 | 被投資公司本期(損)益 | 本公司認列之投資(損)益 | 備註 |
|---|---|---|---|---|---|---|---|---|---|---|---|
| 華旭投資(股)公司 | 海華科技(股)公司 | 新店市 | 事務機器、電子零組件與電腦及其週邊設備製造、精密儀器、照相器材等批發及零售 | 98,487 | 110,340 | 6,696,930 | 6.10% | 120,568 | 13,207 | 依規定免填 | |
| 〃 | 捷揚光電(股)公司 | 新竹縣 | 電腦資料投影機及其相關週邊產品之研發製造及銷售等 | 4,428 | 4,428 | 430,974 | 2.15% | 33,211 | 360,390 | 依規定免填 | |
| 〃 | ASUSPOWER CORPORATION | 英屬維京群島 | 一般投資及買賣業務 | 4,652,885 | 4,652,885 | 137,000,000 | 39.26% | 10,414,330 | (156,556) | 依規定免填 | |
| ASUS HOLLAND HOLDING B.V. | PEGATRON Czech s.r.o. | 捷克 | 電子產品安裝、維修及銷售業務等 | EUR 29,258,067 | EUR 29,258,067 | - | 100.00% | EUR 35,319,276 | EUR 1,904,346 | 依規定免填 | |
| 華信精密(股)公司 | AMA Technology Corporation | Belize, Central America | 從事電腦週邊產品買賣 | 32,838 | 32,838 | 300,000 | 100.00% | (19,574) | (7,495) | 依規定免填 | |
| 〃 | AMA Holdings Limited | 薩摩亞群島 | 投資業務 | 169,744 | 169,744 | 5,131,948 | 100.00% | (74,106) | (81,446) | 依規定免填 | |
| AMA Holdings Limited | METAL TRADINGS LTD. | 薩摩亞群島 | 一般貿易 | USD 2,107,000 | USD 2,107,000 | 2,107,000 | 100.00% | USD 2,783,944 | USD 35,889 | 依規定免填 | |
| 〃 | EXTECH LTD. | 薩摩亞群島 | 電子零組件買賣 | USD 1,908,000 | USD 1,908,000 | 1,908,000 | 90.51% | USD 1,617,405 | (USD 50,847) | 依規定免填 | |
| 〃 | 冠碩精密工業(蘇州)有限公司 | 中國大陸．蘇州市 | 新型電子元器件、高檔五金件之生產及銷售 | USD 1,108,548 | USD 1,108,548 | - | 100.00% | (USD 6,850,459) | (USD 2,761,870) | 依規定免填 | |
| METAL TRADINGS LTD. | 豐碩貿易(通州)有限公司 | 中國大陸．通州市 | 一般貿易 | USD 2,100,000 | USD 2,100,000 | - | 100.00% | USD 2,783,206 | USD 36,955 | 依規定免填 | |
| EXTECH LTD. | 廣碩精密金屬制品(通州)有限公司 | 中國大陸．通州市 | 電子零組件製造、研發及銷售 | USD 2,100,000 | USD 2,100,000 | - | 100.00% | USD 1,785,982 | (USD 49,917) | 依規定免填 | |
| 景碩科技(股)公司 | 晶碩投資(股)公司 | 桃園縣 | 投資業務 | 500,000 | 500,000 | 50,000,000 | 100.00% | 399,834 | (53,553) | 依規定免填 | |
| 〃 | KINSUS CORP. (USA) | CA, USA | 基板設計、擬定市場策略分析及顧客開發、新產品技術研發 | USD 500,000 | USD 500,000 | 500,000 | 100.00% | 22,930 | 1,621 | 依規定免填 | |
| 〃 | KINSUS HOLDING (SAMOA) LIMITED | 薩摩亞群島 | 投資業務 | USD 144,308,720 | USD 144,308,720 | 144,308,720 | 100.00% | 4,232,868 | (462,092) | 依規定免填 | |
| 晶碩投資(股)公司 | 晶碩光學(股)公司 | 桃園縣 | 醫療器材製造 | 204,000 | 204,000 | 20,400,000 | 56.67% | 100,890 | (97,666) | 依規定免填 | |
| KINSUS HOLDING (SAMOA) LIMITED | KINSUS HOLDING (CAYMAN) LIMITED | 英屬開曼群島 | 投資業務 | USD 50,000,000 | USD 50,000,000 | 50,000,000 | 100.00% | USD 49,157,000 | (USD 6,102,000) | 依規定免填 | |
| 〃 | PIOTEK HOLDINGS LTD.(CAYMAN) | 英屬開曼群島 | 投資業務 | USD 94,309,000 | USD 94,309,000 | 95,755,000 | 51.00% | USD 90,657,000 | (USD 18,886,000) | 依規定免填 | |
| KINSUS HOLDING (CAYMAN) LIMITED | 蘇州統碩科技有限公司 | 中國大陸．蘇州市 | 印刷電路板(非高密度細線路者)之產銷業務 | USD 50,000,000 | USD 50,000,000 | - | 100.00% | USD 49,157,000 | (USD 6,102,000) | 依規定免填 | |
| PIOTEK HOLDINGS LTD. | PIOTEK HOLDING LIMITED | 英屬維京群島 | 投資業務 | USD 139,840,790 | USD 139,840,790 | 139,840,790 | 100.00% | USD 177,768,000 | (USD 18,886,000) | 依規定免填 | |
| PIOTEK HOLDING LIMITED | PIOTEK (HK) TRADING LIMITED | 香港 | 貿易業務 | USD 25,790 | USD 25,790 | 200,000 | 100.00% | USD 1,891,000 | USD 534,000 | 依規定免填 | |
| 〃 | 百碩電腦(蘇州)有限公司 | 中國大陸．蘇州市 | 研發、生產銷售新型精密電子元器件、線路板及相關產品，並提供售後服務 | USD 139,700,000 | USD 139,700,000 | - | 100.00% | USD 175,817,000 | (USD 19,413,000) | 依規定免填 | |
| 華擎科技(股)公司 | ASIAROCK TECHNOLOGY LIMITED | 英屬維京群島 | 資料儲存及處理設備之製造及銷售等 | 1,320,886 | 1,320,886 | 40,000,000 | 100.00% | 3,021,851 | 375,155 | 依規定免填 | |
| 〃 | Leader Insight Holdings Ltd. | 英屬維京群島 | 對其他事業投資控股 | 71,559 | 71,559 | 2,100,000 | 100.00% | 46,446 | 6,180 | 依規定免填 | |
| ASIAROCK TECHNOLOGY LIMITED | ASROCK EUROPE B.V. | Nijmegen, NETHERLANDS | 資料儲存及電子材料銷售、國際貿易等 | USD 194,000 | USD 194,000 | 200,000 | 100.00% | USD 9,330,897 | USD 3,190,005 | 依規定免填 | |
| 〃 | CalRock Holdings, LLC. | CA, USA | 出租辦公大樓 | USD 2,000,000 | USD 2,000,000 | 2,000,000 | 100.00% | USD 2,324,899 | USD 39,327 | 依規定免填 | |
| Leader Insight Holdings Ltd. | Firstplace International Ltd. | 英屬維京群島 | 對其他事業投資控股 | USD 2,050,000 | USD 2,050,000 | 2,050,000 | 100.00% | USD 1,535,087 | USD 217,087 | 依規定免填 | |
| Firstplace International Ltd. | ASRock America, Inc. | CA, USA | 資料儲存及電子材料銷售、國際貿易等 | USD 2,000,000 | USD 2,000,000 | 2,000,000 | 100.00% | USD 1,498,771 | USD 218,685 | 依規定免填 | |
| 捷揚光電(股)公司 | Lumens Integration Inc. | CA, USA | 買賣電腦資訊產品及周邊設備買賣 | 30,330 | 30,330 | 1,222,000 | 100.00% | 70,728 | 3,738 | 依規定免填 | |
| 〃 | Lumens Digit Image Inc. | 薩摩亞群島 | 投資 | USD 250,000 | USD 250,000 | 250,000 | 100.00% | 42,045 | 14,314 | 依規定免填 | |
| 〃 | Lumens Europe BVBA | 比利時 | 買賣電腦資訊產品及周邊設備買賣 | EUR 200,000 | EUR 200,000 | 200 | 100.00% | 310 | (151) | 依規定免填 | |
| 〃 | 捷芯國際(股)公司 | 台灣新竹縣 | 電子零組件製造及批發 | 940 | 940 | 94,000 | 94.00% | 334 | (39) | 依規定免填 | |
| Lumens Digit Image Inc. | 蘇州捷碩光電有限公司 | 中國大陸．蘇州市 | 投影機、投影屏幕之研發與生產及銷售相關產品之售後服務 | USD 250,000 | USD 250,000 | - | 100.00% | USD 1,388,774 | USD 487,361 | 依規定免填 | |
| ASUSPOWER CORPORATION | CASETEK HOLDINGS LIMITED | 英屬開曼群島 | 一般投資業 | USD 312,081,634 | - | 239,769,033 | 100.00% | USD 326,028,654 | USD 7,325,663 | 依規定免填 | 註1 |
| PEGATRON TECHNOLOGY SERVICE INC. | PEGATRON SERVIÇOS DE INFORMÁTICA LTDA. | 巴西 | 維修服務 | USD 650,000 | USD 650,000 | - | 100.00% | (USD 474,115) | (USD 1,183,902) | 依規定免填 | |
| Unihan Holding Ltd. | CASETEK HOLDINGS LIMITED | 英屬維京群島 | 一般投資及買賣業務 | USD 197,901,666 | USD 213,401,666 | 138,709,669 | 100.00% | USD 230,925,342 | (USD 19,676,726) | 依規定免填 | |
| CASETEK HOLDINGS LIMITED | 凱碩電腦(蘇州)有限公司 | 中國大陸．蘇州市 | 從事生產、研發和銷售電腦及應用系統和相關零部件並提供售後服務 | USD 56,000,000 | USD 56,000,000 | - | 100.00% | USD 102,526,147 | (USD 25,480,933) | 依規定免填 | |
| 〃 | WILSON HOLDINGS LIMITED | 薩摩亞群島 | 一般投資及買賣業務 | USD 4,000,000 | USD 4,000,000 | 4,000,000 | 49.00% | USD 5,395,793 | (USD 464,102) | 依規定免填 | |
| 〃 | INDEED HOLDINGS LIMITED | 英屬維京群島 | 一般投資及買賣業務 | USD 19,600,000 | USD 19,600,000 | 19,600,000 | 49.00% | USD 25,530,818 | USD 208,913 | 依規定免填 | |
| 〃 | SLITEK HOLDINGS LIMITED | 薩摩亞群島 | 一般投資及買賣業務 | USD 1,210,000 | USD 1,210,000 | 1,210,000 | 100.00% | USD 1,605,517 | USD 41,514 | 依規定免填 | |
| 〃 | KAEDAR HOLDINGS LIMITED | 香港 | 一般投資及買賣業務 | USD 25,000,000 | USD 25,000,000 | 25,000,000 | 100.00% | USD 40,299,677 | USD 990,505 | 依規定免填 | |
| 〃 | KAEDAR TRADING LTD. | 薩摩亞群島 | 一般投資及買賣業務 | USD 5,000,000 | USD 5,000,000 | 5,000,000 | 100.00% | USD 15,530,228 | USD 3,145,003 | 依規定免填 | |
| 〃 | 鈞碩電子科技(上海)有限公司 | 中國大陸．上海市 | 研發、生產銷售筆記型電腦產品元件，設計非金屬模具、電子專用設備等相關產品，及精密儀器設備維修製造，並提供售後服務及相關技術服務 | USD 12,000,000 | USD 12,000,000 | - | 100.00% | USD 13,228,532 | USD 529,309 | 依規定免填 | |
| 〃 | Grand Upright Technology Limited | 薩摩亞群島 | 一般買賣業務 | USD 1,326,234 | USD 1,326,234 | 1,000 | 100.00% | USD 12,239,113 | USD 215,984 | 依規定免填 | |
| 〃 | E-PACKING HOLDING LTD. | 英屬開曼群島 | 一般投資業務 | USD 7,798,356 | USD 8,115,484 | 6,342,857 | 30.00% | USD 9,981,650 | USD 4,270,362 | 依規定免填 | |
| WILSON HOLDINGS LIMITED | 錦虹精密模具工業(蘇州)有限公司 | 中國大陸．蘇州市 | 模具及五金零部件之生產及銷售 | USD 3,500,000 | USD 3,500,000 | - | 100.00% | USD 5,358,605 | (USD 304,372) | 依規定免填 | |

# 和碩聯合科技股份有限公司及其子公司合併財務報表附註(續)

單位：新台幣千元／其他外幣元

| 投資公司名稱 | 被投資公司名稱 | 所在地區 | 主要營業項目 | 原始投資金額 本期期末 | 原始投資金額 上期期末 (99.12.31) | 期末持有 股數 | 期末持有 比率 | 期末持有 帳面金額 | 被投資公司本期(損)益 | 本公司認列之投資(損)益 | 備註 |
|---|---|---|---|---|---|---|---|---|---|---|---|
| WILSON HOLDINGS LIMITED | 虹華科技(蘇州)有限公司 | 中國大陸．蘇州市 | 模具、五金零部件、儀表元器件及磁盤驅動器之生產及銷售 | USD 4,000,000 | USD 4,000,000 | - | 100.00% | USD 5,659,692 | (USD 38,719) | 依規定免填 | |
| 〃 | 寶藝企業(股)公司 | 薩摩亞群島 | 一般投資業 | USD 200,000 | USD 200,000 | 200,000 | 100.00% | USD 108,979 | (USD 120,112) | 依規定免填 | |
| INDEED HOLDINGS LIMITED | 上海一鼎電子科技有限公司 | 中國大陸．上海市 | 電子產品金屬及塑膠機構元件之生產 | USD 30,000,000 | USD 30,000,000 | - | 100.00% | USD 52,126,894 | USD 212,805 | 依規定免填 | |
| SLITEK HOLDINGS LIMITED | 張家港東部高新金屬制品有限公司 | 中國大陸．蘇州市 | 鋼板裁剪及其他鋼鐵基本工業 | USD 1,200,000 | USD 1,200,000 | - | 20.00% | USD 1,556,043 | USD 211,588 | 依規定免填 | |
| KAEDAR HOLDINGS LIMITED | 凱達電子(昆山)有限公司 | 中國大陸．昆山市 | 電腦之鋼鐵製外殼沖壓件 | USD 24,506,998 | USD 24,506,998 | - | 100.00% | USD 39,794,192 | USD 989,732 | 依規定免填 | |
| 海華科技(股)公司 | 易威科技(股)公司 | 台北市 | 資訊產品服務業 | 5,015 | 5,015 | 500,000 | 100.00% | (15,939) | (737) | 依規定免填 | |
| 〃 | 友發科技(股)公司 | 新北市 | 電子零組件製造業 | 10,500 | 10,500 | 1,050,000 | 17.50% | 13,439 | 16,678 | 依規定免填 | |
| 〃 | 絃華光電(股)公司 | 新北市 | 電子材料銷售 | 55,000 | 55,000 | 5,000,000 | 100.00% | 57,836 | (1,924) | 依規定免填 | |
| 〃 | Azwave Holding (Samoa) Inc. | 薩摩亞群島 | 一般投資業務 | 794,851 | 568,118 | 24,786,826 | 100.00% | 744,870 | (63,611) | 依規定免填 | |
| 〃 | Eminent Star Company Limited | 英屬維京群島 | 電子材料銷售 | 23,376 | 23,376 | 387,923 | 100.00% | 28,974 | 9,811 | 依規定免填 | |
| Azwave Holding (Samoa) Inc. | 絃華電子科技(上海)有限公司 | 中國大陸．上海市 | 電子零組件製造業 | USD 12,100,000 | USD 11,500,000 | - | 100.00% | 453,082 | 4,376 | 依規定免填 | |
| 〃 | 絃華光電科技（揚州）有限公司 | 中國大陸．揚州市 | 發光二極管及相關室內外照明產品製造與銷售 | USD 7,000,000 | USD 5,000,000 | - | 100.00% | 162,842 | (39,599) | 依規定免填 | |
| 〃 | 海聯達電子通訊科技(上海)有限公司 | 中國大陸．上海市 | 電子產品、通訊器材之開發設計與銷售 | USD 1,500,000 | USD 200,000 | - | 100.00% | 12,457 | (28,342) | 依規定免填 | |
| Eminent Star Company Limited | Jade Technologies Limited | Brunei | 一般投資業務 | USD 100,943 | USD 100,943 | 44,781 | 100.00% | 8,968 | 4,582 | 依規定免填 | |
| 〃 | Hannex International Limited | 開曼群島 | 一般投資業務 | USD 178,235 | USD 178,235 | 178,235 | 100.00% | 455 | (3,936) | 依規定免填 | |
| 〃 | 絃華科技(深圳)有限公司 | 中國大陸．深圳市 | 數位視訊產品之製造研發與買賣業務 | USD 1,799,440 | USD 1,799,440 | - | 66.67% | 17,622 | 13,748 | 依規定免填 | |
| Jade Technologies Limited | 絃華科技(深圳)有限公司 | 中國大陸．深圳市 | 數位視訊產品之製造研發與買賣業務 | USD 900,964 | USD 900,964 | - | 33.33% | 8,810 | 8,810 | 依規定免填 | |
| Hannex International Limited | 業華科技(南京)有限公司 | 中國大陸．南京市 | 數位視訊產品之製造研發與買賣業務 | USD 1,500,000 | USD 1,500,000 | - | 100.00% | 445 | 445 | 依規定免填 | |
| 佳能企業(股)公司 | ABILITY ENTERPRISE (BVI) CO., LTD. | 英屬維京群島 | 控股公司 | 852,156 | 852,156 | - | 100.00% | 2,482,231 | 39,102 | 依規定免填 | |
| 〃 | ACTION PIONEER INTERNATIONAL LTD. | PORT LOUIS MAURITIUS | 貿易業務 | 67,330 | 67,330 | - | 100.00% | 57,538 | (3) | 依規定免填 | |
| 〃 | VIEWQUEST TECHNOLOGIES INTERNATIONAL INC. | CA, USA | 電腦週邊設備、照相器材及電子零組件銷售 | 50,729 | 50,729 | - | 100.00% | 76 | (3,212) | 依規定免填 | |
| 〃 | VIEWQUEST TECHNOLOGIES (BVI) INC. | 英屬維京群島 | 電腦週邊設備、照相器材及電子零組件製造、貿易等 | 778,916 | 681,764 | - | 100.00% | 626,882 | 357,137 | 依規定免填 | |
| 〃 | ASSOCIATION INTERNATIONAL LTD. | 薩摩亞群島 | 控股公司 | 38,772 | 38,772 | - | 100.00% | 26,979 | (1,939) | 依規定免填 | |
| 〃 | 佳能投資(股)公司 | 台北市 | 一般投資事項 | 573,132 | 573,132 | 57,313,286 | 100.00% | 645,313 | 43,065 | 依規定免填 | |
| 〃 | 應華精密科技(股)公司 | 台北市 | 光學產品電子零組件之買賣 | 279,011 | 279,011 | 15,766,412 | 20.25% | 800,532 | 297,564 | 依規定免填 | |
| 〃 | 一品光學工業(股)公司 | 台北市 | 光學產品電子零組件之買賣 | 369,213 | - | 28,626,318 | 53.01% | 305,295 | (643,744) | 依規定免填 | |
| ABILITY ENTERPRISE (BVI) CO., LTD. | EVER PINE INTERNATIONAL LTD. (BVI) | 英屬維京群島 | 小型馬達之精密金屬及塑膠零配件、照相機塑膠外殼、光學儀器保險套等之買賣及進出口 | USD 1,920,303 | USD 1,920,303 | - | 34.65% | USD 2,668,651 | (USD 4,250,422) | 依規定免填 | |
| 〃 | SHIN-EI YORKEY INTERNATIONAL LTD. (BVI) | 英屬維京群島 | 專業投資公司 | USD 500,000 | USD 500,000 | - | 50.00% | USD 405,818 | (USD 413,143) | 依規定免填 | |
| ABILITY ENTERPRISE (BVI) CO., LTD. | 東莞能率科技有限公司 | 中國大陸．東莞市 | 電子靜相照相機 | USD 36,500,000 | USD 36,500,000 | - | 100.00% | USD 42,668,001 | (USD 780,542) | 依規定免填 | |
| 〃 | 九江鉉訊電子有限公司 | 中國大陸．九江市 | 電子靜相照相機 | USD 9,500,000 | USD 9,500,000 | - | 100.00% | USD 10,242,942 | USD 1,974,071 | 依規定免填 | |
| VIEWQUEST TECHNOLOGIES (BVI) INC. | 東莞鉉訊電子有限公司 | 中國大陸．東莞市 | 電子靜相照相機 | USD 13,170,710 | - | - | 100.00% | USD 10,957,760 | (USD 2,518,387) | 依規定免填 | |
| ASSOCIATION INTERNATIONAL LTD. | PENTAX VQ CO., LTD. | 香港特別行政區 | 進出口貿易業務 | - | USD 1,200,000 | - | - | - | - | 依規定免填 | |
| 佳能投資(股)公司 | 昱光科技(股)公司 | 台北市 | 電腦及光學產品等之買賣 | - | 40,000 | - | - | - | - | 依規定免填 | |
| 〃 | 一品光學工業(股)公司 | 台北市 | 電腦及光學產品等之買賣 | - | 35,068 | - | - | - | - | 依規定免填 | |
| 一品光學工業(股)公司 | 一品國際科技(股)公司 | 台北市 | 光學儀器製造業 | 42,040 | - | 4,203,935 | 65.10% | (16,047) | (10,811) | 依規定免填 | |
| 〃 | ALL VISION HOLDING LTD. | 薩摩亞群島 | 控股公司 | 516,527 | - | 15,236,910 | 100.00% | 230,254 | (36,040) | 依規定免填 | |
| 〃 | E-PIN OPTICAL INDUSTRY CO., LTD | 模里西斯 | 貿易業 | 5,167 | - | 150,000 | 100.00% | 29,714 | 1,573 | 依規定免填 | |

# 和碩聯合科技股份有限公司及其子公司合併財務報表附註(續)

單位：新台幣千元／其他外幣元

| 投資公司名稱 | 被投資公司名稱 | 所在地區 | 主要營業項目 | 原始投資金額 本期期末 | 原始投資金額 上期期末 (99.12.31) | 期末持有 股數 | 期末持有 比率 | 期末持有 帳面金額 | 被投資公司本期(損)益 | 本公司認列之投資(損)益 | 備註 |
|---|---|---|---|---|---|---|---|---|---|---|---|
| 一品光學工業(股)公司 | E-PIN OPTICAL INDUSTRY(M.)SDN BHD | 馬來西亞 | 生產精密鏡片 | 45,700 | - | 5,000,000 | 100.00% | 159,050 | (77) | 依規定免填 | |
| 〃 | ALL VISION TECHNOLOGY SDN. BHD. | 馬來西亞 | 生產精密鏡片 | 659,334 | - | 72,243,893 | 100.00% | 42,526 | (374,560) | 依規定免填 | |
| ALL VISION HOLDING LTD. | EVERLIGHT DEVELOPMENT CORPORATION | 巴拿馬 | 投資業 | USD 5,849,000 | - | 61,070 | 100.00% | USD 4,645,000 | (USD 809,000) | 依規定免填 | |
| 〃 | E-SKY HOLDING LTD. | 模里西斯 | 投資業 | USD 10,473,000 | - | 10,472,879 | 73.04% | USD 2,981,000 | (USD 573,000) | 依規定免填 | |
| EVERLIGHT DEVELOPMENT CORPORATION | 南京長明光電科技有限公司 | 中國大陸．南京市 | 開發、生產各種精密光學鏡片 | USD 5,684,000 | - | - | 55.45% | USD 4,600,000 | (USD 1,990,000) | 依規定免填 | |
| 〃 | 威海天下光電有限公司 | 中國大陸．威海市 | 開發、生產各種精密光學鏡片 | USD 1,245,000 | - | - | 100.00% | (USD 69,000) | USD 295,000 | 依規定免填 | |
| E-SKY HOLDING LTD. | 中山市三信精密工業有限公司 | 中國大陸．中山市 | 開發、生產各種精密光學鏡片 | USD 8,700,000 | - | - | 100.00% | USD 947,000 | (USD 415,000) | 依規定免填 | |
| 〃 | 南京一品光電科技有限公司 | 中國大陸．南京市 | 開發、生產各種精密光學鏡片 | USD 5,200,000 | - | - | 72.22% | USD 3,029,000 | (USD 219,000) | 依規定免填 | |
| Pegatron Holding Ltd. | MAGNIFICENT BRIGHTNESS LIMITED | 英屬維京群島 | 一般投資及買賣業務 | USD 260,380,848 | USD 260,380,848 | 177,961,090 | 100.00% | USD 505,896,871 | USD 41,689,185 | 依規定免填 | |
| 〃 | PROTEK GLOBAL HOLDINGS LTD. | 英屬維京群島 | 一般投資及買賣業務 | USD 299,398,529 | USD 299,398,529 | 308,100,000 | 100.00% | USD 354,929,772 | (USD 39,766,364) | 依規定免填 | |
| 〃 | ASLINK PRECISION CO., LTD. | 開曼群島 | 一般投資及買賣業務 | USD 10,606,722 | USD 20,606,722 | 9,093,263 | 100.00% | USD 11,611,686 | USD 1,751,238 | 依規定免填 | |
| 〃 | DIGITEK GLOBAL HOLDINGS LIMITED | 英屬維京群島 | 一般投資及買賣業務 | USD 10,048,511 | USD 48,511 | 10,050,000 | 100.00% | USD 2,733,041 | (USD 7,645,441) | 依規定免填 | |
| 〃 | COTEK HOLDINGS LIMITED | 英屬維京群島 | 一般投資及買賣業務 | USD 1 | USD 1 | 12,260,000 | 100.00% | (USD 21,476,402) | (USD 348,477) | 依規定免填 | |
| 〃 | TOP QUARK LIMITED | 香港 | 一般投資控股業務 | USD 10,594,482 | USD 10,594,482 | 9,550,000 | 100.00% | USD 12,585,543 | (USD 335,057) | 依規定免填 | |
| Pegatron Holding Ltd. | POWTEK HOLDINGS LIMITED | 英屬維京群島 | 一般投資及買賣業務 | USD 13,145,510 | USD 13,145,510 | 8,050,000 | 100.00% | USD 17,109,650 | USD 654,971 | 依規定免填 | |
| 〃 | PIOTEK HOLDINGS LTD. (CAYMAN) | 開曼群島 | 一般投資控股業務 | USD 92,273,479 | USD 92,273,479 | 92,000,000 | 49.00% | USD 87,102,130 | (USD 18,885,795) | 依規定免填 | |
| MAGNIFICENT BRIGHTNESS LIMITED | 名碩電腦(蘇州)有限公司 | 中國大陸．蘇州市 | 生產、研發及銷售電源供應器、電腦機殼等新型電子元器件及電腦系統、筆記本電腦和電腦主機板、附加卡、光驅等電腦周邊產品及維修服務 | USD 176,800,000 | USD 176,800,000 | - | 100.00% | USD 504,294,923 | USD 41,690,769 | 依規定免填 | |
| PROTEK GLOBAL HOLDINGS LTD. | 昌碩科技(上海)有限公司 | 中國大陸．上海市 | 研發、生產、組裝；衛星通訊系統設備、衛星導航定位接收設備及關鍵零組件、手機、中大型電子計算機、便攜式微型計算機、打印設備及電子元器件等，及以上產品及其相關零部件的批發、及相關產品維修及產品設計等 | USD 308,000,000 | USD 308,000,000 | - | 100.00% | USD 356,638,501 | (USD 39,763,265) | 依規定免填 | |
| COTEK HOLDINGS LIMITED | 康碩電子(蘇州)有限公司 | 中國大陸．蘇州市 | 研究、生產銷售新型電子元器件、接插件和相配套的精密模具以及相關產品，並提供技術和售後服務 | USD 12,000,000 | USD 12,000,000 | - | 100.00% | (USD 21,119,175) | (USD 346,715) | 依規定免填 | |
| TOP QUARK LIMITED | 躍群電腦(上海)有限公司 | 中國大陸．上海市 | 生產及銷售電子計算機之零部件、數位式自動資料處理機、多媒體電腦系統等機器之配件、電源供應器、網絡交換器、數據機 | USD 9,695,000 | USD 9,695,000 | - | 100.00% | USD 12,553,614 | (USD 332,173) | 依規定免填 | |
| POWTEK HOLDINGS LIMITED | 華謙商貿(上海)有限公司 | 中國大陸．上海市 | 銷售計算機主板、主機、品牌機、筆記本電腦、服務器，計算機週邊設備及相關軟件並提供售後服務 | USD 8,000,000 | USD 8,000,000 | - | 100.00% | USD 17,080,963 | USD 656,571 | 依規定免填 | |
| ASLINK PRECISION CO., LTD. | ASLINK (H.K.) PRECISION CO., LIMITED | South KLN, Hong Kong | 一般投資及買賣業務 | USD 4,785,010 | USD 4,785,010 | 4,785,010 | 100.00% | USD 3,912,493 | USD 11,954 | 依規定免填 | |
| 〃 | 博碩科技(江西)有限公司 | 中國大陸．江西省 | 資料傳輸線及電線電纜製造銷售 | USD 5,128,965 | USD 5,128,965 | - | 25.00% | USD 7,582,152 | USD 8,551,877 | 依規定免填 | |
| DIGITEK GLOBAL HOLDINGS LIMITED | 旭碩科技(重慶)有限公司 | 中國大陸．重慶市 | 研發、製造、銷售；衛星通信系統及定位接收設備、手機、網絡相關設備、電子計算機、數字電視等音視頻編解碼設備、車載電子技術及裝置，及上述相關零部件、設備機構件及其系統組裝成品等。並提供相關進出口、代理、售後服務、維修等及相關技術服務 | USD 10,000,000 | - | - | 100.00% | USD 2,573,023 | (USD 7,642,057) | 依規定免填 | |

註1：該國外控股公司因以合併報表為法定財務報表，故僅揭露至該控股公司。

# 和碩聯合科技股份有限公司財務報表附註(續)

附表八(資金貸與他人)
(一〇〇年十二月三十一日)

單位：新台幣 仟元／其他外幣 元

| 編號 (註1) | 貸出資金之公司 | 貸與對象 | 往來科目 (註2) | 本期最高餘額 | 期末餘額 | 本期實際動支餘額 | 利率區間 | 資金貸與性質 (註3) | 業務往來金額 (註4) | 有短期融通資金必要之原因 (註5) | 提列備抵呆帳金額 | 擔保品 名稱 | 擔保品 價值 | 對個別對象資金貸與限額 (註6) | 資金貸與總限額 (註6) |
|---|---|---|---|---|---|---|---|---|---|---|---|---|---|---|---|
| 1 | 名碩電腦(蘇州)有限公司 | 康碩電子(蘇州)有限公司 | 其他應收款 | CNY 144,416,340 | CNY 100,000,000 | CNY 100,000,000 | 1.00% | (2) | - | 資金融通 | – | – | - | CNY 1,588,755,941 | CNY 3,177,511,882 |
| 1 | 名碩電腦(蘇州)有限公司 | 凱碩電腦(蘇州)有限公司 | 其他應收款 | CNY 134,685,222 | CNY 72,617,375 | CNY 72,617,375 | 1.00% | (2) | - | 資金融通 | – | – | - | CNY 1,588,755,941 | CNY 3,177,511,882 |
| 1 | 名碩電腦(蘇州)有限公司 | 日騰電腦配件(上海)有限公司 | 其他應收款 | USD 200,000,000 | USD 200,000,000 | USD 30,000,000<br>CNY 317,000,000 | 1.00% | (2) | - | 資金融通 | – | – | - | CNY 1,588,755,941 | CNY 3,177,511,882 |
| 1 | 名碩電腦(蘇州)有限公司 | 冠碩精密工業(蘇州)有限公司 | 其他應收款 | USD 12,000,000 | USD 12,000,000 | USD 12,000,000 | 1.00% | (2) | - | 資金融通 | – | – | - | CNY 1,588,755,941 | CNY 3,177,511,882 |
| 2 | ABILITY ENTERPRISE (BVI) CO., LTD. | ASSOCIATION INTERNATIONAL LTD. | 應收關係人款 | NTD 16,023 | - | - | - | (2) | - | 營業週轉 | – | 本票 | - | NTD 995,068 | NTD 995,068 |
| 2 | ABILITY ENTERPRISE (BVI) CO., LTD. | 東莞能率科技有限公司 | 應收關係人款 | NTD 268,224 | NTD 161,971 | NTD 161,971 | - | (2) | - | 營業週轉 | – | 本票 | NTD 217,514 | NTD 995,068 | NTD 995,068 |
| 3 | CASETEK HOLDINGS LTD. | 凱達電子(昆山)有限公司 | 其他應收款 | USD 3,500,000 | USD 3,500,000 | USD 3,500,000 | 0.795% | (2) | - | 資金融通 | – | – | - | USD 34,638,801 | USD 69,277,603 |
| 4 | 昌碩科技(上海)有限公司 | 鈞碩電子科技(上海)有限公司 | 其他應收款 | CNY 25,000,000 | - | - | 1.00% | (2) | - | 資金融通 | – | – | - | CNY 337,071,530 | CNY 674,143,060 |
| 4 | 昌碩科技(上海)有限公司 | 曜群電腦(上海)有限公司 | 其他應收款 | CNY 20,000,000 | CNY 20,000,000 | CNY 19,000,000 | 2.00% | (2) | - | 資金融通 | – | – | - | CNY 337,071,530 | CNY 674,143,060 |
| 5 | ASUSPOWER CORPORATION | 凱碩電腦(蘇州)有限公司 | 其他應收款 | USD 55,000,000 | USD 55,000,000 | USD 55,000,000 | 1.00% | (2) | - | 資金融通 | – | – | - | USD 262,856,155 | USD 525,712,309 |
| 5 | ASUSPOWER CORPORATION | PEGATRON Czech s.r.o | 其他應收款 | USD 25,000,000 | USD 25,000,000 | USD 25,000,000 | 1.00% | (2) | - | 資金融通 | – | – | - | USD 262,856,155 | USD 525,712,309 |
| 5 | ASUSPOWER CORPORATION | 永碩聯合國際(股)公司 | 其他應收款 | USD 130,000,000 | USD 130,000,000 | USD 130,000,000 | 1.00% | (2) | - | 資金融通 | – | – | - | USD 262,856,155 | USD 525,712,309 |
| 5 | ASUSPOWER CORPORATION | 名碩電腦(蘇州)有限公司 | 其他應收款 | USD 200,000,000 | USD 200,000,000 | USD 100,000,000 | 1.00% | (2) | - | 資金融通 | – | – | - | USD 262,856,155 | USD 525,712,309 |
| 6 | 永碩聯合國際(股)公司 | 康碩電子(蘇州)有限公司 | 其他應收款 | USD 17,950,000 | - | - | 1.00% | (2) | - | 資金融通 | – | – | - | NTD 1,804,691 | NTD 3,609,382 |
| 7 | RIH LI International Limited | 日騰電腦配件(上海)有限公司 | 其他應收款-關係人 | USD 15,000,000 | USD 15,000,000 | USD 15,000,000 | 1.00% | (2) | - | 資金融通 | – | – | - | USD 22,601,669 | USD 45,203,339 |
| 8 | 日騰電腦配件(上海)有限公司 | 日貴精密模具(上海)有限公司 | 其他應收款-關係人 | CNY 3,000,000 | - | - | 5.30% | (2) | - | 資金融通 | – | – | - | CNY 440,733,095 | CNY 440,733,095 |
| 8 | 日騰電腦配件(上海)有限公司 | 日銘電腦配件(上海)有限公司 | 其他應收款-關係人 | CNY 114,480,000 | CNY 114,480,000 | CNY 114,480,000 | 1.00% | (2) | - | 資金融通 | – | – | - | CNY 440,733,095 | CNY 440,733,095 |
| 9 | 佳能企業(股)公司 | 一品光學工業(股)公司 | 其他應收款-關係人 | NTD 200,000 | NTD 170,000 | - | 1.50% | (2) | - | 營業週轉 | – | – | - | NTD 3,991,783 | NTD 3,991,783 |
| 10 | 一品光學工業(股)公司 | ALL VISION TECHNOLOGY SDN. BHD. | 應收關係人款 | NTD 2,992 | NTD 2,992 | NTD 2,992 | 2.00% | (1) | 217,514 | – | – | – | - | NTD 64,845 | NTD 64,845 |

註1：編號欄之填寫如下：
(1)發行人填 0。
(2)被投資公司按公司別由阿拉伯數字1開始依序編號。
註2：帳列之應收關係企業款項、應收關係人款項、股東往來、預付款、暫付款...等科目如屬資金貸與性質，填入該表。
註3: 資金貸與性質之填寫方法：
(1)有業務往來者填1
(2)有短期融通資金之必要者填2
註4：資金貸與性質屬1者，填寫業務往來金額 。
註5：資金貸與性質屬2者，貸與資金之原因及貸與對象之資金用途。
註6：資金貸與限額之計算方法及其金額。
總最高限額：
係依本公司(名碩電腦(蘇州)有限公司)資金貸與作業程序規定，累積對外資金貸與限額以不逾本公司(名碩電腦(蘇州)有限公司)當期淨值百分之百為限。
係依本公司(ABILITY ENTERPRISE (BVI)CO., LTD.)資金貸與作業程序規定，累積對外資金貸與限額以不逾本公司(ABILITY ENTERPRISE (BVI)CO., LTD.)當期淨值百分之四十為限。
係依本公司(CASETEK HOLDINGS LTD.)資金貸與作業程序規定，累積對外資金貸與限額以不逾本公司(CASETEK HOLDINGS LTD.)當期淨值百分之三十為限。
係依本公司(昌碩科技(上海)有限公司)資金貸與作業程序規定，累積對外資金貸與限額以不逾本公司(昌碩科技(上海)有限公司)當期淨值百分之三十為限。
係依本公司(ASUSPOWER CORPORATION)資金貸與作業程序規定，累積對外資金貸與限額以不逾本公司(ASUSPOWER CORPORATION)當期淨值百分之六十為限。
唯資金貸與母公司及其直接及間接持股百分之百之台灣地區國內公司時，其資金貸與總額以本公司(Asuspower Corporation)淨值百分之四十為限。
係依本公司(永碩聯合國際(股)公司)資金貸與作業程序規定，累積對外資金貸與限額以不逾本公司(永碩聯合國際(股)公司)當期淨值百分之三十為限。
係依本公司(RIH LI International Limited )資金貸與作業程序規定，累積對外資金貸與限額以不逾本公司(RIH LI International Limited)當期淨值百分之三十為限。
係依本公司(日騰電腦配件(上海)有限公司)資金貸與作業程序規定，累積對外資金貸與限額除與鎧勝控股有限公司直接及間接持有表決權股份百分之百之非屬台灣地區境內子公司間，
從事資金貸與，以本公司(日騰電腦配件(上海)有限公司)淨值百分之六十為限，其餘資金貸與總額以本公司(日騰電腦配件(上海)有限公司)淨值百分之三十為限。
係依本公司(佳能企業(股)公司)資金貸與作業程序規定，累積對外資金貸與限額以不逾本公司(佳能企業(股)公司)當期淨值百分之四十為限。
係依本公司(一品光學工業(股)公司)資金貸與作業程序規定，累積對外資金貸與限額以不逾本公司(一品光學工業(股)公司)當期淨值百分之二十為限。
個別企業最高限額：
係依本公司(名碩電腦(蘇州)有限公司)資金貸與作業程序規定，累積對外資金貸與限額以不逾本公司(名碩電腦(蘇州)有限公司)當期淨值百分之五十為限。
係依本公司(ABILITY ENTERPRISE (BVI) CO., LTD.)資金貸與作業程序規定，累積對外資金貸與限額以不逾本公司(ABILITY ENTERPRISE (BVI)CO., LTD.)當期淨值百分之四十為限。
本公司(ABILITY ENTERPRISE (BVI) CO., LTD.)之母公司直接及間接持有表決權股份百分之百之國外公司間，從事資金貸與，不受本公司(ABILITY ENTERPRISE (BVI) CO., LTD.)最近期
經會計師查核或核閱財務報表淨值之百分之四十之限制，且其融通期間不適用一年或一營業週期之規定。
係依本公司(CASETEK HOLDINGS LTD.)資金貸與作業程序規定，累積對外資金貸與限額以不逾本公司(CASETEK HOLDINGS LTD.)當期淨值百分之十五為限。
係依本公司(昌碩科技(上海)有限公司)資金貸與作業程序規定，累積對外資金貸與限額以不逾本公司(昌碩科技(上海)有限公司)當期淨值百分之十五為限。
係依本公司(ASUSPOWER CORPORATION)資金貸與作業程序規定，累積對外資金貸與限額以不逾本公司(ASUSPOWER CORPORATION)當期淨值百分之三十為限。
係依本公司(永碩聯合國際(股)公司)資金貸與作業程序規定，累積對外資金貸與限額以不逾本公司(永碩聯合國際(股)公司)當期淨值百分之十五為限。
係依本公司(RIH LI International Limited )資金貸與作業程序規定，累積對外資金貸與限額以不逾本公司(RIH LI International Limited)當期淨值百分之十五為限。
係依本公司(日騰電腦配件(上海)有限公司)資金貸與作業程序規定，除與鎧勝控股有限公司直接及間接持有表決權股份百分之百之非屬台灣地區境內子公司間，從事資金貸與，
個別對象之貸與金額以本公司(日騰電腦配件(上海)有限公司)淨值百分之六十為限，其餘個別對象資金貸與金額以不超過本公司(日騰電腦配件(上海)有限公司)淨值的百分之十五為限。
係依本公司(佳能企業(股)公司)資金貸與作業程序規定，累積對外資金貸與限額以不逾本公司(佳能企業(股)公司)當期淨值百分之四十為限。
註7：本附表台幣金額涉及外幣者，係以財務報告日之即期匯率換算為新台幣。(100.12.31之美金即期匯率30.275; EUR/NTD 39.18; JPY/NTD 0.3906; CNY/NTD 4.8049。)

# 和碩聯合科技股份有限公司及其子公司合併財務報表附註(續)

附表九（為他人背書保證）
(一〇〇年十二月三十一日)

單位：新台幣 仟元／其他外幣 元

| 編號 (註1) | 背書保證者公司名稱 | 被背書保證對象 公司名稱 | 被背書保證對象 關係 (註2) | 對單一企業背書保證之限額(註3) | 本期最高背書保證餘額(註4) | 期末背書保證餘額(註5) | 以財產擔保之背書保證金額 | 累計背書保證金額佔最近期財務報表淨值之比率 | 背書保證最高限額 (註3) | |
|---|---|---|---|---|---|---|---|---|---|---|
| 1 | 佳能企業(股)公司 | ABILITY ENTERPRISE (BVI) CO., LTD. | (2) | 4,989,729 | 558,600 | - | - | - | 4,989,729 | |
| 1 | 佳能企業(股)公司 | VIEWQUEST TECHNOLOGIES (BVI) INC. | (2) | 4,989,729 | 1,347,697 | 741,565 | - | 7.43% | 4,989,729 | |
| 1 | 佳能企業(股)公司 | ACTION PIONEER INTERNATIONAL LTD. | (2) | 4,989,729 | 135,214 | 55,031 | - | 0.55% | 4,989,729 | |
| 1 | 佳能企業(股)公司 | 一品光學工業(股)公司 | (2) | 4,989,729 | 700,000 | 700,000 | - | 7.01% | 4,989,729 | |
| 2 | 永碩聯合國際(股)公司 | KAEDAR TRADING LTD. | (3) | 2,406,254 | 335,280<br>(USD11,000,000) | 333,025<br>(USD11,000,000) | - | 2.77% | 6,015,636 | |
| 2 | 永碩聯合國際(股)公司 | UNITED NEW LIMITED | (3) | 2,406,254 | 609,600<br>(USD20,000,000) | - | - | - | 6,015,636 | (註6) |
| 2 | 永碩聯合國際(股)公司 | 應華精密表面處理(蘇州)有限公司 | (6) | 2,406,254 | 746,760<br>(USD24,500,000) | - | - | - | 6,015,636 | (註6) |
| 3 | 名碩電腦(蘇州)有限公司 | 康碩電子(蘇州)有限公司 | (3) | CNY 635,502,376 | 1,921,960<br>(CNY400,000,000) | 960,980<br>(CNY200,000,000) | - | 6.29% | CNY 1,588,755,941 | |
| 3 | 名碩電腦(蘇州)有限公司 | 冠碩精密工業(蘇州)有限公司 | (3) | CNY 635,502,376 | 240,245<br>(CNY50,000,000) | - | - | - | CNY 1,588,755,941 | |
| 4 | 日騰電腦配件(上海)有限公司 | RIH LI International Limited | (4) | CNY 146,911,032 | 489,745<br>(USD16,067,740) | 486,451<br>(USD16,067,740) | - | 13.78% | CNY 367,277,579 | |
| 5 | 景碩科技(股)公司 | 蘇州統碩科技有限公司 | (2) | 4,357,483 | 1,513,750<br>(USD50,000,000) | 1,513,750<br>(USD50,000,000) | - | 6.95% | 10,893,707 | |
| 5 | 景碩科技(股)公司 | 百碩電子(蘇州)有限公司 | (2) | 4,357,483 | 1,544,025<br>(USD51,000,000) | 1,544,025<br>(USD51,000,000) | - | 7.09% | 10,893,707 | |
| 6 | 一品光學工業(股)公司 | E-PIN OPTICAL INDUSTRY CO., LTD | (2) | 162,112 | 80,370 | - | - | - | 162,112 | |
| 6 | 一品光學工業(股)公司 | 一品國際科技(股)公司 | (2) | 162,112 | 10,000 | - | - | - | 162,112 | |
| 7 | E-PIN OPTICAL INDUSTRY(M.)SDN BHD | ALL VISION TECHNOLOGY SDN. BHD. | (2) | 159,050 | 132,577 | 121,863 | - | 76.62% | 159,050 | |

註1：編號欄之填寫如下：
(1)發行人填0。
(2)被投資公司按公司別由阿拉伯數字1開始依序編號。
註2：背書保證對象與本公司之關係：
(1)有業務關係之公司。
(2)直接持有普通股股權超過百分之五十之子公司。
(3)母公司與子公司持有普通股股權合併計算超過百分之五十之被投資公司。
(4)對公司直接或經由子公司間接持有普通股股權超過百分之五十之母公司。
(5)基於承攬工程需要之同業間依合約規定互保之公司。
(6)因共同投資關係由各出資股東依其持股比率對其背書保證之公司。
(7)本公司之母公司。
註3：總最高限額：
依本公司(佳能企業(股)公司)背書保證作業程序規定，累積對外背書保證限額以不逾本公司(佳能企業(股)公司)當期淨值百分之五十為限。
依本公司(永碩聯合國際(股)公司)背書保證作業程序規定，累積對外背書保證限額以不逾本公司(永碩聯合國際(股)公司)當期淨值百分之五十為限。
依本公司(名碩電腦(蘇州)有限公司)背書保證作業程序規定，累積對外背書保證限額以不逾本公司(名碩電腦(蘇州)有限公司)當期淨值百分之五十為限。
依本公司(景碩科技(股)公司)背書保證作業程序規定，累積對外背書保證限額以不逾本公司(景碩科技(股)公司)當期淨值百分之五十為限。
依本公司(一品光學工業(股)公司)背書保證作業程序規定，累積對外背書保證限額以不逾本公司(一品光學工業(股)公司)當期淨值百分之五十為限。
依本公司(E-PIN OPTICAL INDUSTRY(M.)SDH BHD)背書保證作業程序規定，累積對外背書保證限額以不逾本公司(E-PIN OPTICAL INDUSTRY(M.)SDH BHD)當期淨值百分之百為限。
個別企業最高限額：
依本公司(佳能企業(股)公司)背書保證作業程序規定，累積對外背書保證限額以不逾本公司(佳能企業(股)公司)當期淨值百分之五十為限。
依本公司(永碩聯合國際(股)公司)背書保證作業程序規定，累積對外背書保證限額以不逾本公司(永碩聯合國際(股)公司)當期淨值百分之二十為限。
依本公司(名碩電腦(蘇州)有限公司)背書保證作業程序規定，累積對外背書保證限額以不逾本公司(名碩電腦(蘇州)有限公司)當期淨值百分之二十為限。
依本公司(景碩科技(股)公司)背書保證作業程序規定，累積對外背書保證限額以不逾本公司(景碩科技(股)公司)當期淨值百分之二十為限。
依本公司(一品光學工業(股)公司)背書保證作業程序規定，累積對外背書保證限額以不逾本公司(一品光學工業(股)公司)當期淨值百分之五十為限。
依本公司(E-PIN OPTICAL INDUSTRY(M.)SDH BHD)背書保證作業程序規定，累積對外背書保證限額以不逾本公司(E-PIN OPTICAL INDUSTRY(M.)SDH BHD)當期淨值百分之百為限。
註4：本附表台幣金額涉及外幣者，係以財務報表揭露期間最高匯率換算之。
註5：本附表台幣金額涉及外幣者，係以財務報告日之即期匯率換算為新台幣。(100.12.31之美金即期匯率30.275; EUR/NTD 39.18; JPY/NTD 0.3906; CNY/NTD 4.8049。)
註6: 子公司永碩聯合國際(股)公司對UNITED NEW LIMITED及應華精密表面處理(蘇州)有限公司之背書保證，因股權變動，已依公開發行公司資金貸與及背書保證處理準則第20條辦理。

# 和碩聯合科技股份有限公司及其子公司合併財務報表附註(續)

附表十（期末持有有價證券情形）
(一〇〇年十二月三十一日)

單位：新台幣 千元／其他外幣 元

| 持有之公司 | 有價證券 種類 | 有價證券 名稱 | 與有價證券發行人之關係 | 帳列科目 | 期末 股數(單位) | 期末 帳面金額 | 期末 比率 | 期末 市價或淨值 | 備註 |
|---|---|---|---|---|---|---|---|---|---|
| 永碩聯合國際(股)公司 | 股票 | 緯晉工業(股)公司 | - | 成本衡量之金融資產－非流動 | 3,000,000 | - | 4.41% | - | |
| 〃 | 股票 | 華信精密(股)公司 | 採權益法評價之被投資公司 | 採權益法之長期股權投資 | 33,500,000 | 177,019 | 100.00% | 177,019 | |
| 〃 | 股票 | 佳能企業(股)公司 | 採權益法評價之被投資公司 | 採權益法之長期股權投資 | 55,236,195 | 2,105,371 | 12.36% | 1,436,141 | |
| 〃 | 股票 | 海華科技(股)公司 | 採權益法評價之被投資公司 | 採權益法之長期股權投資 | 35,750,000 | 643,673 | 32.55% | 820,463 | |
| 〃 | 股票 | Unihan Holding Ltd. | 採權益法評價之被投資公司 | 採權益法之長期股權投資 | 189,110,010 | 7,006,181 | 100.00% | 7,006,181 | |
| 華毓投資(股)公司 | 股票 | 新唐科技(股)公司 | - | 公平價值變動列入損益之金融資產 | 600,000 | 12,630 | 0.29% | 12,630 | |
| 〃 | 股票 | 基勝(開曼)控股(股)公司 | - | 公平價值變動列入損益之金融資產 | 100,000 | 7,280 | 0.11% | 7,280 | |
| 〃 | 股票 | 聯發科技(股)公司 | - | 公平價值變動列入損益之金融資產 | 2,344,775 | 650,675 | 0.20% | 650,675 | |
| 〃 | 股票 | 嘉澤端子工業(股)公司 | - | 備供出售金融資產－非流動 | 323,301 | 23,730 | 0.35% | 23,730 | |
| 〃 | 股票 | 穩懋半導體(股)公司 | - | 備供出售金融資產－非流動 | 7,500,000 | 220,500 | 1.16% | 220,500 | |
| 〃 | 股票 | 智威科技(股)公司 | - | 成本衡量之金融資產－非流動 | 472,000 | - | 1.44% | - | |
| 〃 | 股票 | 智成電子(股)公司 | - | 成本衡量之金融資產－非流動 | 6,162 | - | 0.02% | - | |
| 〃 | 股票 | 易連科技(股)公司 | - | 成本衡量之金融資產－非流動 | 5,662,500 | - | 14.01% | - | |
| 〃 | 股票 | 尖點科技(股)公司 | - | 成本衡量之金融資產－非流動 | 4,857,345 | 100,000 | 3.18% | 100,000 | 註2 |
| 〃 | 股票 | Wilocity Ltd. | - | 成本衡量之金融資產－非流動 | 1,444,909 | 63,850 | 2.14% | 63,850 | 註2 |
| 〃 | 股票 | FRESCO LOGIC INC. | - | 成本衡量之金融資產－非流動 | 2,000,000 | 174,780 | 7.98% | 174,780 | 註2 |
| 〃 | 股票 | Valens Semiconductor Ltd. | - | 成本衡量之金融資產－非流動 | 466,757 | 71,813 | 5.87% | 71,813 | 註2 |
| 〃 | 股票 | 華琦電子工業(股)公司 | 採權益法評價之被投資公司 | 採權益法之長期股權投資 | 3,577,080 | 39,798 | 51.84% | 39,798 | |
| 〃 | 股票 | 景碩科技(股)公司 | 採權益法評價之被投資公司 | 採權益法之長期股權投資 | 55,556,221 | 2,713,737 | 12.46% | 4,466,720 | |
| 〃 | 股票 | 華孚科技(股)公司 | 採權益法評價之被投資公司 | 採權益法之長期股權投資 | 2,791,000 | 156,355 | 2.43% | 273,518 | |
| 〃 | 股票 | 佳能企業(股)公司 | 採權益法評價之被投資公司 | 採權益法之長期股權投資 | 10,828 | 237 | 0.00% | 282 | |
| 〃 | 股票 | 捷揚光電(股)公司 | 採權益法評價之被投資公司 | 採權益法之長期股權投資 | 10,256,232 | 790,354 | 51.28% | 790,354 | |
| 〃 | 股票 | 晶碩光學(股)公司 | 採權益法評價之被投資公司 | 採權益法之長期股權投資 | 10,000,000 | 49,459 | 27.78% | 49,459 | |
| 〃 | 股票 | ASUSPOWER CORPORATION | 採權益法評價之被投資公司 | 採權益法之長期股權投資 | 109,000,000 | 8,284,247 | 31.23% | 8,284,247 | |
| 〃 | 股票 | PEGATRON TECHNOLOGY SERVICE INC. | 採權益法評價之被投資公司 | 採權益法之長期股權投資 | 2,800 | 127,069 | 100.00% | 127,069 | |
| 〃 | 股票 | PEGATRON LOGISTIC SERVICE INC. | 採權益法評價之被投資公司 | 採權益法之長期股權投資 | 1,000 | 30 | 100.00% | 30 | |
| 〃 | 資本 | 華維投資有限公司 | 採權益法評價之被投資公司 | 採權益法之長期股權投資 | - | 39,920 | 48.78% | 39,920 | |
| 〃 | 資本 | 華惟國際有限公司 | 採權益法評價之被投資公司 | 採權益法之長期股權投資 | - | 11,506 | 100.00% | 11,506 | |
| 〃 | 資本 | PEGATRON JAPAN Inc. | 採權益法評價之被投資公司 | 採權益法之長期股權投資 | - | 107,840 | 100.00% | 107,840 | |
| 〃 | 資本 | PEGATRON Mexico, S.A. DE C.V. | 採權益法評價之被投資公司 | 採權益法之長期股權投資 | - | 327,914 | 40.51% | 327,914 | |
| 華瑋投資(股)公司 | 股票 | 研華(股)公司 | - | 備供出售金融資產－非流動 | 649,000 | 54,386 | 0.12% | 54,386 | |
| 〃 | 股票 | 華琦電子工業(股)公司 | 採權益法評價之被投資公司 | 採權益法之長期股權投資 | 2,167,038 | 24,113 | 31.41% | 24,113 | |
| 〃 | 股票 | 景碩科技(股)公司 | 採權益法評價之被投資公司 | 採權益法之長期股權投資 | 60,128,417 | 2,935,888 | 13.48% | 4,834,325 | |
| 〃 | 股票 | 華孚科技(股)公司 | 採權益法評價之被投資公司 | 採權益法之長期股權投資 | 57,217,754 | 3,205,401 | 49.74% | 5,607,340 | |
| 〃 | 股票 | 捷揚光電(股)公司 | 採權益法評價之被投資公司 | 採權益法之長期股權投資 | 617,974 | 47,622 | 3.09% | 47,622 | |
| 〃 | 股票 | ASUSPOWER CORPORATION | 採權益法評價之被投資公司 | 採權益法之長期股權投資 | 103,000,000 | 7,827,990 | 29.51% | 7,827,990 | |
| 〃 | 資本 | 華翔旅行社有限公司 | 採權益法評價之被投資公司 | 採權益法之長期股權投資 | - | 22,135 | 100.00% | 22,135 | |
| 〃 | 資本 | 華永投資有限公司 | 採權益法評價之被投資公司 | 採權益法之長期股權投資 | - | 462,213 | 100.00% | 462,213 | |
| 〃 | 資本 | PEGATRON Mexico, S.A. DE C.V. | 採權益法評價之被投資公司 | 採權益法之長期股權投資 | - | 481,550 | 59.49% | 481,550 | |
| 華旭投資(股)公司 | 股票 | 新唐科技(股)公司 | - | 公平價值變動列入損益之金融資產 | 400,000 | 8,420 | 0.19% | 8,420 | |
| 〃 | 股票 | 迅杰科技(股)公司 | - | 備供出售金融資產－非流動 | 322,691 | 4,921 | 0.43% | 4,921 | |
| 〃 | 股票 | 安國國際科技(股)公司 | - | 備供出售金融資產－非流動 | 1,099,879 | 43,170 | 1.34% | 43,170 | |
| 〃 | 股票 | 安國國際科技(股)公司 | - | 成本衡量之金融資產－非流動 | 1,250,000 | 49,188 | 1.52% | 49,188 | 註2 |
| 〃 | 股票 | 華琦電子工業(股)公司 | 採權益法評價之被投資公司 | 採權益法之長期股權投資 | 1,155,882 | 12,859 | 16.75% | 12,859 | |
| 〃 | 股票 | 景碩科技(股)公司 | 採權益法評價之被投資公司 | 採權益法之長期股權投資 | 58,233,091 | 2,844,414 | 13.06% | 4,681,941 | |
| 〃 | 股票 | 華孚科技(股)公司 | 採權益法評價之被投資公司 | 採權益法之長期股權投資 | 7,453,405 | 417,548 | 6.48% | 730,434 | |
| 〃 | 股票 | 海華科技(股)公司 | 採權益法評價之被投資公司 | 採權益法之長期股權投資 | 6,696,930 | 120,568 | 6.10% | 153,695 | |
| 〃 | 股票 | 捷揚光電(股)公司 | 採權益法評價之被投資公司 | 採權益法之長期股權投資 | 430,974 | 33,211 | 2.15% | 33,211 | |
| 〃 | 股票 | ASUSPOWER CORPORATION | 採權益法評價之被投資公司 | 採權益法之長期股權投資 | 137,000,000 | 10,414,330 | 39.26% | 10,414,330 | |
| 研碩電腦(股)公司 | 基金 | 第一金全家福貨幣市場基金 | - | 備供出售金融資產－流動 | 465,122 | 80,030 | - | 80,030 | |
| ASUS HOLLAND HOLDING B.V. | 資本 | PEGATRON Czech s.r.o. | 採權益法評價之被投資公司 | 採權益法之長期股權投資 | - | EUR 35,319,276 | 100.00% | EUR 35,319,276 | |

# 和碩聯合科技股份有限公司及其子公司合併財務報表附註(續)

單位：新台幣 千元／其他外幣 元

| 持有之公司 | 有價證券 種類 | 有價證券 名稱 | 與有價證券發行人之關係 | 帳列科目 | 期末 股數(單位) | 期末 帳面金額 | 期末 比率 | 期末 市價或淨值 | 備註 |
|---|---|---|---|---|---|---|---|---|---|
| 華信精密(股)公司 | 股票 | AMA Technology Corporation | 採權益法評價之被投資公司 | 採權益法之長期股權投資 | 300,000 | (19,574) | 100.00% | (19,574) | |
| 〃 | 股票 | AMA Holdings Limited | 採權益法評價之被投資公司 | 採權益法之長期股權投資 | 5,131,948 | (74,106) | 100.00% | (74,106) | |
| AMA Holdings Limited | 股票 | METAL TRADINGS LTD. | 採權益法評價之被投資公司 | 採權益法之長期股權投資 | 2,107,000 | USD 2,783,944 | 100.00% | USD 2,783,944 | |
| 〃 | 股票 | EXTECH LTD. | 採權益法評價之被投資公司 | 採權益法之長期股權投資 | 1,908,000 | USD 1,617,405 | 90.51% | USD 1,617,405 | |
| 〃 | 資本 | 冠碩精密工業(蘇州)有限公司 | 採權益法評價之被投資公司 | 採權益法之長期股權投資 | - | (USD 6,850,459) | 100.00% | (USD 6,850,459) | |
| METAL TRADINGS LTD. | 資本 | 豐碩貿易(通州)有限公司 | 採權益法評價之被投資公司 | 採權益法之長期股權投資 | - | USD 2,783,206 | 100.00% | USD 2,783,206 | |
| EXTECH LTD. | 資本 | 廣碩精密金屬制品(通州)有限公司 | 採權益法評價之被投資公司 | 採權益法之長期股權投資 | - | USD 1,785,982 | 100.00% | USD 1,785,982 | |
| 景碩科技(股)公司 | 基金 | 群益安穩貨幣市場基金 | - | 公平價值變動列入損益之金融資產 | 10,492,019 | 163,182 | - | 163,182 | |
| 〃 | 基金 | 寶來得利貨幣市場基金 | - | 公平價值變動列入損益之金融資產 | 22,367,353 | 351,832 | - | 351,832 | |
| 〃 | 基金 | 寶來得寶貨幣市場基金 | - | 公平價值變動列入損益之金融資產 | 8,672,952 | 100,510 | - | 100,510 | |
| 〃 | 基金 | 元大萬泰貨幣市場基金 | - | 公平價值變動列入損益之金融資產 | 48,495,532 | 708,330 | - | 708,330 | |
| 〃 | 基金 | 復華有利貨幣市場基金 | - | 公平價值變動列入損益之金融資產 | 35,985,704 | 468,221 | - | 468,221 | |
| 〃 | 基金 | 復華貨幣市場基金 | - | 公平價值變動列入損益之金融資產 | 21,596,707 | 301,319 | - | 301,319 | |
| 〃 | 基金 | 華南永昌鳳翔貨幣市場基金 | - | 公平價值變動列入損益之金融資產 | 9,633,540 | 151,448 | - | 151,448 | |
| 〃 | 基金 | 華南永昌麒麟貨幣市場基金 | - | 公平價值變動列入損益之金融資產 | 30,472,064 | 352,821 | - | 352,821 | |
| 〃 | 基金 | 台新大眾貨幣市場基金 | - | 公平價值變動列入損益之金融資產 | 33,095,605 | 453,102 | - | 453,102 | |
| 〃 | 基金 | 第一金全家福貨幣市場基金 | - | 公平價值變動列入損益之金融資產 | 1,168,258 | 201,013 | - | 201,013 | |
| 〃 | 基金 | 兆豐國際寶鑽貨幣市場基金 | - | 公平價值變動列入損益之金融資產 | 16,666,250 | 201,080 | - | 201,080 | |
| 〃 | 基金 | 富邦吉祥貨幣市場基金 | - | 公平價值變動列入損益之金融資產 | 6,646,373 | 100,651 | - | 100,651 | |
| 〃 | 股票 | 和碩聯合科技(股)公司 | 對景碩科技(股)公司採權益法評價之投資公司 | 備供出售金融資產－流動 | 1,700,000 | 56,015 | 0.07% | 56,015 | |
| 〃 | 股票 | KINSUS CORP. (USA) | 採權益法評價之被投資公司 | 採權益法之長期股權投資 | 500,000 | 22,930 | 100.00% | 22,930 | |
| 〃 | 股票 | KINSUS HOLDING (SAMOA) LIMITED | 採權益法評價之被投資公司 | 採權益法之長期股權投資 | 144,308,720 | 4,232,868 | 100.00% | 4,232,868 | |
| 〃 | 股票 | 晶碩投資(股)公司 | 採權益法評價之被投資公司 | 採權益法之長期股權投資 | 50,000,000 | 399,834 | 100.00% | 399,834 | |
| 晶碩投資(股)公司 | 基金 | 台新大眾貨幣市場基金 | - | 公平價值變動列入損益之金融資產 | 5,861,965 | 80,255 | - | 80,255 | |
| 〃 | 基金 | 兆豐國際寶鑽貨幣市場基金 | - | 公平價值變動列入損益之金融資產 | 8,314,833 | 100,319 | - | 100,319 | |
| 〃 | 股票 | 晶碩光學(股)公司 | 採權益法評價之被投資公司 | 採權益法之長期股權投資 | 20,400,000 | 100,890 | 56.67% | 100,890 | |
| KINSUS HOLDING (SAMOA) LIMITED | 股票 | KINSUS HOLDING (CAYMAN) LIMITED | 採權益法評價之被投資公司 | 採權益法之長期股權投資 | 50,000,000 | USD 49,157,000 | 100.00% | USD 49,157,000 | |
| 〃 | 股票 | PIOTEK HOLDINGS LTD.(CAYMAN) | 採權益法評價之被投資公司 | 採權益法之長期股權投資 | 95,755,000 | USD 90,657,000 | 51.00% | USD 90,657,000 | |
| KINSUS HOLDING (CAYMAN) LIMITED | 資本 | 蘇州統碩科技有限公司 | 採權益法評價之被投資公司 | 採權益法之長期股權投資 | - | USD 49,157,000 | 100.00% | USD 49,157,000 | |
| PIOTEK HOLDINGS LTD.(CAYMAN) | 股票 | PIOTEK HOLDING LIMITED | 採權益法評價之被投資公司 | 採權益法之長期股權投資 | 139,840,790 | USD 177,768,000 | 100.00% | USD 177,768,000 | |
| PIOTEK HOLDING LIMITED | 股票 | PIOTEK (HK) TRADING LIMITED | 採權益法評價之被投資公司 | 採權益法之長期股權投資 | 200,000 | USD 1,891,000 | 100.00% | USD 1,891,000 | |
| 〃 | 資本 | 百碩電腦(蘇州)有限公司 | 採權益法評價之被投資公司 | 採權益法之長期股權投資 | - | USD 175,817,000 | 100.00% | USD 175,817,000 | |
| 華擎科技(股)公司 | 股票 | 祥碩科技(股)公司 | - | 成本衡量之金融資產－非流動 | 1,200,000 | 60,000 | 2.53% | - | |
| 〃 | 股票 | ASIAROCK TECHNOLOGY LIMITED | 採權益法評價之被投資公司 | 採權益法之長期股權投資 | 40,000,000 | 3,021,851 | 100.00% | 3,075,233 | |
| 〃 | 股票 | Leader Insight Holdings Ltd. | 採權益法評價之被投資公司 | 採權益法之長期股權投資 | 2,100,000 | 46,446 | 100.00% | 46,446 | |
| ASIAROCK TECHNOLOGY LIMITED | 股票 | ASROCK EUROPE B.V. | 採權益法評價之被投資公司 | 採權益法之長期股權投資 | 200,000 | USD 9,330,897 | 100.00% | USD 9,330,897 | |
| 〃 | 股票 | CalRock Holdings, LLC. | 採權益法評價之被投資公司 | 採權益法之長期股權投資 | 2,000,000 | USD 2,324,899 | 100.00% | USD 2,324,899 | |
| Leader Insight Holdings Ltd. | 股票 | Firstplace International Ltd. | 採權益法評價之被投資公司 | 採權益法之長期股權投資 | 2,050,000 | USD 1,535,087 | 100.00% | USD 1,535,087 | |
| Firstplace International Ltd. | 股票 | ASRock America, Inc. | 採權益法評價之被投資公司 | 採權益法之長期股權投資 | 2,000,000 | USD 1,498,771 | 100.00% | USD 1,498,771 | |
| 捷揚光電(股)公司 | 基金 | 復華貨幣市場基金 | - | 公平價值變動列入損益之金融資產 | 68,736,412 | 959,017 | - | 959,017 | |
| 〃 | 基金 | 元大萬泰貨幣市場基金 | - | 公平價值變動列入損益之金融資產 | 20,022,140 | 292,446 | - | 292,446 | |
| 〃 | 股票 | Lumens Integration Inc. | 採權益法評價之被投資公司 | 採權益法之長期股權投資 | 1,222,000 | 70,728 | 100.00% | 70,728 | |
| 〃 | 股票 | Lumens Digit Image Inc. | 採權益法評價之被投資公司 | 採權益法之長期股權投資 | 250,000 | 42,045 | 100.00% | 42,045 | |
| 〃 | 股票 | Lumens Europe BVBA | 採權益法評價之被投資公司 | 採權益法之長期股權投資 | 200 | 310 | 100.00% | 310 | |
| 〃 | 股票 | 捷芯國際(股)公司 | 採權益法評價之被投資公司 | 採權益法之長期股權投資 | 94,000 | 334 | 94.00% | 334 | |
| Lumens Digit Image Inc. | 資本 | 蘇州捷碩光電有限公司 | 採權益法評價之被投資公司 | 採權益法之長期股權投資 | - | USD 1,388,774 | 100.00% | USD 1,388,774 | |
| 捷芯國際(股)公司 | 基金 | 群益安穩貨幣市場基金 | - | 公平價值變動列入損益之金融資產 | 24,238 | 340 | - | 340 | |
| 華永投資有限公司 | 股票 | 亞洲水泥(股)公司 | - | 公平價值變動列入損益之金融資產 | 289,465 | 9,842 | 0.01% | 9,842 | |
| 〃 | 股票 | 中國鋼鐵(股)公司 | - | 公平價值變動列入損益之金融資產 | 462,697 | 13,326 | 0.00% | 13,326 | |
| 華永投資有限公司 | 股票 | 中鴻鋼鐵(股)公司 | - | 公平價值變動列入損益之金融資產 | 596,841 | 5,252 | 0.04% | 5,252 | |
| 〃 | 股票 | 新唐科技(股)公司 | - | 公平價值變動列入損益之金融資產 | 600,000 | 12,630 | 0.29% | 12,630 | |
| 〃 | 股票 | 基勝(開曼)控股(股)公司 | - | 公平價值變動列入損益之金融資產 | 100,000 | 7,280 | 0.11% | 7,280 | |
| 〃 | 可轉換公司債 | 金益鼎企業(股)公司 | - | 公平價值變動列入損益之金融資產 | 315 | 31,815 | - | 31,815 | |

# 和碩聯合科技股份有限公司及其子公司合併財務報表附註(續)

單位：新台幣 千元／其他外幣 元

| 持有之公司 | 有價證券 種類 | 有價證券 名稱 | 與有價證券發行人之關係 | 帳列科目 | 期末 股數(單位) | 期末 帳面金額 | 期末 比率 | 期末 市價或淨值 | 備註 |
|---|---|---|---|---|---|---|---|---|---|
| 〃 | 股票 | 金益鼎企業(股)公司 | - | 備供出售金融資產－非流動 | 2,415,259 | 76,805 | 3.59% | 76,805 | |
| 〃 | 股票 | 天宇工業(股)公司 | - | 備供出售金融資產－非流動 | 1,901,600 | 40,409 | 4.64% | 40,409 | |
| ASUSPOWER CORPORATION | 股票 | CASETEK HOLDINGS LIMITED | 採權益法評價之被投資公司 | 採權益法之長期股權投資 | 239,769,033 | USD 326,028,654 | 100.00% | USD 326,028,654 | 註1 |
| PEGATRON TECHNOLOGY SERVICE INC. | 資本 | PEGATRON SERVIÇOS DE INFORMÁTICA LTDA. | 採權益法評價之被投資公司 | 採權益法之長期股權投資 | - | (USD 474,115) | 100.00% | (USD 474,115) | |
| Unihan Holding Ltd. | 股票 | CASETEK HOLDINGS LIMITED | 採權益法評價之被投資公司 | 採權益法之長期股權投資 | 138,709,669 | USD 230,925,342 | 100.00% | USD 230,925,342 | |
| 〃 | 股票 | Azurewave (Cayman) Holding Inc. | 採權益法評價之被投資公司 | 成本衡量之金融資產－非流動 | - | USD 58,341 | 46.00% | USD 58,341 | |
| CASETEK HOLDINGS LIMITED | 資本 | 凱碩電腦(蘇州)有限公司 | 採權益法評價之被投資公司 | 採權益法之長期股權投資 | - | USD 102,526,147 | 100.00% | USD 102,526,147 | |
| 〃 | 股票 | WILSON HOLDINGS LIMITED | 採權益法評價之被投資公司 | 採權益法之長期股權投資 | 4,000,000 | USD 5,395,793 | 49.00% | USD 5,395,793 | |
| 〃 | 股票 | INDEED HOLDINGS LIMITED | 採權益法評價之被投資公司 | 採權益法之長期股權投資 | 19,600,000 | USD 25,530,818 | 49.00% | USD 25,530,818 | |
| 〃 | 股票 | SLITEK HOLDINGS LIMITED | 採權益法評價之被投資公司 | 採權益法之長期股權投資 | 1,210,000 | USD 1,605,517 | 100.00% | USD 1,605,517 | |
| 〃 | 股票 | KAEDAR HOLDINGS LIMITED | 採權益法評價之被投資公司 | 採權益法之長期股權投資 | 25,000,000 | USD 40,299,677 | 100.00% | USD 40,299,677 | |
| 〃 | 股票 | KAEDAR TRADING LTD. | 採權益法評價之被投資公司 | 採權益法之長期股權投資 | 5,000,000 | USD 15,530,228 | 100.00% | USD 15,530,228 | |
| 〃 | 資本 | 鈞碩電子科技(上海)有限公司 | 採權益法評價之被投資公司 | 採權益法之長期股權投資 | - | USD 13,228,532 | 100.00% | USD 13,228,532 | |
| 〃 | 股票 | Grand Upright Technology Limited | 採權益法評價之被投資公司 | 採權益法之長期股權投資 | 1,000 | USD 12,239,113 | 100.00% | USD 12,239,113 | |
| 〃 | 股票 | E-PACKING HOLDING LTD. | 採權益法評價之被投資公司 | 採權益法之長期股權投資 | 6,342,857 | USD 9,981,650 | 30.00% | USD 9,981,650 | |
| SLITEK HOLDINGS LIMITED | 資本 | 張家港東部高新金屬制品有限公司 | 採權益法評價之被投資公司 | 採權益法之長期股權投資 | - | USD 1,556,043 | 20.00% | USD 1,556,043 | |
| KAEDAR HOLDINGS LIMITED | 資本 | 凱達電子(昆山)有限公司 | 採權益法評價之被投資公司 | 採權益法之長期股權投資 | - | USD 39,794,192 | 100.00% | USD 39,794,192 | |
| 海華科技(股)公司 | 股票 | 易威科技(股)公司 | 採權益法評價之被投資公司 | 採權益法之長期股權投資 | 500,000 | (15,939) | 100.00% | (15,939) | |
| 〃 | 股票 | 友發科技(股)公司 | 採權益法評價之被投資公司 | 採權益法之長期股權投資 | 1,050,000 | 13,439 | 17.50% | 13,439 | |
| 〃 | 股票 | 紘華光電(股)公司 | 採權益法評價之被投資公司 | 採權益法之長期股權投資 | 5,000,000 | 57,836 | 100.00% | 57,836 | |
| 〃 | 股票 | Azwave Holding (Samoa) Inc. | 採權益法評價之被投資公司 | 採權益法之長期股權投資 | 24,786,826 | 744,870 | 100.00% | 744,870 | |
| 〃 | 股票 | Eminent Star Company Limited | 採權益法評價之被投資公司 | 採權益法之長期股權投資 | 387,923 | 28,974 | 100.00% | 28,974 | |
| Azwave Holding (Samoa) Inc. | 資本 | 紘華電子科技(上海)有限公司 | 採權益法評價之被投資公司 | 採權益法之長期股權投資 | - | 453,082 | 100.00% | 453,082 | |
| 〃 | 資本 | 紘華光電科技（揚州）有限公司 | 採權益法評價之被投資公司 | 採權益法之長期股權投資 | - | 162,842 | 100.00% | 162,842 | |
| 〃 | 資本 | 海聯達電子通訊科技(上海)有限公司 | 採權益法評價之被投資公司 | 採權益法之長期股權投資 | - | 12,457 | 100.00% | 12,457 | |
| 〃 | 資本 | WILOCITY LTD. | - | 成本衡量之金融資產－非流動 | 362 | 15,138 | 0.61% | 15,138 | |
| Eminent Star Company Limited | 股票 | Jade Technologies Limited | 採權益法評價之被投資公司 | 採權益法之長期股權投資 | 44,781 | 8,968 | 100.00% | 8,968 | |
| 〃 | 股票 | Hannex International Limited | 採權益法評價之被投資公司 | 採權益法之長期股權投資 | 178,235 | 455 | 100.00% | 455 | |
| 〃 | 資本 | 紘華科技(深圳)有限公司 | 採權益法評價之被投資公司 | 採權益法之長期股權投資 | - | 17,622 | 66.67% | 17,622 | |
| Jade Technologies Limited | 資本 | 紘華科技(深圳)有限公司 | 採權益法評價之被投資公司 | 採權益法之長期股權投資 | - | 8,810 | 33.33% | 8,810 | |
| Hannex International Limited | 資本 | 業華科技(南京)有限公司 | 採權益法評價之被投資公司 | 採權益法之長期股權投資 | - | 445 | 100.00% | 445 | |
| 佳能企業(股)公司 | 股票 | 茂德 | - | 公平價值變動列入損益之金融資產 | 382,466 | 130 | - | 130 | |
| 〃 | 股票 | 華映 | - | 公平價值變動列入損益之金融資產 | 575,158 | 725 | - | 725 | |
| 〃 | DR | 陽明-存託憑證(DR) | - | 公平價值變動列入損益之金融資產 | 940,541 | 11,381 | - | 11,381 | |
| 〃 | 股票 | 力世創業投資(股)公司 | - | 成本衡量之金融資產－非流動 | 515,908 | 1,559 | 2.27% | - | |
| 〃 | 股票 | 台灣小原光學(股)公司 | 本公司為該公司法人董事 | 成本衡量之金融資產－非流動 | 280,000 | 14,000 | 7.00% | - | |
| 〃 | 股票 | 晶訊科技(股)公司 | - | 成本衡量之金融資產－非流動 | 280,125 | 2,989 | 0.82% | - | |
| 〃 | 股票 | 活躍動感科技(股)公司 | - | 成本衡量之金融資產－非流動 | 349,200 | - | 0.98% | - | |
| 〃 | 股票 | 廣鵬科技(股)公司 | - | 成本衡量之金融資產－非流動 | 95,215 | - | 0.82% | - | |
| 〃 | 股票 | 飛中電腦(股)公司 | - | 成本衡量之金融資產－非流動 | 2,089,700 | - | 2.09% | - | |
| 〃 | 股票 | 能率壹創業投資(股)公司 | 本公司為該公司法人董事、監察人 | 成本衡量之金融資產－非流動 | 7,500,000 | 75,000 | 15.00% | - | |
| 〃 | 資本 | ABILITY ENTERPRISE (BVI) CO., LTD. | 採權益法評價之被投資公司 | 採權益法之長期股權投資 | - | 2,482,231 | 100.00% | 2,482,231 | |
| 〃 | 資本 | ACTION PIONEER INTERNATIONAL LTD. | 採權益法評價之被投資公司 | 採權益法之長期股權投資 | - | 57,538 | 100.00% | 57,538 | |
| 〃 | 資本 | VIEWQUEST TECHNOLOGIES INTERNATIONAL INC. | 採權益法評價之被投資公司 | 採權益法之長期股權投資 | - | 76 | 100.00% | 76 | |
| 〃 | 資本 | VIEWQUEST TECHNOLOGIES (BVI) INC. | 採權益法評價之被投資公司 | 採權益法之長期股權投資 | - | 626,882 | 100.00% | 626,882 | |
| 〃 | 資本 | ASSOCIATION INTERNATIONAL LTD. | 採權益法評價之被投資公司 | 採權益法之長期股權投資 | - | 26,979 | 100.00% | 26,979 | |
| 〃 | 股票 | 佳能投資(股)公司 | 採權益法評價之被投資公司 | 採權益法之長期股權投資 | 57,313,286 | 645,313 | 100.00% | 633,885 | |
| 佳能企業(股)公司 | 股票 | 應華精密科技(股)公司 | 採權益法評價之被投資公司 | 採權益法之長期股權投資 | 15,766,412 | 800,532 | 20.25% | 819,853 | |
| 〃 | 股票 | 一品光學工業(股)公司 | - | 採權益法之長期股權投資 | 28,626,318 | 305,295 | 53.01% | 171,758 | |
| 〃 | 基金 | 台新真吉利基金 | - | 公平價值變動列入損益之金融資產 | 27,963,685 | 300,182 | - | 300,182 | |
| 佳能投資(股)公司 | 基金 | 國泰台灣貨幣基金 | - | 公平價值變動列入損益之金融資產 | 12,540,128 | 151,129 | - | 151,129 | |
| 〃 | 基金 | 兆豐國際寶鑽貨幣市場基金 | - | 公平價值變動列入損益之金融資產 | 16,774,570 | 202,387 | - | 202,387 | |
| 〃 | 股票 | 佳邦創業投資(股)公司 | - | 成本衡量之金融資產－非流動 | 6,000,000 | - | 10.00% | - | |

# 和碩聯合科技股份有限公司及其子公司合併財務報表附註(續)

單位：新台幣千元／其他外幣元

| 持有之公司 | 有價證券 種類 | 有價證券 名稱 | 與有價證券發行人之關係 | 帳列科目 | 期末 股數(單位) | 期末 帳面金額 | 期末 比率 | 期末 市價或淨值 | 備註 |
|---|---|---|---|---|---|---|---|---|---|
| 〃 | 股票 | 華昇創業投資(股)公司 | - | 成本衡量之金融資產－非流動 | 10,000,000 | 88,000 | 8.33% | - | |
| 〃 | 股票 | 明騰工業(股)公司 | - | 成本衡量之金融資產－非流動 | 4,513,000 | - | 7.16% | - | |
| 〃 | 股票 | 晶訊科技(股)公司 | - | 成本衡量之金融資產－非流動 | 560,250 | 5,967 | 1.65% | - | |
| 〃 | 股票 | 福保化學(股)公司 | - | 成本衡量之金融資產－非流動 | 526 | 16,260 | 5.26% | - | |
| ABILITY ENTERPRISE (BVI) CO., LTD. | 資本 | EVER PINE INTERNATIONAL LTD. (BVI) | 採權益法評價之被投資公司 | 採權益法之長期股權投資 | - | USD 2,668,651 | 34.65% | USD 2,668,651 | |
| 〃 | 資本 | SHIN-EI YORKEY INTERNATIONAL LTD. (BVI) | 採權益法評價之被投資公司 | 採權益法之長期股權投資 | - | USD 405,818 | 50.00% | USD 405,818 | |
| 〃 | 資本 | 東莞能率科技有限公司 | 採權益法評價之被投資公司 | 採權益法之長期股權投資 | - | USD 42,668,001 | 100.00% | USD 42,668,001 | |
| 〃 | 資本 | 九江銓訊電子有限公司 | 採權益法評價之被投資公司 | 採權益法之長期股權投資 | - | USD 10,242,942 | 100.00% | USD 10,242,942 | |
| 〃 | 股票 | YORKEY OPTICAL INTERNATIONAL (CAYMAN) LTD. | - | 備供出售金融資產－流動 | 143,817,000 | USD 13,698,979 | 17.37% | USD 13,698,979 | |
| VIEWQUEST TECHNOLOGIES (BVI) INC. | 資本 | 東莞銓訊電子有限公司 | 採權益法評價之被投資公司 | 採權益法之長期股權投資 | - | USD 10,957,760 | 100.00% | USD 10,957,760 | |
| 一品光學工業(股)公司 | 股票 | 一品國際科技(股)公司 | 採權益法評價之被投資公司 | 採權益法之長期股權投資 | 4,203,935 | (16,047) | 65.10% | (16,047) | |
| 〃 | 股票 | ALL VISION HOLDING LTD. | 採權益法評價之被投資公司 | 採權益法之長期股權投資 | 15,236,910 | 230,254 | 100.00% | 230,926 | |
| 〃 | 股票 | E-PIN OPTICAL INDUSTRY CO., LTD | 採權益法評價之被投資公司 | 採權益法之長期股權投資 | 150,000 | 29,714 | 100.00% | 35,784 | |
| 〃 | 股票 | E-PIN OPTICAL INDUSTRY(M.)SDN BHD | 採權益法評價之被投資公司 | 採權益法之長期股權投資 | 5,000,000 | 159,050 | 100.00% | 159,050 | |
| 〃 | 股票 | ALL VISION TECHNOLOGY SDH. BHD. | 採權益法評價之被投資公司 | 採權益法之長期股權投資 | 72,243,893 | 42,526 | 100.00% | 42,526 | |
| ALL VISION HOLDING LTD. | 股票 | EVERLIGHT DEVELOPMENT CORPORATION | 採權益法評價之被投資公司 | 採權益法之長期股權投資 | 61,070 | USD 4,645,000 | 100.00% | USD 4,547,000 | |
| 〃 | 股票 | E-SKY HOLDING LTD. | 採權益法評價之被投資公司 | 採權益法之長期股權投資 | 10,472,879 | USD 2,981,000 | 73.04% | USD 2,981,000 | |
| EVERLIGHT DEVELOPMENT CORPORATION | 資本 | 南京長明光電科技有限公司 | 採權益法評價之被投資公司 | 採權益法之長期股權投資 | - | USD 4,600,000 | 55.45% | USD 4,600,000 | |
| 〃 | 資本 | 威海天下光電有限公司 | 採權益法評價之被投資公司 | 採權益法之長期股權投資 | - | (USD 69,000) | 100.00% | (USD 69,000) | |
| E-SKY HOLDING LTD. | 資本 | 中山市三信精密工業有限公司 | 採權益法評價之被投資公司 | 採權益法之長期股權投資 | - | USD 947,000 | 100.00% | USD 947,000 | |
| 〃 | 資本 | 南京一品光電科技有限公司 | 採權益法評價之被投資公司 | 採權益法之長期股權投資 | - | USD 3,029,000 | 72.22% | USD 3,029,000 | |
| Pegatron Holding Ltd. | 股票 | MAGNIFICENT BRIGHTNESS LIMITED | 採權益法評價之被投資公司 | 採權益法之長期股權投資 | 177,961,090 | USD 505,896,871 | 100.00% | USD 504,404,240 | |
| 〃 | 股票 | PROTEK GLOBAL HOLDINGS LTD. | 採權益法評價之被投資公司 | 採權益法之長期股權投資 | 308,100,000 | USD 354,929,772 | 100.00% | USD 356,700,963 | |
| 〃 | 股票 | ASLINK PRECISION CO., LTD. | 採權益法評價之被投資公司 | 採權益法之長期股權投資 | 9,093,263 | USD 11,611,686 | 100.00% | USD 11,611,686 | |
| 〃 | 股票 | DIGITEK GLOBAL HOLDINGS LIMITED | 採權益法評價之被投資公司 | 採權益法之長期股權投資 | 10,050,000 | USD 2,733,041 | 100.00% | USD 2,736,520 | |
| 〃 | 股票 | COTEK HOLDINGS LIMITED | 採權益法評價之被投資公司 | 採權益法之長期股權投資 | 12,260,000 | (USD 21,476,402) | 100.00% | (USD 21,117,197) | |
| 〃 | 股票 | TOP QUARK LIMITED | 採權益法評價之被投資公司 | 採權益法之長期股權投資 | 9,550,000 | USD 12,585,543 | 100.00% | USD 12,585,543 | |
| 〃 | 股票 | POWTEK HOLDINGS LIMITED | 採權益法評價之被投資公司 | 採權益法之長期股權投資 | 8,050,000 | USD 17,109,650 | 100.00% | USD 17,109,650 | |
| 〃 | 股票 | PIOTEK HOLDINGS LTD. (CAYMAN) | 採權益法評價之被投資公司 | 採權益法之長期股權投資 | 92,000,000 | USD 87,102,130 | 49.00% | USD 87,102,130 | |
| MAGNIFICENT BRIGHTNESS LIMITED | 資本 | 名碩電腦(蘇州)有限公司 | 採權益法評價之被投資公司 | 採權益法之長期股權投資 | - | USD 504,294,923 | 100.00% | USD 504,294,923 | |
| PROTEK GLOBAL HOLDINGS LTD. | 資本 | 昌碩科技(上海)有限公司 | 採權益法評價之被投資公司 | 採權益法之長期股權投資 | - | USD 356,638,501 | 100.00% | USD 356,638,501 | |
| COTEK HOLDINGS LIMITED | 資本 | 康碩電子(蘇州)有限公司 | 採權益法評價之被投資公司 | 採權益法之長期股權投資 | - | (USD 21,119,175) | 100.00% | (USD 21,119,175) | |
| TOP QUARK LIMITED | 資本 | 躍群電腦(上海)有限公司 | 採權益法評價之被投資公司 | 採權益法之長期股權投資 | - | USD 12,553,614 | 100.00% | USD 12,553,614 | |
| POWTEK HOLDINGS LIMITED | 資本 | 華謙商貿(上海)有限公司 | 採權益法評價之被投資公司 | 採權益法之長期股權投資 | - | USD 17,080,963 | 100.00% | USD 17,080,963 | |
| ASLINK PRECISION CO., LTD. | 股票 | ASLINK (H.K.) PRECISION CO., LIMITED | 採權益法評價之被投資公司 | 採權益法之長期股權投資 | 4,785,010 | USD 3,912,493 | 100.00% | USD 3,912,493 | |
| 〃 | 資本 | 博碩科技(江西)有限公司 | 採權益法評價之被投資公司 | 採權益法之長期股權投資 | - | USD 7,582,152 | 25.00% | USD 7,582,152 | |
| DIGITEK GLOBAL HOLDINGS LIMITED | 資本 | 旭碩科技(重慶)有限公司 | 採權益法評價之被投資公司 | 採權益法之長期股權投資 | - | USD 2,573,023 | 100.00% | USD 2,573,023 | |

註1：該國外控股公司因以合併報表為法定財務報表，故僅揭露至該控股公司。

註2：因未於公開市場交易，實務上無法估計其公平價值，故揭露帳面價值

# 和碩聯合科技股份有限公司及其子公司合併財務報表附註(續)

附表十一（累積買進或賣出同一有價證券之金額達新台幣一億元或實收資本額百分之二十以上）
(一〇〇年一月一日至十二月三十一日)

單位：新台幣 千元／其他外幣 元

| 買、賣之公司 | 有價證券 種類 | 有價證券 名稱 | 帳列科目 | 交易對象 | 關係 | 期初 股數(單位) | 期初 金額 | 買入 股數(單位) | 買入 金額 | 賣出 股數(單位) | 賣出 售價 | 賣出 帳面成本 | 賣出 處分(損)益 | 期末 股數(單位) | 期末 金額 |
|---|---|---|---|---|---|---|---|---|---|---|---|---|---|---|---|
| 永碩聯合國際(股)公司 | 基金 | 群益安穩貨幣市場基金 | 公平價值變動列入損益之金融資產 | - | - | - | - | 12,933,097 | 200,000 (註1) | 12,933,097 | 200,047 | 200,000 (註2) | 47 | - | - |
| 永碩聯合國際(股)公司 | 基金 | 摩根富林明JF台灣貨幣市場基金 | 公平價值變動列入損益之金融資產 | - | - | - | - | 9,165,092 | 145,000 (註1) | 9,165,092 | 145,025 | 145,000 (註2) | 25 | - | - |
| 永碩聯合國際(股)公司 | 股票 | Unihan Holding Ltd. | 採權益法之長期股權投資 | - | - | 217,110,010 | 8,020,587 | - | 614,998 (註5)<br>3,843 (註7) | 28,000,000 | 902,794 | 902,794 (註9)<br>578,509 (註4)<br>151,944 (註8) | - | 189,110,010 | 7,006,181 |
| 華航投資(股)公司 | 基金 | 國泰台灣貨幣市場基金 | 公平價值變動列入損益之金融資產 | - | - | 2,282,837 | 27,362 | 11,189,896 | 134,480 (註1) | 13,472,733 | 162,089 | 161,805 (註2)<br>37 (註3) | 284 | - | - |
| 華航投資(股)公司 | 基金 | 元大萬泰貨幣市場基金 | 公平價值變動列入損益之金融資產 | - | - | 1,759,225 | 25,535 | 27,450,380 | 399,860 (註1) | 29,209,605 | 425,771 | 425,354 (註2)<br>41 (註3) | 417 | - | - |
| 華航投資(股)公司 | 基金 | 摩根富林明JF第一貨幣市場基金 | 公平價值變動列入損益之金融資產 | - | - | - | - | 17,527,532 | 256,153 (註1) | 17,527,532 | 256,417 | 256,153 (註2) | 264 | - | - |
| 華航投資(股)公司 | 股票 | 聯發科技(股)公司 | 公平價值變動列入損益之金融資產 | - | - | - | - | 2,344,775 | 758,511 (註11) | - | - | 107,836 (註3) | - | 2,344,775 | 650,675 |
| 華航投資(股)公司 | 股票 | FRESCO LOGIC INC. | 成本衡量之金融資產－非流動 | - | - | - | - | 2,000,000 | 174,780 (註1) | - | - | - | - | 2,000,000 | 174,780 |
| 華航投資(股)公司 | 股票 | Atheros Communications Inc. | 備供出售金融資產－非流動 | - | - | 443,741 | 464,308 | - | - | 443,741 | 552,419 | 220,638 (註2)<br>243,670 (註3) | 331,781 | - | - |
| 華航投資(股)公司 | 股票 | 雷凌科技(股)公司 | 備供出售金融資產－非流動 | - | - | 7,450,111 | 763,636 | - | - | 50,000<br>7,400,111 | 5,013<br>758,511 | 2,684 (註2)<br>397,215 (註11)<br>363,737 (註3) | 2,329<br>361,296 | - | - |
| 華航投資(股)公司 | 股票 | 嘉澤端子工業(股)公司 | 備供出售金融資產－非流動 | - | - | 2,131,301 | 335,680 | - | - | 1,808,000 | 157,563 | 64,756 (註2)<br>247,194 (註3) | 92,807 | 323,301 | 23,730 |
| 華瑋投資(股)公司 | 基金 | 元大萬泰貨幣市場基金 | 公平價值變動列入損益之金融資產 | - | - | 5,094,646 | 73,949 | 61,127,188 | 890,300 (註1) | 66,221,834 | 965,276 | 964,150 (註2)<br>99 (註3) | 1,126 | - | - |
| 華瑋投資(股)公司 | 資本 | ASUS HOLLAND HOLDING B.V. | 採權益法之長期股權投資 | 本公司 | 母公司 | - | 100,993 | - | 5,878 (註4) | - | 122,935 | 104,480 (註2)<br>2,391 (註5) | (註13) | - | - |
| 華旭投資(股)公司 | 基金 | 元大萬泰貨幣市場基金 | 公平價值變動列入損益之金融資產 | - | - | 2,803,394 | 40,691 | 19,620,954 | 285,840 (註1) | 22,424,348 | 326,866 | 326,481 (註2)<br>50 (註3) | 385 | - | - |
| 華旭投資(股)公司 | 股票 | 聯發科技(股)公司 | 公平價值變動列入損益之金融資產 | - | - | - | - | 430,975 | 139,416 (註11) | 430,975 | 147,104 | 139,416 (註2) | 7,688 | - | - |
| 華旭投資(股)公司 | 股票 | 雷凌科技(股)公司 | 備供出售金融資產－非流動 | - | - | 1,360,159 | 139,416 | - | 22,580 (註3) | 1,360,159 | 139,416 | 161,996 (註11) | (22,580) | - | - |
| 景碩科技(股)公司 | 基金 | 寶來得寶貨幣市場基金 | 公平價值變動列入損益之金融資產 | - | - | - | - | 8,672,952 | 100,000 (註1)<br>510 (註3) | - | - | - | - | 8,672,952 | 100,510 |
| 景碩科技(股)公司 | 基金 | 復華有利貨幣市場基金 | 公平價值變動列入損益之金融資產 | - | - | 78,336,250 | 1,013,326 | - | 1,419 (註3) | 42,350,546 | 550,000 | 546,524 (註2) | 3,476 | 35,985,704 | 468,221 |
| 景碩科技(股)公司 | 基金 | 復華貨幣市場基金 | 公平價值變動列入損益之金融資產 | - | - | 7,250,843 | 100,531 | 14,345,864 | 200,000 (註1)<br>788 (註3) | - | - | - | - | 21,596,707 | 301,319 |
| 景碩科技(股)公司 | 基金 | 台新大眾貨幣市場基金 | 公平價值變動列入損益之金融資產 | - | - | 18,409,161 | 250,357 | 14,686,444 | 200,000 (註1)<br>2,745 (註3) | - | - | - | - | 33,095,605 | 453,102 |
| 景碩科技(股)公司 | 基金 | 第一金全家福貨幣市場基金 | 公平價值變動列入損益之金融資產 | - | - | - | - | 1,168,258 | 200,000 (註1)<br>1,013 (註3) | - | - | - | - | 1,168,258 | 201,013 |
| 景碩科技(股)公司 | 基金 | 兆豐國際寶鑽貨幣市場基金 | 公平價值變動列入損益之金融資產 | - | - | - | - | 16,666,250 | 200,000 (註1)<br>1,080 (註3) | - | - | - | - | 16,666,250 | 201,080 |
| 景碩科技(股)公司 | 股票 | 景想光電(股)公司 | 成本衡量之金融資產－非流動 | 穩想半導體(股)公司及其他個人 | - | 10,760,869 | 124,738 | - | - | 10,760,869 | 118,015 | 118,015 (註2)<br>6,723 (註6) | - | - | - |
| 晶碩投資(股)公司 | 基金 | 保德信貨幣市場基金 | 公平價值變動列入損益之金融資產 | - | - | 6,612,073 | 100,372 | - | - | 6,612,073 | 100,654 | 100,000 (註2)<br>372 (註3) | 654 | - | - |
| 晶碩投資(股)公司 | 基金 | 兆豐國際寶鑽貨幣市場基金 | 公平價值變動列入損益之金融資產 | - | - | - | - | 8,314,833 | 100,000 (註1)<br>319 (註3) | - | - | - | - | 8,314,833 | 100,319 |

# 和碩聯合科技股份有限公司及其子公司合併財務報表附註(續)

單位：新台幣 千元／其他外幣 元

| 買、賣之公司 | 有價證券 種類 | 有價證券 名稱 | 帳列科目 | 交易對象 | 關係 | 期初 股數(單位) | 期初 金額 | 買入 股數(單位) | 買入 金額 | 賣出 股數(單位) | 賣出 售價 | 賣出 帳面成本 | 賣出 處分(損)益 | 期末 股數(單位) | 期末 金額 |
|---|---|---|---|---|---|---|---|---|---|---|---|---|---|---|---|
| 華擎科技(股)公司 | 可轉換公司債 | 鴻海精密工業(股)公司轉換公司債 | 公平價值變動列入損益之金融資產 | - | - | 4,903,000 | 488,339 | - | - | 4,903,000 | 490,300 | 471,799 (註2)<br>16,540 (註3) | 18,501 | - | - |
| 華擎科技(股)公司 | 金融債券 | 瑞穗實業銀行六個月期金融債券 | 持有至到期日金融資產－流動 | - | - | | 262,170 | - | - | - | 262,170 | 262,170 (註2) | -<br>(註14) | - | - |
| 捷揚光電(股)公司 | 基金 | 復華貨幣市場基金 | 公平價值變動列入損益之金融資產 | - | - | 37,761,403 | 523,554 | 181,859,722 | 2,527,700 (註1)<br>1,620 (註3) | 150,884,713 | 2,097,527 | 2,093,857 (註2) | 3,670 | 68,736,412 | 959,017 |
| 捷揚光電(股)公司 | 基金 | 元大萬泰貨幣市場基金 | 公平價值變動列入損益之金融資產 | - | - | - | - | 33,786,232 | 492,000 (註1)<br>446 (註3) | 13,764,092 | 200,635 | 200,000 (註2) | 635 | 20,022,140 | 292,446 |
| 華永投資有限公司 | 基金 | 安泰ING貨幣市場基金 | 公平價值變動列入損益之金融資產 | - | - | 14,995,153 | 234,581 | - | - | 14,995,153 | 234,709 | 233,638 (註2)<br>943 (註3) | 1,071 | - | - |
| 華永投資有限公司 | 基金 | 寶來得利貨幣市場基金 | 公平價值變動列入損益之金融資產 | - | - | 2,965,797 | 46,392 | 10,885,959 | 170,400 (註1) | 13,851,756 | 217,157 | 216,600 (註2)<br>192 (註3) | 557 | - | - |
| 華永投資有限公司 | 股票 | 群光電子(股)公司 | 公平價值變動列入損益之金融資產 | - | - | 1,903,125 | 123,703 | 66,609 | - (註12) | 1,840,000 | 94,728 | 81,270 (註2)<br>36,703 (註3) | 13,458 | - | - |
| ASUSPOWER CORPORATION | 股票 | CASETEK HOLDINGS LIMITED | 採權益法之長期股權投資 | - | - | - | - | 239,769,033 | USD 312,081,634 (註1)<br>USD 7,325,663 (註4)<br>USD 6,755,153 (註5) | - | - | 133,796 (註7) | - | 239,769,033 | USD 326,028,654 |
| CASETEK HOLDINGS LIMITED | 股票 | RIH LI International Limited | 採權益法之長期股權投資 | - | - | - | - | 76,000,000 | USD 261,205,066 (註1)<br>USD 5,000,900 (註5) | - | - | USD 14,595,215 (註4) | - | 76,000,000 | USD 251,610,751 |
| CASETEK HOLDINGS LIMITED | 股票 | 日冠金屬(股)公司 | 採權益法之長期股權投資 | - | - | - | - | 30,000,000 | USD 10,081,640 (註1)<br>USD 6,185,115 (註4) | - | - | USD 83,167 (註5) | - | 30,000,000 | USD 16,183,588 |
| CASETEK HOLDINGS LIMITED | 股票 | APLUS PRECISION LTD. | 採權益法之長期股權投資 | CASETEK HOLDINGS LIMITED<br>應華精密科技(股)公司 | 聯屬公司<br>聯屬公司 | - | - | 37,877,000<br>16,233,000 | USD 34,999,038 (註1)<br>USD 12,965,604 (註1)<br>USD 2,081,362 (註5) | - | - | USD 10,640,652 (註4)<br>USD 133,796 (註13) | - | 54,110,000 | USD 39,271,556 |
| RIH LI International Limited | 股票 | 日騰電腦配件(上海)有限公司 | 採權益法之長期股權投資 | - | - | - | USD 62,910,420 | - | USD 45,000,000 (註1)<br>USD 4,186,860 (註4)<br>USD 4,482,126 (註5) | - | - | - | - | - | USD 116,579,406 |
| RIH LI International Limited | 股票 | 日銘電腦配件(上海)有限公司 | 採權益法之長期股權投資 | - | - | - | - | - | USD 10,000,000 (註1)<br>USD 248,152 (註5) | - | - | USD 227,499 (註4) | - | - | USD 10,020,653 |
| RIH LI International Limited | 股票 | 勝瑞電子科技(上海)有限公司 | 採權益法之長期股權投資 | - | - | - | - | - | USD 5,000,000 (註1)<br>USD 118,204 (註5) | - | - | USD 119,150 (註4) | - | - | USD 4,999,054 |
| Unihan Holding Ltd. | 股票 | CASETEK HOLDINGS LIMITED | 採權益法之長期股權投資 | - | - | 154,209,669 | USD 266,494,437 | - | USD 9,361,285 (註5)<br>USD 133,796 (註7) | 15,500,000 | - | USD 15,500,000 (註9)<br>USD 9,887,450 (註8)<br>USD 19,676,726 (註4) | - | 138,709,669 | USD 230,925,342 |
| CASETEK HOLDINGS LIMITED | 股票 | APLUS PRECISION LTD. | 採權益法之長期股權投資 | - | - | 27,596,100 | USD 25,567,629 | 10,280,900 | USD 10,280,900 (註1)<br>USD 615,747 (註5) | 37,877,000 | - | USD 36,150,041 (註10)<br>USD 314,235 (註4) | - | - | - |
| 佳能企業(股)公司 | 基金 | 台新真吉利貨幣市場基金 | 公平價值變動列入損益之金融資產 | - | - | 9,374,707 | 100,000 | 37,326,280 | 400,000 (註1)<br>182 (註3) | 18,737,302 | 200,183 | 200,000 (註2) | 183 | 27,963,685 | 300,182 |
| 佳能企業(股)公司 | 基金 | 群益安穩貨幣市場基金 | 公平價值變動列入損益之金融資產 | - | - | 6,466,925 | 100,000 | - | - | 6,466,925 | 100,032 | 100,000 (註2) | 32 | - | - |
| 佳能企業(股)公司 | 基金 | 華南永昌鳳翔貨幣市場基金 | 公平價值變動列入損益之金融資產 | - | - | - | - | 12,792,222 | 200,000 (註1) | 12,792,222 | 200,119 | 200,000 (註2) | 119 | - | - |
| 佳能企業(股)公司 | 基金 | 兆豐國際寶鑽貨幣市場基金 | 公平價值變動列入損益之金融資產 | - | - | - | - | 25,004,254 | 300,000 (註1) | 25,004,254 | 300,280 | 300,000 (註2) | 280 | - | - |
| 佳能企業(股)公司 | 基金 | 未來資產所羅門基金 | 公平價值變動列入損益之金融資產 | - | - | - | - | 33,035,329 | 400,000 (註1) | 33,035,329 | 400,093 | 400,000 (註2) | 93 | - | - |
| 佳能企業(股)公司 | 基金 | 台新1699貨幣市場基金 | 公平價值變動列入損益之金融資產 | - | - | - | - | 19,253,726 | 250,000 (註1) | 19,253,726 | 250,281 | 250,000 (註2) | 281 | - | - |
| 佳能企業(股)公司 | 基金 | 保誠威寶貨幣市場基金 | 公平價值變動列入損益之金融資產 | - | - | 7,677,248 | 100,000 | 30,699,333 | 400,000 (註1) | 38,376,581 | 500,122 | 500,000 (註2) | 122 | - | - |
| 佳能企業(股)公司 | 基金 | 元大萬泰貨幣市場基金 | 公平價值變動列入損益之金融資產 | - | - | 6,889,425 | 100,000 | 30,932,981 | 450,000 (註1) | 37,822,406 | 550,135 | 550,000 (註2) | 135 | - | - |
| 佳能企業(股)公司 | 基金 | 寶來得寶貨幣市場基金 | 公平價值變動列入損益之金融資產 | - | - | - | - | 17,364,880 | 200,000 (註1) | 17,364,880 | 200,052 | 200,000 (註2) | 52 | - | - |

# 和碩聯合科技股份有限公司及其子公司合併財務報表附註(續)

單位：新台幣 千元／其他外幣 元

| 買、賣之公司 | 有價證券 種類 | 有價證券 名稱 | 帳列科目 | 交易對象 | 關係 | 期初 股數(單位) | 期初 金額 | 買入 股數(單位) | 買入 金額 | 賣出 股數(單位) | 賣出 售價 | 賣出 帳面成本 | 賣出 處分(損)益 | 期末 股數(單位) | 期末 金額 |
|---|---|---|---|---|---|---|---|---|---|---|---|---|---|---|---|
| 佳能企業(股)公司 | 基金 | 安泰ING貨幣市場基金 | 公平價值變動列入損益之金融資產 | - | - | - | - | 12,783,637 | 200,000 (註1) | 12,783,637 | 200,045 | 200,000 (註2) | 45 | - | - |
| 佳能企業(股)公司 | 基金 | 第一金全家福貨幣市場基金 | 公平價值變動列入損益之金融資產 | - | - | - | - | 1,169,591 | 200,000 (註1) | 1,169,591 | 200,053 | 200,000 (註2) | 53 | - | - |
| 佳能企業(股)公司 | 基金 | 新光吉星貨幣市場基金 | 公平價值變動列入損益之金融資產 | - | - | 6,729,520 | 100,000 | - | - | 6,729,520 | 100,036 | 100,000 (註2) | 36 | - | - |
| 佳能企業(股)公司 | 基金 | 第一金台灣貨幣市場基金 | 公平價值變動列入損益之金融資產 | - | - | 6,827,710 | 100,000 | 13,647,685 | 200,000 (註1) | 20,475,395 | 300,159 | 300,000 (註2) | 159 | - | - |
| 佳能企業(股)公司 | 基金 | 德信萬保貨幣市場基金 | 公平價值變動列入損益之金融資產 | - | - | - | - | 8,715,432 | 100,000 (註1) | 8,715,432 | 100,023 | 100,000 (註2) | 23 | - | - |
| 佳能企業(股)公司 | 基金 | 台新大眾貨幣市場基金 | 公平價值變動列入損益之金融資產 | - | - | - | - | 14,696,913 | 200,000 (註1) | 14,696,913 | 200,134 | 200,000 (註2) | 134 | - | - |
| 佳能企業(股)公司 | 股票 | 一品光學工業(股)公司 | 採權益法之長期股權投資 | - | - | - | - | 28,626,318 | 369,213 (註1) | - | - | 63,918 (註4) | - | 28,626,318 | 305,295 |
| 海華科技(股)公司 | 股票 | Azwave Holding (Samoa) Inc. | 採權益法之長期股權投資 | - | - | 17,200,000 | 537,262 | 7,586,826 | 226,733 (註1)<br>50,566 (註5) | - | - | 69,691 (註4) | - | 24,786,826 | 744,870 |
| Pegatron Holding Ltd. | 股票 | DIGITEK GLOBAL HOLDINGS LIMITED | 採權益法之長期股權投資 | - | - | 50,000 | USD 166,882 | 10,000,000 | USD 10,000,000 (註1)<br>USD 215,079 (註5) | - | - | USD 7,648,920 (註4) | - | 10,050,000 | USD 2,733,041 |
| DIGITEK GLOBAL HOLDINGS LIMITED | 資本 | 旭碩科技(重慶)有限公司 | 採權益法之長期股權投資 | - | - | - | - | - | USD 10,000,000 (註1)<br>USD 215,080 (註5) | - | - | USD 7,642,057 (註4) | - | - | USD 2,573,023 |
| Pegatron Holding Ltd. | 股票 | ASLINK PRECISION CO., LTD. | 採權益法之長期股權投資 | - | - | 19,093,263 | USD 21,853,049 | - | USD 1,751,238 (註4)<br>USD 7,399 (註5) | 10,000,000 | - | USD 10,000,000 (註2)<br>USD 2,000,000 (註8) | - | 9,093,263 | USD 11,611,686 |
| ASLINK PRECISION CO., LTD. | 股票 | ASLINK PRECISION CO., LTD. | 庫藏股 | Pegatron Holding Ltd. | 母公司 | - | - | 10,000,000 | USD 10,000,000 (註1) | 10,000,000 | - | USD 10,000,000 (註9) | - | - | - |

註1：係本期新增投資。
註2：係本期出售。
註3：係依財務會計準則公報第三十四號「金融資產之會計處理準則」之規定，依公平價值法認列金融資產相關之評價調整數。
註4：係依財務會計準則公報第五號「長期股權投資會計處理準則」之規定，依權益法認列被投資公司相關之投資損益。
註5：係依財務會計準則公報第五號「長期股權投資會計處理準則」之規定，依權益法認列被投資公司相關之累積換算調整數。
註6：係本期認列減損損失。
註7：係依財務會計準則公報第五號「長期股權投資會計處理準則」之規定，依權益法認列被投資公司相關權益調整數。
註8：係子公司購回股份註銷，購買價款超過原始投資之溢價係為盈餘分派並已減少長期股權投資帳面價值。
註9：股本註銷。
註10：因調整海外投資架構，故對APLUS PRECISION LTD.之控股公司由 Casetek Holdings Limited (B.V.I)調整為 Casetek Holdings Limited (Cayman)
註11：係雷凌換股聯發科。
註12：係本期取得之股票股利。
註13：係依會計研究發展基金會「(95)基秘字第081號」之規定，聯屬公司間以購買方式取得淨資產進行組織調整時，其支付現金超過長期股權投資帳面價值部份，應調整由發行溢價所產生之資本公積。
註14：子公司持有該金融債券係為了賺取固定摯息，取得之收益帳列「營業外收入及利益－利息收入」項下，且本公司持有該金融債券至到期日，故無相關處分損益。

# 和碩聯合科技股份有限公司及其子公司合併財務報表附註(續)

附表十二（取得不動產之金額達新台幣一億元或實收資本額百分之二十以上）
(一〇〇年一月一日至十二月三十一日)

單位：新台幣 仟元

| 取得之公司 | 財產名稱 | 交易日或事實發生日 | 交易金額 | 價款支付情形 | 交易對象 | 與公司之關係 | 交易對象為關係人者，其前次移轉資料－所有人 | 交易對象為關係人者，其前次移轉資料－與公司之關係 | 交易對象為關係人者，其前次移轉資料－移轉日期 | 交易對象為關係人者，其前次移轉資料－金額 | 價格決定之參考依據 | 取得目的及使用之情形 | 其他約定事項 |
|---|---|---|---|---|---|---|---|---|---|---|---|---|---|
| 捷揚光電(股)公司 | 土地 | 2011/01 | 115,151 | 正常 | 個人 | 無 | - | - | - | - | 雙方議定 | 營運需求 | 無 |
| 日騰電腦配件(上海)有限公司 | 房地產 | 2011/12 | 1,839,407 | 正常 | 上海國祥製冷有限公司 | 無 | - | - | - | - | 議價決定 | 廠房 | 詳附註七(八) |
| 日銘電腦配件(上海)有限公司 | 土地工程 | 2011/10 | 336,548 | 正常 | 江蘇省建工集團有限公司 | 無 | - | - | - | - | 議價決定 | 廠房 | 無 |
| 昌碩科技(上海)有限公司 | 員工宿舍工程 | 2011/01～2011/12 | CNY 379,319,039 | 正常 | 上海鴻碩建築開發有限公司;江西漢唐系統集成有限公司上海分公司 | 無 | - | - | - | - | 工程承攬合約 | 供員工住宿使用 | 無 |

註1：所取得之資產依規定應鑑價者，應於「價格決定之參考依據」欄中註明鑑價結果。

# 和碩聯合科技股份有限公司及其子公司合併財務報表附註(續)

附表十三（處分不動產之金額達新台幣一億元或實收資本額百分之二十以上）
(一〇〇年一月一日至十二月三十一日)

單位：新台幣仟元

| 處分之公司 | 財產名稱 | 交易日或事實發生日 | 原取得日期 | 帳面價值 | 交易金額 | 價款收取情形 | 處分損益 | 交易對象 | 與公司之關係 | 處分目的 | 價格決定之參考依據 | 其他約定事項 |
|---|---|---|---|---|---|---|---|---|---|---|---|---|
| 佳能企業(股)公司 | 土地 | 2011/5/5 | 2010/9/24 | 1,234,165 | 1,239,706 | 正常 | 5,532 | 太子建設開發(股)公司 | 無 | 與建商合作開發營運總部及研發中心 | 參考不動產專業鑑價機構鑑定之價格(註1) | 無 |

註1：處分資產依規定應鑑價者，應於「價格決定之參考依據」欄中註明鑑價結果。
台灣大華不動產估價師聯合事務所，鑑價總金額$2,229,390之二分之一為$1,114,695
和謙不動產估價師事務所，鑑價總金額$2,173,173之二分之一為$1,086,587

# 和碩聯合科技股份有限公司及其子公司合併財務報表附註(續)

附表十四(與關係人進、銷貨交易金額達新台幣一億元或實收資本額百分之二十以上)
(一〇〇年一月一日至十二月三十一日)

單位：新台幣千元

| 進(銷)貨之公司 | 交易對象 | 關係 | 交易情形 | | | | 交易條件與一般交易不同之情形及原因 | | 應收(付)票據、帳款 | | 備註 |
|---|---|---|---|---|---|---|---|---|---|---|---|
| | | | 進(銷)貨 | 金額 | 佔總進(銷)貨之比率 | 授信期間 | 單價 | 授信期間 | 餘額 | 佔總應收(付)票據、帳款之比率 | |
| ACTION PIONEER INTERNATIONAL LTD. | 佳能企業(股)公司 | 註1 | 銷貨 | (1,276,484) | (82.00%) | 雙方議定之 | - | - | 84,436 | 21.00% | |
| AMA Technology Corporation | 華信精密(股)公司 | 〃 | 〃 | (433,962) | (99.77%) | 次月結90天 | - | - | 101,184 | 99.28% | |
| 〃 | 冠碩精密工業(蘇州)有限公司 | 註3 | 進貨 | 436,863 | 99.94% | 月結30天 | - | - | (84,561) | (69.63%) | |
| ASIAROCK TECHNOLOGY LIMITED | 華擎科技(股)公司 | 註1 | 銷貨 | (9,950,681) | (99.13%) | 月結60天以內 | 無一般客戶可供比較 | 無一般客戶可供比較 | 2,695,629 | 98.03% | |
| 〃 | 和碩聯合科技(股)公司 | 〃 | 進貨 | 288,370 | 3.27% | 月結60天 | - | - | (4,849) | (0.30%) | |
| 〃 | 華碩電腦(股)公司 | 註4 | 〃 | 155,216 | 1.75% | 月結30天以內 | - | - | - | - % | |
| ASROCK AMERICA, INC. | 華擎科技(股)公司 | 註1 | 〃 | 2,200,974 | 100.00% | 月結90天以內 | 無一般廠商可供比較 | 無一般廠商可供比較 | (623,338) | (100.00%) | |
| ASROCK EUROPE B.V. | 華擎科技(股)公司 | 〃 | 〃 | 4,425,478 | 100.00% | 貨到45天以內 | 無一般廠商可供比較 | 無一般廠商可供比較 | (496,151) | (100.00%) | |
| PIOTEK (HK) TRADING LIMITED | 百碩電腦(蘇州)有限公司 | 註3 | 〃 | 1,864,802 | 100.00% | 月結60~90天 | 進貨產品規格不同，無法合理比較 | 無一般廠商可供比較 | (369,809) | (100.00%) | |
| 〃 | 華碩電腦(股)公司 | 註4 | 銷貨 | (746,414) | (38.68%) | 月結60天 | 進貨產品規格不同，無法合理比較 | 無一般廠商可供比較 | 131,757 | 30.88% | |
| PEGATRON Czech s.r.o. | 和碩聯合科技(股)公司 | 註1 | 進貨 | 5,239,652 | 23.58% | 貨到120天以內 | - | - | (2,618,305) | (42.05%) | |
| 〃 | 永碩聯合國際(股)公司 | 註3 | 〃 | 1,789,327 | 8.13% | 貨到90天 | - | - | (1,578,853) | (27.75%) | |
| 〃 | 永碩聯合國際(股)公司 | 〃 | 銷貨 | (2,818,253) | (16.58%) | 貨到90天 | - | - | 557,292 | 12.53% | |
| VIEWQUEST TECHNOLOGIES (BVI) INC. | 佳能企業(股)公司 | 註1 | 〃 | (42,159,422) | (95.00%) | 雙方議定之 | - | - | 4,564,307 | 99.00% | |
| 〃 | 應華精密科技(股)公司 | 註3 | 進貨 | 1,350,607 | 3.00% | 月結120天 | - | - | (518,036) | (7.00%) | |
| 〃 | 應華工業(股)公司 | 〃 | 〃 | 397,038 | 1.00% | 月結120天 | - | - | (162,651) | (2.00%) | |
| 〃 | 亞昕精密(股)公司 | 〃 | 〃 | 373,428 | 1.00% | 月結90天 | - | - | (127,171) | (2.00%) | |
| PEGATRON TECHNOLOGY SERVICE INC. | 和碩聯合科技(股)公司 | 註1 | 〃 | 143,221 | 15.50% | 月結60天 | - | - | (63,750) | (32.62%) | |
| GLOBAL EXPERT LIMITED | 日騰電腦配件(上海)有限公司 | 註3 | 銷貨 | (919,140) | (100.00%) | 月結90天 | - | - | - | - % | |
| 〃 | 永碩聯合國際(股)公司 | 〃 | 進貨 | 350,594 | 39.13% | 貨到120天 | - | - | - | - % | |
| 〃 | 日冠金屬(股)公司 | 〃 | 〃 | 545,170 | 60.84% | 月結90天 | - | - | - | - % | |
| Grand Upright Technology Limited | 日騰電腦配件(上海)有限公司 | 〃 | 〃 | 1,663,851 | 100.00% | 月結60天 | - | - | (3,451) | (100.00%) | |
| Lumens Integration Inc. | 捷揚光電(股)公司 | 註1 | 〃 | 408,384 | 100.00% | 貨到60~90天 | - | - | (31,681) | (95.00%) | |
| UNITED NEW LIMITED | 應華精密表面處理(蘇州)有限公司 | 註2 | 〃 | 214,197 | 84.56% | 月結90天 | - | - | (23,826) | (100.00%) | |
| KAEDAR TRADING LTD. | 凱達電子(昆山)有限公司 | 註3 | 銷貨 | (166,720) | (65.94%) | 月結60天 | - | - | 53,446 | 57.04% | |
| MEGA MERIT LIMITED | 日冠金屬(股)公司 | 〃 | 進貨 | 934,266 | 100.00% | 月結90天 | - | - | (576,678) | (100.00%) | |
| 〃 | 日騰電腦配件(上海)有限公司 | 〃 | 銷貨 | (829,532) | (84.00%) | 月結90天 | - | - | 502,565 | 79.00% | |
| 〃 | 應華精密表面處理(蘇州)有限公司 | 〃 | 〃 | (158,687) | (16.00%) | 月結90天 | - | - | 131,666 | 21.00% | |
| E-PIN OPTICAL INDUSTRY CO., LTD | 一品光學工業(股)公司 | 註1 | 〃 | (899,185) | (74.00%) | 月結90天 | - | - | 6,008 | 0.00% | |
| 〃 | 南京長明光電科技有限公司 | 註3 | 〃 | (207,712) | (17.00%) | 月結90天 | - | - | 71,165 | 23.00% | |
| 〃 | 南京長明光電科技有限公司 | 〃 | 進貨 | 559,075 | 47.00% | 月結90天 | - | - | (122,554) | (49.00%) | |
| 〃 | 南京一品光電科技有限公司 | 〃 | 〃 | 120,165 | 10.00% | 月結90天 | - | - | (19,735) | (8.00%) | |
| 〃 | 中山市三信精密工業有限公司 | 〃 | 〃 | 189,671 | 16.00% | 月結90天 | - | - | (51,697) | (21.00%) | |
| ALL VISION TECHNOLOGY SDN. BHD. | 一品光學工業(股)公司 | 註1 | 銷貨 | (217,514) | (68.00%) | 月結90天 | - | - | 154 | 0.00% | |
| 〃 | 一品光學工業(股)公司 | 〃 | 進貨 | 114,168 | 24.00% | 月結90天 | - | - | (68,442) | (0.00%) | |
| 永碩聯合國際(股)公司 | 凱碩電腦(蘇州)有限公司 | 註2 | 〃 | 1,436,684 | 1.34% | 當月結60天 | - | - | (98,165) | - % | |
| 〃 | 和碩聯合科技(股)公司 | 註1 | 〃 | 203,304 | 0.19% | 貨到90天以內 | - | - | (11,630) | (0.07%) | |
| 〃 | 百碩電腦(蘇州)有限公司 | 註3 | 〃 | 797,796 | 0.75% | 當月結60天 | - | - | (116,844) | (0.66%) | |
| 〃 | PEGATRON Czech s.r.o. | 〃 | 〃 | 2,818,253 註5 | 2.64% | 貨到90天 | - | - | (557,292) | (3.15%) | |
| 〃 | 康碩電子(蘇州)有限公司 | 〃 | 〃 | 759,154 註5 | 0.71% | 貨到90天 | - | - | (87,685) | (0.50%) | |
| 〃 | 海華科技(股)公司 | 註2 | 〃 | 793,070 | 0.74% | 當月結30天 | - | - | (85,947) | (0.49%) | |
| 〃 | 華信精密(股)公司 | 〃 | 〃 | 126,270 | 0.12% | 當月結30天 | - | - | (17,575) | (0.10%) | |
| 〃 | 冠碩精密工業(蘇州)有限公司 | 〃 | 〃 | 134,185 | 0.12% | 當月結60天 | - | - | (25,113) | (0.11%) | |
| 〃 | 名碩電腦(蘇州)有限公司 | 註3 | 〃 | 1,060,803 | 0.99% | 當月結60天 | - | - | - | - % | |
| 〃 | PEGATRON Czech s.r.o. | 〃 | 銷貨 | (1,789,327) 註5 | (1.58%) | 貨到90天 | - | - | 1,578,853 | 6.99% | |
| 〃 | GLOBAL EXPERT LIMITED | 〃 | 〃 | (350,594) | (0.31%) | 貨到120天 | - | - | - | - % | |
| 百碩電腦(蘇州)有限公司 | 永碩聯合國際(股)公司 | 〃 | 〃 | (797,796) | (13.82%) | 當月結60天 | - | - | 116,844 | 9.37% | |
| 〃 | PIOTEK (HK) TRADING LIMITED | 註3 | 〃 | (1,864,802) | (32.33%) | 月結60~90天 | 進貨產品規格不同，無法合理比較 | 無一般廠商可供比較 | 369,809 | 29.67% | |
| 〃 | 昌碩科技(上海)有限公司 | 〃 | 〃 | (572,295) | (9.92%) | 月結60天 | - | - | 84,733 | 6.80% | |

# 和碩聯合科技股份有限公司及其子公司合併財務報表附註(續)

| 進(銷)貨之公司 | 交易對象 | 關係 | 交易情形 進(銷)貨 | 金額 | 佔總進(銷)貨之比率 | 授信期間 | 交易條件與一般交易不同之情形及原因 單價 | 授信期間 | 應收(付)票據、帳款 餘額 | 佔總應收(付)票據、帳款之比率 | 備註 |
|---|---|---|---|---|---|---|---|---|---|---|---|
| 百碩電腦(蘇州)有限公司 | 和碩聯合科技(股)公司 | 註1 | 銷貨 | (913,160) | (16.08%) | 月結60天 | - | - | 193,738 | 15.57% | |
| 〃 | 華碩電腦(股)公司 | 註4 | 〃 | (700,714) | (12.15%) | 月結90天 | 進貨產品規格不同，無法合理比較 | 無一般廠商可供比較 | 277,198 | 22.24% | |
| 名碩電腦(蘇州)有限公司 | 康碩電子(蘇州)有限公司 | 註3 | 〃 | (517,805) | (0.30%) | 貨到90天 | - | - | 186,652 | 0.56% | |
| 〃 | 和碩聯合科技(股)公司 | 註1 | 〃 | 1,700,746 註5 | 1.00% | 月結90天 | - | - | - | - % | |
| 〃 | 永碩聯合國際(股)公司 | 註3 | 〃 | (1,060,803) | (0.61%) | 當月結60天 | - | - | - | - % | |
| 康碩電子(蘇州)有限公司 | 永碩聯合國際(股)公司 | 〃 | 〃 | (759,154) | (13.46%) | 貨到90天 | - | - | 87,685 | 100.08% | |
| 〃 | 名碩電腦(蘇州)有限公司 | 〃 | 進貨 | 517,805 | 9.54% | 貨到90天 | - | - | (186,652) | (10.10%) | |
| 佳能企業(股)公司 | VIEWQUEST TECHNOLOGIES (BVI) INC. | 註2 | 〃 | 42,159,422 | 96.00% | 雙方議定之 | - | - | (4,564,307) | (95.00%) | |
| 〃 | ACTION PIONEER INTERNATIONAL LTD. | 〃 | 〃 | 1,276,484 | 3.00% | 雙方議定之 | - | - | (84,436) | (2.00%) | |
| 昌碩科技(上海)有限公司 | 海華科技(股)公司 | 註3 | 〃 | 1,324,364 | 0.47% | 貨到60~90天 | - | - | (187,607) | 0.27% | |
| 〃 | 百碩電腦(蘇州)有限公司 | 〃 | 〃 | 572,295 | 0.20% | 月結60天 | - | - | (84,733) | (0.12%) | |
| 〃 | 凱碩電腦(蘇州)有限公司 | 〃 | 〃 | 147,382 | 0.05% | 月結60天 | - | - | (7,828) | (0.01%) | |
| 〃 | 凱達電子（昆山）有限公司 | 〃 | 〃 | 152,398 | 0.05% | 月結60天 | - | - | (52,965) | (0.08%) | |
| 〃 | 和碩聯合科技(股)公司 | 註1 | 銷貨 | (56,064,625) | (19.90%) | 月結60天 | - | - | 53,236,449 | 75.57% | |
| 冠碩精密工業(蘇州)有限公司 | AMA Technology Corporation | 註3 | 〃 | (436,863) | (64.80%) | 月結30天 | - | - | 84,561 | 66.04% | |
| 〃 | 凱碩電腦(蘇州)有限公司 | 〃 | 〃 | (106,190) | (15.67%) | 月結30天 | - | - | 16,376 | 12.86% | |
| 〃 | 永碩聯合國際(股)公司 | 註1 | 〃 | (134,185) | (19.90%) | 當月結60天 | - | - | 25,113 | 19.61% | |
| 〃 | 華信精密(股)公司 | 〃 | 進貨 | 129,082 | 23.06% | 次月結120天 | - | - | (9,834) | (14.29%) | |
| 海華科技(股)公司 | 昌碩科技(上海)有限公司 | 註3 | 銷貨 | (1,324,364) | (21.00%) | 貨到60~90天 | - | - | 187,607 | 12.00% | |
| 〃 | 永碩聯合國際(股)公司 | 註1 | 〃 | (789,650) | (12.00%) | 貨到60~90天 | - | - | 86,460 | 6.00% | |
| 〃 | 和碩聯合科技(股)公司 | 〃 | 〃 | (513,775) | (8.00%) | 月結60天 | - | - | 75,515 | 5.00% | |
| 〃 | 華碩電腦股份有限公司 | 註4 | 〃 | (199,921) | (3.00%) | 貨到60~90天 | - | - | 98,604 | 6.00% | |
| 紘華電子科技(上海)有限公司 | 海華科技(股)公司 | 註1 | 銷貨 | (810,544) | (89.00%) | 月結30天 | - | 因未與非關係人交易，故無從比較 | - | - % | |
| 凱碩電腦(蘇州)有限公司 | 永碩聯合國際(股)公司 | 〃 | 〃 | (1,436,684) | (24.52%) | 當月結60天 | - | - | 98,165 | 7.38% | |
| 〃 | 和碩聯合科技(股)公司 | 〃 | 〃 | (1,822,673) | (31.62%) | 月結60天 | - | - | 388,110 | 29.21% | |
| 〃 | 昌碩科技(上海)有限公司 | 註3 | 〃 | (147,382) | (2.52%) | 月結60天 | - | - | 7,828 | 0.59% | |
| 〃 | 冠碩精密工業(蘇州)有限公司 | 〃 | 進貨 | 106,190 | 2.43% | 月結30天 | - | - | (16,376) | (1.11%) | |
| 華信精密(股)公司 | AMA Technology Corporation | 註2 | 〃 | 433,962 | 66.37% | 次月結90天 | - | - | (101,184) | (59.18%) | |
| 〃 | 冠碩精密工業(蘇州)有限公司 | 〃 | 銷貨 | (129,082) | (19.99%) | 次月結120天 | - | - | 9,834 | 6.95% | |
| 〃 | 永碩聯合國際(股)公司 | 註1 | 〃 | (126,270) | (19.55%) | 當月結30天 | - | - | 17,575 | 12.42% | |
| 〃 | 和碩聯合科技(股)公司 | 〃 | 〃 | (208,288) | (32.26%) | 月結60天 | - | - | 34,517 | 24.39% | |
| 華擎科技(股)公司 | ASROCK EUROPE B.V. | 註2 | 〃 | (4,425,478) | (40.95%) | 貨到45天以內 | - | - | 496,151 | 37.03% | |
| 〃 | ASROCK AMERICA, INC. | 〃 | 〃 | (2,200,974) | (20.37%) | 月結90天以內 | - | 90天 | 623,338 | 46.53% | |
| 〃 | ASIAROCK TECHNOLOGY LIMITED | 〃 | 進貨 | 9,950,681 | 99.03% | 月結60天以內 | 無一般廠商可供比較 | 無一般廠商可供比較 | (2,695,629) | (99.94%) | |
| 景碩科技(股)公司 | 蘇州統碩科技有限公司 | 〃 | 〃 | 131,434 | 1.87% | 月結30~60天 | 進貨產品規格不同，無法合理比較 | 月結30~150天 | (86,306) | (8.66%) | |
| 蘇州統碩科技有限公司 | 景碩科技(股)公司 | 註1 | 銷貨 | (131,434) | (63.00%) | 月結30~60天 | - | - | 86,306 | 78.76% | |
| 華謙商貿(上海)有限公司 | 和碩聯合科技(股)公司 | 〃 | 進貨 | 3,485,967 | 99.09% | 貨到45天 | - | - | (203,350) | (96.47%) | |
| 凱達電子（昆山）有限公司 | 和碩聯合科技(股)公司 | 〃 | 銷貨 | (539,656) | (23.53%) | 月結90天 | - | - | 159,253 | 15.77% | |
| 〃 | 昌碩科技(上海)有限公司 | 註3 | 〃 | (152,398) | (6.54%) | 月結60天 | - | - | 52,965 | 5.23% | |
| 〃 | 日騰電腦配件(上海)有限公司 | 〃 | 〃 | (161,593) | (6.90%) | 月結120天 | - | - | 99,393 | 9.84% | |
| 〃 | KAEDAR TRADING LTD. | 〃 | 進貨 | 166,720 | 12.55% | 月結60天 | - | - | (53,446) | 7.28% | |
| 日騰電腦配件(上海)有限公司 | GLOBAL EXPERT LIMITED | 〃 | 〃 | 919,140 | 11.89% | 月結90天 | - | - | - | - % | |
| 〃 | MEGA MERIT LIMITED | 〃 | 〃 | 829,532 | 10.44% | 月結90天 | - | - | (502,565) | (18.49%) | |
| 〃 | 凱達電子（昆山）有限公司 | 〃 | 〃 | 156,543 | 1.95% | 月結120天 | - | - | (99,393) | (3.66%) | |
| 〃 | Grand Upright Technology Limited | 〃 | 銷貨 | (1,663,851) | (11.79%) | 月結60天 | - | - | 3,451 | 0.09% | |
| 〃 | 和碩聯合科技(股)公司 | 註1 | 〃 | (1,421,930) | (10.04%) | 月結60天 | - | - | 514,455 | 13.94% | |
| 捷揚光電(股)公司 | Lumens Integration Inc. | 註2 | 〃 | (408,384) | (29.00%) | 貨到60~90天 | - | - | 31,681 | 24.00% | |
| 〃 | 蘇州捷碩光電有限公司 | 〃 | 〃 | (139,611) | (10.00%) | 貨到60~90天 | - | - | 20,718 | 16.00% | |
| 日冠金屬(股)公司 | GLOBAL EXPERT LIMITED | 註3 | 〃 | (545,170) | (35.07%) | 月結90天 | - | - | - | - % | |
| 〃 | MEGA MERIT LIMITED | 〃 | 〃 | (934,266) | (62.40%) | 月結90天 | - | - | 576,678 | 100.00% | |
| 應華精密表面處理(蘇州)有限公司 | UNITED NEW LIMITED | 註1 | 〃 | (214,197) | (6.82%) | 月結90天 | - | - | 23,826 | 1.75% | |
| 〃 | MEGA MERIT LIMITED | 註3 | 進貨 | 158,687 | 8.02% | 月結90天 | - | - | (131,666) | (16.35%) | |
| 蘇州捷碩光電有限公司 | 捷揚光電(股)公司 | 註1 | 〃 | 139,611 | 37.00% | 貨到60~90天 | - | - | (20,718) | (51.00%) | |

# 和碩聯合科技股份有限公司及其子公司合併財務報表附註(續)

| 進(銷)貨之公司 | 交易對象 | 關係 | 交易情形 | | | | 交易條件與一般交易不同之情形及原因 | | 應收(付)票據、帳款 | | 備註 |
|---|---|---|---|---|---|---|---|---|---|---|---|
| | | | 進(銷)貨 | 金額 | 佔總進(銷)貨之比率 | 授信期間 | 單價 | 授信期間 | 餘額 | 佔總應收(付)票據、帳款之比率 | |
| 一品光學工業(股)公司 | E-PIN OPTICAL INDUSTRY CO., LTD | 註2 | 〃 | 899,185 | 59.32% | 月結90天 | - | - | (6,008) | (7.45%) | |
| 〃 | ALL VISION TECHNOLOGY SDN. BHD. | 〃 | 〃 | 217,514 | 14.35% | 月結90天 | - | - | (154) | (0.19%) | |
| 〃 | ALL VISION TECHNOLOGY SDN. BHD. | 註2 | 銷貨 | (114,168) | (6.80%) | 月結90天 | - | - | 68,442 | 24.40% | |
| 豐碩貿易(通州)有限公司 | 廣碩精密金屬制品(通州)有限公司 | 註3 | 〃 | (210,210) | (100.00%) | 月結60天 | - | - | 50,993 | 57.10% | |
| 廣碩精密金屬制品(通州)有限公司 | 豐碩貿易(通州)有限公司 | 註3 | 進貨 | 210,210 | 70.45% | 月結60天 | - | - | (50,993) | (44.80%) | |
| 鈞碩電子科技(上海)有限公司 | 和碩聯合科技(股)公司 | 註1 | 銷貨 | (125,017) | (68.60%) | 月結60天 | - | - | - | - % | |
| 旭碩科技(重慶)有限公司 | 和碩聯合科技(股)公司 | 〃 | 〃 | 497,639 註5 | 20.22% | 月結90天 | - | - | 1,955,635 | 100.00% | |
| 南京長明光電科技有限公司 | E-PIN OPTICAL INDUSTRY CO., LTD | 註3 | 〃 | (559,075) | (100.00%) | 月結90天 | - | - | 122,554 | 3.00% | |
| 〃 | E-PIN OPTICAL INDUSTRY CO., LTD | 〃 | 進貨 | 207,712 | 0.00% | 月結90天 | - | - | (71,165) | (2.00%) | |
| 中山市三信精密工業有限公司 | E-PIN OPTICAL INDUSTRY CO., LTD | 〃 | 銷貨 | (189,671) | (100.00%) | 月結90天 | - | - | 51,697 | 3.00% | |
| 南京一品光電科技有限公司 | E-PIN OPTICAL INDUSTRY CO., LTD | 〃 | 〃 | (120,165) | (54.00%) | 月結90天 | - | - | 19,735 | 5.00% | |

註1：對本公司採權益法評價之投資公司。

註2：為本公司採權益法評價之被投資公司。

註3：聯屬公司。

註4：對本公司之母公司採權益法評價之投資公司。

註5：本公司為避免營業額重複計算已消除重複進、銷之銷貨金額。

# 和碩聯合科技股份有限公司及其子公司合併財務報表附註(續)

附表十五 (應收關係人款項達新台幣一億元或實收資本額百分之二十以上)

(一〇〇年十二月三十一日)

單位：新台幣千元

| 帳列應收款項之公司 | 交易對象 | 關係 | 應收關係人款項餘額 | 週轉率 | 逾期應收關係人款項 金額 | 逾期應收關係人款項 處理方式 | 應收關係人款項期後收回金額 | 提列備抵呆帳金額 |
|---|---|---|---|---|---|---|---|---|
| AMA Technology Corporation | 華信精密(股)公司 | 對本公司採權益法評價之投資公司 | 101,184 | 3.26 次 | - | - | - | - |
| ASIAROCK TECHNOLOGY LIMITED | 華擎科技(股)公司 | 對本公司採權益法評價之投資公司 | 2,695,629 | 4.39 次 | 357,273 | 積極收回款項 | 357,273 | - |
| PIOTEK (HK) TRADING LIMITED | 華碩電腦(股)公司 | 對本公司之母公司採權益法評價之投資公司 | 131,757 | 3.41 次 | - | - | - | - |
| PEGATRON Czech s.r.o. | 永碩聯合國際(股)公司 | 聯屬公司 | 557,292 | 10.30 次 | - | - | - | - |
| VIEWQUEST TECHNOLOGIES (BVI) INC. | 佳能企業(股)公司 | 對本公司採權益法評價之投資公司 | 4,564,307 | 9.86 次 | - | - | 4,564,307 | - |
| MEGA MERIT LIMITED | 日騰電腦配件(上海)有限公司 | 聯屬公司 | 502,565 | 3.40 次 | - | - | 256,490 | - |
| 〃 | 應華精密表面處理(蘇州)有限公司 | 聯屬公司 | 131,666 | 2.48 次 | - | - | 80,047 | - |
| 永碩聯合國際(股)公司 | PEGATRON Czech s.r.o. | 聯屬公司 | 1,578,853 | 3.33 次 | - | - | 454,313 | - |
| 〃 | 名碩電腦(蘇州)有限公司 | 聯屬公司 | 7,513,835 | 6.98 次 | - | - | 7,513,835 | - |
| 〃 | 康碩電子(蘇州)有限公司 | 聯屬公司 | 1,567,661 | 4.09 次 | - | - | 462,265 | - |
| 百碩電腦(蘇州)有限公司 | PIOTEK (HK) TRADING LIMITED | 聯屬公司 | 369,809 | 5.04 次 | - | - | - | - |
| 〃 | 和碩聯合科技(股)公司 | 對本公司採權益法評價之投資公司 | 193,738 | 4.32 次 | - | - | 159,125 | - |
| 〃 | 永碩聯合國際(股)公司 | 聯屬公司 | 116,844 | 3.89 次 | - | - | - | - |
| 〃 | 華碩電腦(股)公司 | 對本公司之母公司採權益法評價之投資公司 | 277,198 | 2.04 次 | - | - | - | - |
| 名碩電腦(蘇州)有限公司 | 康碩電子(蘇州)有限公司 | 聯屬公司 | 186,652 | 5.55 次 | 12,329 | 預計2~3月收回 | 7,747 | - |
| 昌碩科技(上海)有限公司 | 和碩聯合科技(股)公司 | 對本公司採權益法評價之投資公司 | 53,236,449 | 7.85 次 | - | - | 26,020,117 | - |
| 海華科技(股)公司 | 昌碩科技(上海)有限公司 | 聯屬公司 | 187,607 | 6.78 次 | 5,515 | 加強催收 | - | - |
| 凱碩電腦(蘇州)有限公司 | 和碩聯合科技(股)公司 | 對本公司採權益法評價之投資公司 | 388,110 | 5.98 次 | - | - | 225,099 | - |
| 華擎科技(股)公司 | ASROCK EUROPE B.V. | 本公司採權益法評價之被投資公司 | 496,151 | 9.83 次 | - | - | 490,070 | - |
| 〃 | ASROCK AMERICA, INC. | 本公司採權益法評價之被投資公司 | 623,338 | 4.43 次 | - | - | 293,505 | - |
| 凱達電子(昆山)有限公司 | 和碩聯合科技(股)公司 | 對本公司採權益法評價之投資公司 | 159,253 | 3.04 次 | - | - | 99,564 | - |
| 日騰電腦配件(上海)有限公司 | 和碩聯合科技(股)公司 | 對本公司採權益法評價之投資公司 | 514,463 | 5.67 次 | - | - | 419,854 | - |
| 日冠金屬(股)公司 | MEGA MERIT LIMITED | 聯屬公司 | 616,671 | 3.12 次 | - | - | 323,065 | - |
| 旭碩科技(重慶)有限公司 | 和碩聯合科技(股)公司 | 對本公司採權益法評價之投資公司 | 1,955,635 | 2.67 次 | - | - | 1,953,191 | - |
| 南京長明光電科技有限公司 | E-PIN OPTICAL INDUSTRY CO., LTD | 聯屬公司 | 122,554 | 3.70 次 | - | - | 91,733 | - |

# 和碩聯合科技股份有限公司及其子公司合併財務報表附註(續)

附表十六從事衍生性金融商品交易
(一〇〇年十二月三十一日)

單位：新台幣 千元／其他外幣 元

| 持有之公司 | 截至100.12.31未結清之衍生性金融商品明細 | 名目本金 | 契約期間 | 帳面價值 | 公平價值 |
|---|---|---|---|---|---|
| 佳能企業(股)公司 | 換匯交易合約 | USD 30,000,000 | 100.12~101.01 | 135 | 135 |
| 〃 | 遠期外匯合約 | USD 28,000,000 | 100.12~101.01 | 2,085 | 2,085 |
| 〃 | 選擇權交易合約-買入賣權 | USD 950,000 | 100.08~101.02 | 3,047 | 3,047 |
| 〃 | 換匯交易合約 | USD 950,000 | 100.08~101.02 | (1,367) | (1,367) |
| 〃 | 遠期外匯合約 | USD 16,000,000 | 100.12~101.01 | (232) | (232) |
| 〃 | 嵌入轉換公司債之衍生性金融商品 | (註2) | (註2) | (100,984) | (100,984) |

註1：換匯交易合約之契約期間係指換匯期間，遠期外匯合約之契約期間係指到期日。
註2：係應付可轉債所嵌入之買回權及賣回權

# 和碩聯合科技股份有限公司及其子公司合併財務報表附註(續)

附表十七轉投資大陸地區之事業相關資訊
(一〇〇年十二月三十一日)

單位：新台幣 千元／其他外幣 元

| 大陸被投資公司名稱 | 主要營業項目 | 實收資本額 | 投資方式 | 本期期初自台灣匯出累積投資金額 | 本期匯出或收回投資金額 匯出 | 本期匯出或收回投資金額 收回 | 本期期末自台灣匯出累積投資金額 | 本公司直接或間接投資之持股比例 | 本期認列投資(損)益〔註二、(二)〕 | 期末投資帳面價值 | 截至本期止已匯回投資收益 |
|---|---|---|---|---|---|---|---|---|---|---|---|
| 名碩電腦(蘇州)有限公司(註六) | 生產、研發及銷售電源供應器、電腦機殼等新型電子元器件及電腦系統、筆記本電腦和電腦主機板、附加卡、光驅等電腦周邊產品及維修服務 | 6,920,562<br>USD 228,590,000 | 透過第三地區投資設立公司再投資大陸地區 | 5,352,620<br>USD 176,800,000 | -<br>- | -<br>- | 5,352,620<br>US$176,800,000 | 100% | 1,262,188<br>USD 41,690,769 | 15,267,529<br>USD 504,294,923 | - |
| 昌碩科技(上海)有限公司(註五) | 研發、生產、組裝；衛星通訊系統設備、衛星導航定位接收設備及關鍵零組件、手機、中大型電子計算機、便攜式微型計算機、打印設備及電子元器件等，及以上產品及其相關零部件的批發、及相關產品維修及產品設計等。 | 9,324,700<br>USD 308,000,000 | 透過第三地區投資設立公司再投資大陸地區 | 9,324,700<br>USD 308,000,000 | -<br>- | -<br>- | 9,324,700<br>USD 308,000,000 | 100% | (1,203,833)<br>(USD 39,763,265) | 10,797,231<br>USD 356,638,501 | - |
| 蘇州聯碩電子有限公司(註九) | 接插件生產製造 | 211,454<br>USD 6,984,441 | 透過第三地區投資設立公司再投資大陸地區 | 231,792<br>USD 7,656,224.17 | -<br>- | -<br>- | 231,792<br>USD 7,656,224.17 | 100% | -<br>- | -<br>- | - |
| 博碩科技(江西)有限公司 | 資料傳輸線及電線電纜製造銷售 | 437,777<br>USD 14,460,000 | 透過第三地區投資設立公司再投資大陸地區 | 252,936<br>USD 8,354,600 | -<br>- | (252,936)<br>(USD 8,354,600) | -<br>USD 0 | 25.00% | 64,727<br>USD 2,137,969 | 229,550<br>USD 7,582,152 | - |
| 百碩電腦(蘇州)有限公司(註七) | 研發、生產及銷售新型精密電子元器件、線路板及相關產品，並提供售後服務。 | 5,046,843<br>USD 166,700,000 | 透過第三地區投資設立公司再投資大陸地區 | 1,375,886<br>USD 45,446,280 | -<br>- | -<br>- | 1,375,886<br>USD 45,446,280 | 68.89% | (404,895)<br>(USD 13,373,891) | 3,666,909<br>USD 121,120,024 | - |
| 康碩電子(蘇州)有限公司 | 研究、生產銷售新型電子元器件、接插件和相配套的精密模具以及相關產品，並提供技術和售後服務 | 363,300<br>US$12,000,000 | 透過第三地區投資設立公司再投資大陸地區 | -<br>USD 1 | -<br>- | -<br>- | -<br>USD 1 | 100% | (10,497)<br>(USD 346,715) | (639,383)<br>(USD 21,119,175) | - |
| 躍群電腦(上海)有限公司 | 生產及銷售電子計算機之零部件、數位式自動資料處理機、多媒體電腦系統等機器之配件、電源供應器、網絡交換器、數據機 | 211,925<br>US$7,000,000 | 透過第三地區投資設立公司再投資大陸地區 | 319,234<br>USD 10,544,482 | -<br>- | -<br>- | 319,234<br>USD 10,544,482 | 100% | (10,057)<br>(USD 332,173) | 380,061<br>USD 12,553,614 | - |
| 華謙商貿(上海)有限公司 | 銷售計算機主板、主機、品牌機、筆記本電腦、服務器，計算機週邊設備及相關軟件並提供售後服務 | 242,200<br>US$8,000,000 | 透過第三地區投資設立公司再投資大陸地區 | 397,980<br>USD 13,145,510 | -<br>- | -<br>- | 397,980<br>USD 13,145,510 | 100% | 19,878<br>USD 656,571 | 517,126<br>USD 17,080,963 | - |
| 旭碩科技(重慶)有限公司 | 研發、製造、銷售：衛星通信系統及定位接收設備、手機、網絡相關設備、電子計算機、數字電視等音視頻編解碼設備、車載電子技術及裝置，及上述相關零部件、設備機構件及其系統組裝成品等。並提供相關進出口、代理、售後服務、維修等及相關技術服務。 | 302,750<br>US$10,000,000 | 透過第三地區投資設立公司再投資大陸地區 | -<br>- | 302,750<br>USD 10,000,000 | -<br>- | 302,750<br>USD 10,000,000 | 100% | (231,363)<br>(USD 7,642,057) | 77,898<br>USD 2,573,023 | - |

# 和碩聯合科技股份有限公司及其子公司合併財務報表附註(續)

2.轉投資大陸地區限額

| 本期期末累計自台灣匯出赴大陸地區投資金額 | 經濟部投審會核准投資金額 | 依經濟部投審會規定赴大陸地區投資限額（註四） |
|---|---|---|
| 17,304,964<br>US$ 571,592,497 | 21,264,781<br>US$ 702,387,497<br>(註八) | 54,950,525 |

美金匯率：30.275

註一：投資方式區分為下列四種：

(一)經由第三地區匯款投資大陸公司

(二)透過第三地區投資設立公司再投資大陸公司

(三)透過轉投資第三地區現有公司再投資大陸公司

(四)其他方式 EX：委託投資

註二：本期認列投資損益欄中：

(一)若屬籌備中，尚無投資損益者，應予註明。

(二)投資損益認列基礎分為下列三種

1. 經與中華民國會計師事務所有合作關係之國際性會計師事務所查核簽證之財務報表
2. 經台灣母公司簽證會計師查核簽證之財務報表
3. 其他：未經會計師查核簽證或核閱之自結財務報表。

註三：本表相關數字以新台幣列示。本期認列投資(損)益及期末投資帳面價值涉及外幣者，以財務報告日之匯率換算為新台幣。

註四：限額係依淨值或合併淨值之百分之六十或八千萬元，取其高者。

註五：因調整海外投資架構，將恭碩電子科技(上海)有限公司合併入昌碩科技(上海)有限公司中，業經當地工商行政管理局核准合併並完成營業執照變更程序，惟稅務局仍在審核中。

註六：實收資本額包含盈轉金額 USD51,790,000 元。

註七：實收資本額包含盈轉金額 USD27,000,000 元，本案持股比例含其他台灣子公司之持股比。

註八：博碩科技(江西)有限公司本期收回之投資金額尚未向投審會申請額度註銷。

註九：蘇州聯碩電子有限公司已完成清算程序，惟資金未匯回台灣無法扣抵額度。

# 和碩聯合科技股份有限公司及其子公司合併財務報表附註(續)

附表十八 母子公司間業務關係及重要交易往來情形(僅揭露金額達新台幣一億元以上之重要交易往來情形)：

1.民國一〇〇年度十二月三十一日

| 編號(註一) | 交易人名稱 | 交易往來對象 | 交易往來情形 | | | | |
|---|---|---|---|---|---|---|---|
| | | | 與交易人之關係(註二) | 科目 | 金額(元) | 交易條件 | 佔合併總營收或總資產之比率(註三) |
| 0 | 和碩聯合科技(股)公司 | ASIAROCK TECHNOLOGY LIMITED | 1 | 銷貨 | 288,370 | 月結60天 | 0.05% |
| 0 | 和碩聯合科技(股)公司 | PEGATRON Czech s.r.o. | 1 | 銷貨 | 5,239,652 | 貨到120天以內 | 0.87% |
| 0 | 和碩聯合科技(股)公司 | PEGATRON Czech s.r.o. | 1 | 應收帳款 | 2,616,432 | 貨到120天以內 | 0.87% |
| 0 | 和碩聯合科技(股)公司 | PEGATRON TECHNOLOGY SERVICE INC. | 1 | 銷貨 | 143,221 | 月結60天 | 0.02% |
| 0 | 和碩聯合科技(股)公司 | 永碩聯合國際(股)公司 | 1 | 銷貨 | 203,304 | 貨到90天以內 | 0.03% |
| 0 | 和碩聯合科技(股)公司 | 名碩電腦(蘇州)有限公司 | 1 | 應收帳款 | 2,763,233 | 月結90天 | 0.92% |
| 0 | 和碩聯合科技(股)公司 | 旭碩科技(重慶)有限公司 | 1 | 應收帳款 | 2,241,367 | 月結90天 | 0.75% |
| 0 | 和碩聯合科技(股)公司 | 昌碩科技(上海)有限公司 | 1 | 應收帳款 | 53,627,766 | 月結60天 | 17.90% |
| 0 | 和碩聯合科技(股)公司 | 華謙商貿(上海)有限公司 | 1 | 銷貨 | 3,485,967 | 貨到45天 | 0.58% |
| 0 | 和碩聯合科技(股)公司 | 華謙商貿(上海)有限公司 | 1 | 應收帳款 | 203,350 | 貨到45天 | 0.07% |
| 1 | 永碩聯合國際(股)公司 | GLOBAL EXPERT LIMITED | 3 | 銷貨 | 350,594 | 貨到120天 | 0.06% |
| 1 | 永碩聯合國際(股)公司 | PEGATRON Czech s.r.o. | 3 | 銷貨 | 1,789,327 | 貨到90天 | 0.30% |
| 1 | 永碩聯合國際(股)公司 | PEGATRON Czech s.r.o. | 3 | 應收帳款 | 1,578,853 | 貨到90天 | 0.53% |
| 1 | 永碩聯合國際(股)公司 | 名碩電腦(蘇州)有限公司 | 3 | 應收帳款 | 7,513,835 | 當月結60天 | 2.51% |
| 1 | 永碩聯合國際(股)公司 | 康碩電子(蘇州)有限公司 | 3 | 應收帳款 | 1,567,661 | 貨到90天 | 0.52% |
| 2 | 名碩電腦(蘇州)有限公司 | ASUSPOWER CORPORATION | 3 | 加工收入 | 1,155,844 | 月結60天以內 | 0.19% |
| 2 | 名碩電腦(蘇州)有限公司 | 日騰電腦配件(上海)有限公司 | 3 | 其他應收款 | 3,719,293 | 雙方議定之 | 1.24% |
| 2 | 名碩電腦(蘇州)有限公司 | 永碩聯合國際(股)公司 | 3 | 銷貨 | 1,060,803 | 當月結60天 | 0.18% |
| 2 | 名碩電腦(蘇州)有限公司 | 康碩電子(蘇州)有限公司 | 3 | 其他應收款 | 493,124 | 雙方議定之 | 0.16% |
| 2 | 名碩電腦(蘇州)有限公司 | 康碩電子(蘇州)有限公司 | 3 | 銷貨 | 517,805 | 貨到90天 | 0.09% |
| 2 | 名碩電腦(蘇州)有限公司 | 康碩電子(蘇州)有限公司 | 3 | 應收帳款 | 186,652 | 貨到90天 | 0.06% |
| 2 | 名碩電腦(蘇州)有限公司 | 凱碩電腦(蘇州)有限公司 | 3 | 其他應收款 | 352,440 | 雙方議定之 | 0.12% |
| 3 | 百碩電腦(蘇州)有限公司 | PIOTEK (HK) TRADING LIMITED | 1 | 銷貨 | 1,864,802 | 貨到60~90天 | 0.31% |
| 3 | 百碩電腦(蘇州)有限公司 | PIOTEK (HK) TRADING LIMITED | 1 | 應收帳款 | 369,809 | 貨到60~90天 | 0.12% |
| 3 | 百碩電腦(蘇州)有限公司 | 永碩聯合國際(股)公司 | 3 | 銷貨 | 797,796 | 當月結60天 | 0.13% |
| 3 | 百碩電腦(蘇州)有限公司 | 永碩聯合國際(股)公司 | 3 | 應收帳款 | 116,844 | 當月結60天 | 0.04% |
| 3 | 百碩電腦(蘇州)有限公司 | 和碩聯合科技(股)公司 | 2 | 銷貨 | 913,160 | 月結60天 | 0.15% |
| 3 | 百碩電腦(蘇州)有限公司 | 和碩聯合科技(股)公司 | 2 | 應收帳款 | 193,738 | 月結60天 | 0.06% |
| 3 | 百碩電腦(蘇州)有限公司 | 昌碩科技(上海)有限公司 | 3 | 銷貨 | 572,295 | 月結60天 | 0.10% |
| 4 | 昌碩科技(上海)有限公司 | 和碩聯合科技(股)公司 | 2 | 其他應收款 | 362,841 | 月結60天 | 0.12% |
| 4 | 昌碩科技(上海)有限公司 | 和碩聯合科技(股)公司 | 2 | 銷貨 | 56,064,625 | 月結60天 | 9.34% |
| 4 | 昌碩科技(上海)有限公司 | 和碩聯合科技(股)公司 | 2 | 應收帳款 | 53,236,449 | 月結60天 | 17.77% |
| 4 | 昌碩科技(上海)有限公司 | 旭碩科技(重慶)有限公司 | 3 | 其他應收款 | 198,095 | 月結60天 | 0.07% |
| 5 | 冠碩精密工業(蘇州)有限公司 | AMA Technology Corporation | 2 | 銷貨 | 436,863 | 月結30天 | 0.07% |
| 5 | 冠碩精密工業(蘇州)有限公司 | 永碩聯合國際(股)公司 | 2 | 銷貨 | 134,185 | 當月結60天 | 0.02% |
| 5 | 冠碩精密工業(蘇州)有限公司 | 凱碩電腦(蘇州)有限公司 | 3 | 銷貨 | 106,190 | 月結30天 | 0.02% |
| 6 | 海華科技(股)公司 | 永碩聯合國際(股)公司 | 2 | 銷貨 | 789,650 | 貨到60~90天 | 0.13% |
| 6 | 海華科技(股)公司 | 和碩聯合科技(股)公司 | 2 | 銷貨 | 513,775 | 月結60天 | 0.09% |
| 6 | 海華科技(股)公司 | 昌碩科技(上海)有限公司 | 3 | 銷貨 | 1,324,364 | 貨到60~90天 | 0.22% |
| 6 | 海華科技(股)公司 | 昌碩科技(上海)有限公司 | 3 | 應收帳款 | 187,607 | 貨到60~90天 | 0.06% |
| 7 | 凱達電子(昆山)有限公司 | 日騰電腦配件(上海)有限公司 | 3 | 銷貨 | 161,593 | 月結120天 | 0.03% |
| 7 | 凱達電子(昆山)有限公司 | 和碩聯合科技(股)公司 | 2 | 銷貨 | 539,656 | 月結90天 | 0.09% |
| 7 | 凱達電子(昆山)有限公司 | 和碩聯合科技(股)公司 | 2 | 應收帳款 | 159,253 | 月結90天 | 0.05% |
| 7 | 凱達電子(昆山)有限公司 | 昌碩科技(上海)有限公司 | 3 | 銷貨 | 152,398 | 月結60天 | 0.03% |
| 8 | 凱碩電腦(蘇州)有限公司 | 永碩聯合國際(股)公司 | 2 | 銷貨 | 1,436,684 | 當月結60天 | 0.24% |
| 8 | 凱碩電腦(蘇州)有限公司 | 和碩聯合科技(股)公司 | 2 | 銷貨 | 1,822,673 | 月結60天 | 0.30% |
| 8 | 凱碩電腦(蘇州)有限公司 | 和碩聯合科技(股)公司 | 2 | 應收帳款 | 388,110 | 月結60天 | 0.13% |
| 8 | 凱碩電腦(蘇州)有限公司 | 昌碩科技(上海)有限公司 | 3 | 銷貨 | 147,382 | 月結60天 | 0.02% |
| 9 | 華信精密(股)公司 | 永碩聯合國際(股)公司 | 2 | 銷貨 | 126,270 | 當月結30天 | 0.02% |
| 9 | 華信精密(股)公司 | 和碩聯合科技(股)公司 | 2 | 銷貨 | 208,288 | 月結60天 | 0.03% |
| 9 | 華信精密(股)公司 | 冠碩精密工業(蘇州)有限公司 | 1 | 銷貨 | 129,082 | 次月結120天 | 0.02% |
| 10 | 華擎科技(股)公司 | ASROCK AMERICA, INC. | 1 | 銷貨 | 2,200,974 | 月結90天以內 | 0.37% |
| 10 | 華擎科技(股)公司 | ASROCK AMERICA, INC. | 1 | 應收帳款 | 623,338 | 月結90天以內 | 0.21% |
| 10 | 華擎科技(股)公司 | ASROCK EUROPE B.V. | 1 | 銷貨 | 4,425,478 | 貨到45天以內 | 0.74% |
| 10 | 華擎科技(股)公司 | ASROCK EUROPE B.V. | 1 | 應收帳款 | 496,151 | 貨到45天以內 | 0.17% |
| 11 | 日騰電腦配件(上海)有限公司 | Grand Upright Technology Limited | 3 | 銷貨 | 1,663,854 | 月結60天 | 0.28% |
| 11 | 日騰電腦配件(上海)有限公司 | 日銘電腦配件(上海)有限公司 | 3 | 其他應收款 | 550,066 | 雙方議定之 | 0.18% |
| 11 | 日騰電腦配件(上海)有限公司 | 和碩聯合科技(股)公司 | 2 | 銷貨 | 1,421,930 | 月結60天 | 0.24% |
| 11 | 日騰電腦配件(上海)有限公司 | 和碩聯合科技(股)公司 | 2 | 應收帳款 | 514,455 | 月結60天 | 0.17% |
| 12 | 紘華電子科技(上海)有限公司 | 海華科技(股)公司 | 2 | 加工收入 | 810,544 | 月結30天 | 0.14% |
| 13 | 捷揚光電(股)公司 | Lumens Integration Inc. | 1 | 銷貨 | 408,384 | 貨到60~90天 | 0.07% |
| 13 | 捷揚光電(股)公司 | 蘇州捷碩光電有限公司 | 1 | 銷貨 | 139,611 | 貨到60~90天 | 0.02% |
| 14 | 日冠金屬(股)公司 | GLOBAL EXPERT LIMITED | 3 | 銷貨 | 545,170 | 月結90天 | 0.09% |
| 14 | 日冠金屬(股)公司 | MEGA MERIT LIMITED | 3 | 銷貨 | 934,266 | 月結90天 | 0.16% |
| 14 | 日冠金屬(股)公司 | MEGA MERIT LIMITED | 3 | 應收帳款 | 576,678 | 月結90天 | 0.19% |
| 15 | 應華精密表面處理(蘇州)有限公司 | UNITED NEW LIMITED | 2 | 銷貨 | 119,860 | 月結90天 | 0.02% |
| 16 | 康碩電子(蘇州)有限公司 | 永碩聯合國際(股)公司 | 3 | 銷貨 | 759,154 | 貨到90天 | 0.13% |
| 17 | 鈞碩電子科技(上海)有限公司 | 和碩聯合科技(股)公司 | 2 | 銷貨 | 125,017 | 月結60天 | 0.02% |
| 18 | 旭碩科技(重慶)有限公司 | 和碩聯合科技(股)公司 | 2 | 應收帳款 | 1,955,635 | 月結90天 | 0.65% |
| 19 | 豐碩貿易(通州)有限公司 | 廣碩精密金屬制品(通州)有限公司 | 3 | 銷貨 | 210,210 | 月結60天 | 0.04% |
| 20 | 躍群電腦(上海)有限公司 | ASUSPOWER CORPORATION | 3 | 加工收入 | 192,692 | 月結60天以內 | 0.03% |
| 21 | 一品光學工業(股)公司 | ALL VISION TECHNOLOGY SDN. BHD. | 2 | 銷貨 | 114,168 | 月結90天 | 0.02% |
| 22 | 南京長明光電科技有限公司 | E-PIN OPTICAL INDUSTRY CO., LTD | 2 | 銷貨 | 559,075 | 月結90天 | 0.09% |
| 22 | 南京長明光電科技有限公司 | E-PIN OPTICAL INDUSTRY CO., LTD | 2 | 應收帳款 | 122,554 | 月結90天 | 0.04% |
| 23 | 中山市三信精密工業有限公司 | E-PIN OPTICAL INDUSTRY CO., LTD | 2 | 銷貨 | 189,671 | 月結90天 | 0.03% |
| 24 | ACTION PIONEER INTERNATIONAL LTD. | 佳能企業(股)公司 | 2 | 銷貨 | 1,276,484 | 雙方議定之 | 0.21% |
| 25 | AMA Technology Corporation | 華信精密(股)公司 | 2 | 銷貨 | 433,962 | 次月結90天 | 0.07% |
| 25 | AMA Technology Corporation | 華信精密(股)公司 | 2 | 應收帳款 | 101,184 | 次月結90天 | 0.03% |

# 和碩聯合科技股份有限公司及其子公司合併財務報表附註(續)

附表十八 母子公司間業務關係及重要交易往來情形(僅揭露金額達新台幣一億元以上之重要交易往來情形)：

1.民國一〇〇年度十二月三十一日

| 編號(註一) | 交易人名稱 | 交易往來對象 | 交易往來情形 | | | | |
|---|---|---|---|---|---|---|---|
| | | | 與交易人之關係(註二) | 科目 | 金額(元) | 交易條件 | 佔合併總營收或總資產之比率(註三) |
| 26 | ASIAROCK TECHNOLOGY LIMITED | 華擎科技(股)公司 | 2 | 銷貨 | 9,950,681 | 月結60天以內 | 1.66% |
| 26 | ASIAROCK TECHNOLOGY LIMITED | 華擎科技(股)公司 | 2 | 應收帳款 | 2,695,629 | 月結60天以內 | 0.90% |
| 27 | PEGATRON Czech s.r.o. | 永碩聯合國際(股)公司 | 3 | 銷貨 | 2,818,253 | 貨到90天 | 0.47% |
| 27 | PEGATRON Czech s.r.o. | 永碩聯合國際(股)公司 | 3 | 應收帳款 | 557,292 | 貨到90天 | 0.19% |
| 28 | VIEWQUEST TECHNOLOGIES (BVI) INC. | 佳能企業(股)公司 | 2 | 銷貨 | 42,159,422 | 雙方議定之 | 7.03% |
| 28 | VIEWQUEST TECHNOLOGIES (BVI) INC. | 佳能企業(股)公司 | 2 | 應收帳款 | 4,564,307 | 雙方議定之 | 1.52% |
| 29 | ASUSPOWER CORPORATION | PEGATRON Czech s.r.o. | 3 | 其他應收款 | 756,875 | 雙方議定之 | 0.25% |
| 29 | ASUSPOWER CORPORATION | 日騰電腦配件(上海)有限公司 | 3 | 其他收入 | 5,116,159 | 月結120天 | 0.85% |
| 29 | ASUSPOWER CORPORATION | 日騰電腦配件(上海)有限公司 | 3 | 其他應收款 | 3,719,293 | 雙方議定之 | 1.24% |
| 29 | ASUSPOWER CORPORATION | 永碩聯合國際(股)公司 | 3 | 其他應收款 | 3,935,750 | 雙方議定之 | 1.31% |
| 29 | ASUSPOWER CORPORATION | 永碩聯合國際(股)公司 | 3 | 應收代付款 | 916,518 | 月結120天 | 0.31% |
| 29 | ASUSPOWER CORPORATION | 名碩電腦(蘇州)有限公司 | 3 | 其他收入 | 415,326 | 雙方議定之 | 0.07% |
| 29 | ASUSPOWER CORPORATION | 名碩電腦(蘇州)有限公司 | 3 | 其他應收款 | 3,571,929 | 雙方議定之 | 1.19% |
| 29 | ASUSPOWER CORPORATION | 和碩聯合科技(股)公司 | 2 | 加工收入 | 1,347,287 | 月結120天 | 0.22% |
| 29 | ASUSPOWER CORPORATION | 和碩聯合科技(股)公司 | 2 | 應收代付款 | 2,274,830 | 月結120天 | 0.76% |
| 29 | ASUSPOWER CORPORATION | 凱碩電腦(蘇州)有限公司 | 3 | 其他應收款 | 1,665,125 | 雙方議定之 | 0.56% |
| 29 | ASUSPOWER CORPORATION | 應華精密表面處理(蘇州)有限公司 | 3 | 其他收入 | 873,511 | 月結120天 | 0.15% |
| 30 | KAEDAR TRADING LTD. | 凱達電子(昆山)有限公司 | 3 | 銷貨 | 166,720 | 月結60天 | 0.03% |
| 31 | MEGA MERIT LIMITED | 日騰電腦配件(上海)有限公司 | 3 | 銷貨 | 829,532 | 月結90天 | 0.14% |
| 31 | MEGA MERIT LIMITED | 日騰電腦配件(上海)有限公司 | 3 | 應收帳款 | 502,565 | 月結90天 | 0.17% |
| 31 | MEGA MERIT LIMITED | 應華精密表面處理(蘇州)有限公司 | 3 | 銷貨 | 158,687 | 月結90天 | 0.03% |
| 31 | MEGA MERIT LIMITED | 應華精密表面處理(蘇州)有限公司 | 3 | 應收帳款 | 131,666 | 月結90天 | 0.04% |
| 32 | GLOBAL EXPERT LIMITED | 日騰電腦配件(上海)有限公司 | 3 | 銷貨 | 919,140 | 月結90天 | 0.15% |
| 33 | E-PIN OPTICAL INDUSTRY CO., LTD | 一品光學工業(股)公司 | 2 | 銷貨 | 899,185 | 月結90天 | 0.15% |
| 33 | E-PIN OPTICAL INDUSTRY CO., LTD | 南京長明光電科技有限公司 | 1 | 銷貨 | 207,712 | 月結90天 | 0.03% |
| 34 | ALL VISION TECHNOLOGY SDN. BHD. | 一品光學工業(股)公司 | 2 | 銷貨 | 217,514 | 月結90天 | 0.04% |
| 35 | CASETEK HOLDINGS LIMITED (B.V.I) | 凱達電子(昆山)有限公司 | 3 | 其他應收款 | 106,061 | 雙方議定之 | 0.04% |
| 37 | PEGATRON Mexico S.A. de C.V. | 和碩聯合科技(股)公司 | 2 | 加工收入 | 155,214 | 月結120天 | 0.03% |
| 37 | PEGATRON Mexico S.A. de C.V. | 和碩聯合科技(股)公司 | 2 | 其他應收款 | 359,402 | 月結120天 | 0.12% |
| 38 | ABILITY ENTERPRISE (BVI) CO., LTD. | 東莞能率科技有限公司 | 1 | 應收關係人款 | 161,971 | 雙方議定之 | 0.05% |
| 39 | CASETEK HOLDINGS LIMITED | MEGA MERIT LIMITED | 1 | 其他應收款 | 267,237 | 雙方議定之 | 0.09% |
| 40 | RIH LI International Limited | 日騰電腦配件(上海)有限公司 | 1 | 其他應收款 | 454,125 | 雙方議定之 | 0.15% |
| 41 | 南京一品光電科技有限公司 | E-PIN OPTICAL INDUSTRY CO., LTD | 2 | 銷貨 | 120,165 | 月結90天 | 0.02% |
| 42 | 蘇州統碩科技有限公司 | 景碩科技(股)公司 | 2 | 銷貨 | 131,434 | 月結30天 | 0.02% |

註一：母公司及子公司相互間之業務往來資訊應分別於編號欄註明，編號之填寫方法如下：

1.母公司填0。

2.子公司依公司別由阿拉伯數字1開始依序編號。

註二：與交易人之關係有以下三種，標示種類即可：

1.母公司對子公司。

2.子公司對母公司。

3.子公司對子公司。

註三：交易往來金額佔合併總營收或資產比率之計算，若屬資產負債科目者，以期末餘額佔合併總資產之方式計算；若屬損益科目者，以期中累積金額佔合併總營收淨額之方式計算。

註四：母子公司間業務關係及重要交易往來情形，僅揭露銷貨及應收帳款資料，其相對之進貨及應付帳款不再贅述。

註五：交易往來金額未達重大性者，不予揭露。

註六：和碩聯合科技(股)公司及永碩聯合國際(股)公司係透過ASUSPOWER CORPORATION向名碩電腦(蘇州)有限公司委託加工。

附表十八 母子公司間業務關係及重要交易往來情形(僅揭露金額達新台幣一億元以上之重要交易往來情形)：

2.民國九十九年度十二月三十一日

| 編號(註一) | 交易人名稱 | 交易往來對象 | 交易往來情形 | | | | |
|---|---|---|---|---|---|---|---|
| | | | 與交易人之關係(註二) | 科目 | 金額(元) | 交易條件 | 佔合併總營收或總資產之比率(註三) |
| 0 | 和碩聯合科技(股)公司 | 永碩聯合國際(股)公司 | 1 | 銷貨 | 599,767 | 貨到90天以內 | 0.11% |
| 0 | 和碩聯合科技(股)公司 | 永碩聯合國際(股)公司 | 1 | 應收帳款 | 117,037 | 貨到90天以內 | 0.05% |
| 0 | 和碩聯合科技(股)公司 | 華謙商貿(上海)有限公司 | 1 | 銷貨 | 2,933,277 | 貨到45天 | 0.55% |
| 0 | 和碩聯合科技(股)公司 | 華謙商貿(上海)有限公司 | 1 | 應收帳款 | 360,545 | 貨到45天 | 0.17% |
| 0 | 和碩聯合科技(股)公司 | 昌碩科技(上海)有限公司 | 1 | 銷貨 | 149,604 | 月結60天 | 0.03% |
| 0 | 和碩聯合科技(股)公司 | 昌碩科技(上海)有限公司 | 1 | 應收帳款 | 24,247,523 | 月結60天 | 11.23% |
| 0 | 和碩聯合科技(股)公司 | PEGATRON Czech s.r.o. | 1 | 銷貨 | 5,694,792 | 貨到120天以內 | 1.07% |
| 0 | 和碩聯合科技(股)公司 | PEGATRON Czech s.r.o. | 1 | 應收帳款 | 1,281,826 | 貨到120天以內 | 0.59% |
| 0 | 和碩聯合科技(股)公司 | PEGATRON TECHNOLOGY SERVICE INC. | 1 | 銷貨 | 231,169 | 月結60天 | 0.04% |
| 0 | 和碩聯合科技(股)公司 | ASIAROCK TECHNOLOGY LIMITED | 1 | 銷貨 | 671,813 | 月結60天 | 0.13% |
| 0 | 和碩聯合科技(股)公司 | ASIAROCK TECHNOLOGY LIMITED | 1 | 應收帳款 | 207,650 | 月結60天 | 0.10% |
| 1 | 永碩聯合國際(股)公司 | 和碩聯合科技(股)公司 | 2 | 銷貨 | 167,064 | 月結60天 | 0.03% |
| 1 | 永碩聯合國際(股)公司 | 和碩聯合科技(股)公司 | 2 | 應收帳款 | 157,657 | 月結60天 | 0.07% |
| 1 | 永碩聯合國際(股)公司 | PEGATRON Czech s.r.o. | 3 | 銷貨 | 1,222,829 | 貨到90天 | 0.23% |
| 1 | 永碩聯合國際(股)公司 | PEGATRON Czech s.r.o. | 3 | 應收帳款 | 2,219,597 | 貨到90天 | 1.03% |
| 1 | 永碩聯合國際(股)公司 | 康碩電子(蘇州)有限公司 | 3 | 其他應收款 | 523,101 | 貨到90天 | 0.24% |
| 2 | 名碩電腦(蘇州)有限公司 | 永碩聯合國際(股)公司 | 3 | 銷貨 | (1,074,495) | 當月結60天 | (0.20%) |
| 2 | 名碩電腦(蘇州)有限公司 | 永碩聯合國際(股)公司 | 3 | 應收帳款 | 19,029,025 | 當月結60天 | 8.81% |
| 2 | 名碩電腦(蘇州)有限公司 | ASUSPOWER CORPORATION | 3 | 加工收入 | 10,963,278 | 月結60天以內 | 5.08% |
| 2 | 名碩電腦(蘇州)有限公司 | ASUSPOWER CORPORATION | 3 | 其他應收款 | 365,451 | 月結60天以內 | 0.17% |
| 3 | 百碩電腦(蘇州)有限公司 | 和碩聯合科技(股)公司 | 2 | 銷貨 | 878,531 | 月結60天 | 0.17% |
| 3 | 百碩電腦(蘇州)有限公司 | 和碩聯合科技(股)公司 | 2 | 應收帳款 | 228,621 | 月結60天 | 0.11% |
| 3 | 百碩電腦(蘇州)有限公司 | 永碩聯合國際(股)公司 | 3 | 銷貨 | 1,144,267 | 當月結60天 | 0.22% |
| 3 | 百碩電腦(蘇州)有限公司 | 永碩聯合國際(股)公司 | 3 | 應收帳款 | 293,228 | 當月結60天 | 0.14% |
| 3 | 百碩電腦(蘇州)有限公司 | PIOTEK (HK) TRADING LIMITED | 3 | 銷貨 | 1,479,782 | 月結60~90天 | 0.28% |
| 3 | 百碩電腦(蘇州)有限公司 | PIOTEK (HK) TRADING LIMITED | 3 | 應收帳款 | 369,572 | 月結60~90天 | 0.17% |
| 3 | 百碩電腦(蘇州)有限公司 | 昌碩科技(上海)有限公司 | 3 | 銷貨 | 802,997 | 月結60天 | 0.15% |
| 3 | 百碩電腦(蘇州)有限公司 | 昌碩科技(上海)有限公司 | 3 | 應收帳款 | 142,921 | 月結60天 | 0.07% |
| 4 | 昌碩科技(上海)有限公司 | 和碩聯合科技(股)公司 | 2 | 銷貨 | 35,363,947 | 月結60天 | 6.67% |
| 4 | 昌碩科技(上海)有限公司 | 和碩聯合科技(股)公司 | 2 | 應收帳款 | 19,920,632 | 月結60天 | 9.22% |
| 4 | 昌碩科技(上海)有限公司 | 和碩聯合科技(股)公司 | 2 | 其他應收款 | 283,746 | 月結60天 | 0.13% |
| 5 | 冠碩精密工業(蘇州)有限公司 | AMA Technology Corporation | 3 | 銷貨 | 754,036 | 月結30天 | 0.14% |
| 5 | 冠碩精密工業(蘇州)有限公司 | AMA Technology Corporation | 3 | 應收帳款 | 136,118 | 月結30天 | 0.06% |
| 6 | 香港商百碩有限公司台灣分公司 | 和碩聯合科技(股)公司 | 2 | 銷貨 | 106,191 | 月結60天 | 0.02% |
| 7 | 海華科技(股)公司 | 和碩聯合科技(股)公司 | 2 | 銷貨 | 877,232 | 月結60天 | 0.17% |
| 7 | 海華科技(股)公司 | 和碩聯合科技(股)公司 | 2 | 應收帳款 | 147,053 | 月結60天 | 0.07% |
| 7 | 海華科技(股)公司 | 昌碩科技(上海)有限公司 | 3 | 銷貨 | 2,116,487 | 貨到60~90天 | 0.40% |
| 7 | 海華科技(股)公司 | 昌碩科技(上海)有限公司 | 3 | 應收帳款 | 202,947 | 貨到60~90天 | 0.09% |
| 8 | 康碩電子(蘇州)有限公司 | 永碩聯合國際(股)公司 | 3 | 銷貨 | (337,897) | 貨到90天 | (0.06%) |
| 8 | 康碩電子(蘇州)有限公司 | 永碩聯合國際(股)公司 | 3 | 應收帳款 | 180,943 | 貨到90天 | 0.08% |
| 9 | 捷揚光電(股)公司 | Lumens Integration Inc. | 1 | 銷貨 | 554,786 | 貨到60~90天 | 0.10% |
| 9 | 捷揚光電(股)公司 | 蘇州捷碩光電有限公司 | 1 | 銷貨 | 114,085 | 貨到60~90天 | 0.02% |
| 10 | 凱達電子(昆山)有限公司 | KAEDAR TRADING LTD. | 3 | 銷貨 | 262,396 | 月結120天 | 0.05% |
| 10 | 凱達電子(昆山)有限公司 | 和碩聯合科技(股)公司 | 2 | 銷貨 | 640,169 | 月結90天 | 0.12% |
| 10 | 凱達電子(昆山)有限公司 | 和碩聯合科技(股)公司 | 2 | 應收帳款 | 196,221 | 月結90天 | 0.09% |
| 11 | 凱碩電腦(蘇州)有限公司 | 和碩聯合科技(股)公司 | 2 | 銷貨 | 2,084,375 | 月結60天 | 0.39% |
| 11 | 凱碩電腦(蘇州)有限公司 | 和碩聯合科技(股)公司 | 2 | 應收帳款 | 221,473 | 月結60天 | 0.10% |
| 11 | 凱碩電腦(蘇州)有限公司 | 永碩聯合國際(股)公司 | 2 | 銷貨 | 2,042,770 | 當月結60天 | 0.39% |
| 11 | 凱碩電腦(蘇州)有限公司 | 永碩聯合國際(股)公司 | 2 | 應收帳款 | 399,688 | 當月結60天 | 0.19% |
| 11 | 凱碩電腦(蘇州)有限公司 | 昌碩科技(上海)有限公司 | 3 | 銷貨 | 592,031 | 月結60天 | 0.11% |
| 11 | 凱碩電腦(蘇州)有限公司 | 昌碩科技(上海)有限公司 | 3 | 應收帳款 | 102,642 | 月結60天 | 0.05% |
| 11 | 凱碩電腦(蘇州)有限公司 | PEGATRON Czech s.r.o. | 3 | 銷貨 | 202,902 | 月結60天 | 0.04% |
| 12 | 華信精密(股)公司 | 和碩聯合科技(股)公司 | 2 | 銷貨 | 168,846 | 月結30天 | 0.03% |
| 12 | 華信精密(股)公司 | 永碩聯合國際(股)公司 | 2 | 銷貨 | 127,047 | 當月結30天 | 0.02% |
| 12 | 華信精密(股)公司 | 昌碩科技(上海)有限公司 | 3 | 銷貨 | 193,804 | 月結30天 | 0.04% |
| 12 | 華信精密(股)公司 | 冠碩精密工業(蘇州)有限公司 | 1 | 銷貨 | 253,894 | 次月結90天 | 0.05% |
| 12 | 華信精密(股)公司 | 冠碩精密工業(蘇州)有限公司 | 1 | 應收帳款 | 273,115 | 次月結90天 | 0.13% |
| 13 | 華擎科技(股)公司 | ASROCK EUROPE B.V. | 1 | 銷貨 | 3,949,715 | 貨到45天以內 | 0.74% |
| 13 | 華擎科技(股)公司 | ASROCK EUROPE B.V. | 1 | 應收帳款 | 403,874 | 貨到45天以內 | 0.19% |
| 13 | 華擎科技(股)公司 | ASROCK AMERICA, INC. | 1 | 銷貨 | 1,831,659 | 月結90天以內 | 0.35% |
| 13 | 華擎科技(股)公司 | ASROCK AMERICA, INC. | 1 | 應收帳款 | 369,935 | 月結90天以內 | 0.17% |
| 14 | 應華精密表面處理(蘇州)有限公司 | United New Limited | 2 | 銷貨 | 804,600 | 當月結60天 | 0.15% |
| 14 | 應華精密表面處理(蘇州)有限公司 | United New Limited | 2 | 應收帳款 | 117,210 | 當月結60天 | 0.05% |
| 15 | 豐碩貿易(通州)有限公司 | 廣碩精密金屬制品(通州)有限公司 | 3 | 銷貨 | 188,267 | 月結60天 | 0.04% |
| 16 | 瑠群電腦(上海)有限公司 | ASUSPOWER CORPORATION | 3 | 加工收入 | 188,446 | 貨到30天以內 | 0.09% |
| 17 | 紘華電子科技(上海)有限公司 | 海華科技(股)公司 | 2 | 加工收入 | 712,235 | 30~60天 | 0.33% |
| 17 | 紘華電子科技(上海)有限公司 | 海華科技(股)公司 | 2 | 應收帳款 | 113,629 | 30~60天 | 0.05% |
| 18 | ACTION PIONEER INTERNATIONAL LTD. | 佳能企業(股)公司 | 2 | 銷貨 | 1,323,602 | 雙方議定之 | 0.25% |
| 19 | AMA Technology Corporation | 華信精密(股)公司 | 2 | 銷貨 | 905,077 | 月結120天 | 0.17% |
| 19 | AMA Technology Corporation | 華信精密(股)公司 | 2 | 應收帳款 | 164,860 | 月結120天 | 0.08% |
| 20 | ASAP INTERNATIONAL CO.,LIMITED | 永碩聯合國際(股)公司 | 3 | 銷貨 | 171,633 | 當月結120天 | 0.03% |
| 20 | ASAP INTERNATIONAL CO.,LIMITED | 昌碩科技(上海)有限公司 | 3 | 銷貨 | 333,351 | 月結60天 | 0.06% |
| 20 | ASAP INTERNATIONAL CO.,LIMITED | VIEWQUEST TECHNOLOGIES (BVI) INC. | 3 | 銷貨 | 185,743 | 月結90天 | 0.04% |
| 21 | ASIAROCK TECHNOLOGY LIMITED | 和碩聯合科技(股)公司 | 2 | 銷貨 | 349,054 | 月結60天 | 0.07% |
| 21 | ASIAROCK TECHNOLOGY LIMITED | 和碩聯合科技(股)公司 | 2 | 應收帳款 | 131,784 | 月結60天 | 0.06% |
| 21 | ASIAROCK TECHNOLOGY LIMITED | 華擎科技(股)公司 | 2 | 銷貨 | 8,174,510 | 月結60天以內 | 1.54% |
| 21 | ASIAROCK TECHNOLOGY LIMITED | 華擎科技(股)公司 | 2 | 應收帳款 | 1,834,865 | 月結60天以內 | 0.85% |
| 22 | KAEDAR TRADING LTD. | 凱達電子(昆山)有限公司 | 3 | 銷貨 | 251,829 | 月結60天 | 0.05% |
| 23 | PEGATRON Czech s.r.o. | 永碩聯合國際(股)公司 | 3 | 銷貨 | 2,207,205 | 貨到90天 | 0.42% |
| 23 | PEGATRON Czech s.r.o. | 永碩聯合國際(股)公司 | 3 | 應收帳款 | 872,453 | 貨到90天 | 0.40% |
| 24 | VIEWQUEST TECHNOLOGIES (BVI) INC. | 佳能企業(股)公司 | 2 | 銷貨 | 45,531,902 | 雙方議定之 | 8.58% |
| 24 | VIEWQUEST TECHNOLOGIES (BVI) INC. | 佳能企業(股)公司 | 2 | 應收帳款 | 3,988,141 | 雙方議定之 | 1.85% |
| 25 | ASUSPOWER CORPORATION | 和碩聯合科技(股)公司 | 2 | 加工收入 | 4,930,999 | 月結120天 | 2.28% |
| 25 | ASUSPOWER CORPORATION | 和碩聯合科技(股)公司 | 2 | 應收代付款 | 6,667,741 | 月結120天 | 3.09% |
| 25 | ASUSPOWER CORPORATION | 永碩聯合國際(股)公司 | 3 | 加工收入 | 6,440,217 | 月結120天 | 2.98% |
| 25 | ASUSPOWER CORPORATION | 永碩聯合國際(股)公司 | 3 | 應收代付款 | 8,284,663 | 月結120天 | 3.84% |
| 25 | ASUSPOWER CORPORATION | PEGATRON Czech s.r.o. | 3 | 其他應收款 | 728,250 | 雙方議定之 | 0.34% |
| 25 | ASUSPOWER CORPORATION | 凱碩電腦(蘇州)有限公司 | 3 | 其他應收款 | 1,602,150 | 雙方議定之 | 0.74% |
| 25 | ASUSPOWER CORPORATION | 永碩聯合國際(股)公司 | 3 | 其他應收款 | 3,787,742 | 雙方議定之 | 1.75% |
| 26 | PEGATRON Mexico S.A. de C.V. | 和碩聯合科技(股)公司 | 2 | 加工收入 | 279,023 | 月結120天 | 0.13% |
| 26 | PEGATRON Mexico S.A. de C.V. | 和碩聯合科技(股)公司 | 2 | 應收帳款 | 343,320 | 月結120天 | 0.16% |

註一：母公司及子公司相互間之業務往來資訊應分別於編號欄註明，編號之填寫方法如下：

1.母公司填0。

2.子公司依公司別由阿拉伯數字1開始依序編號。

註二：與交易人之關係有以下三種，標示種類即可：

1.母公司對子公司。

2.子公司對母公司。

3.子公司對子公司。

註三：交易往來金額佔合併總營收或資產比率之計算，若屬資產負債科目者，以期末餘額佔合併總資產之方式計算；若屬損益科目者，以期中累積金額佔合併總營收淨額之方式計算。

註四：母子公司間業務關係及重要交易往來情形，僅揭露銷貨及應收帳款資料，其相對之進貨及應付帳款不再贅述。

註五：交易往來金額未達重大性者，不予揭露。

註六：和碩聯合科技(股)公司及永碩聯合國際(股)公司係透過ASUSPOWER CORPORATION向名碩電腦(蘇州)有限公司委託加工。

和碩聯合科技股份有限公司

董　事　長：童　子　賢

PEGATRON

台灣112
台北市北投區立功街76號5樓

5F, No. 76, Ligong St., Beitou Dist.,
Taipei City 112, Taiwan

**T** +886 2 8143 9001
**F** +886 2 8143 7984

www.pegatroncorp.com

Taiwan Stock Exchange Market Observation Post System
台灣證券交易所公開資訊觀測站網址

http://newmops.twse.com.tw

Pegatron Annual Report is available at
和碩聯合科技股份有限公司年報網址

http://pegatroncorp.com

民國一〇一年四月十六日刊印